



ChinaVenture

投中集团

ChinaVenture 2010 年 2 月中国能源行业投资统计分析报告
Statistics & Analysis of Investment in China's Energy Industry February 2010

二零一零年三月

CVSolutions Your China Solution 您的中国顾问



CVSolutions
ChinaVenture 客户解决方案

CVSolutions客户解决方案是ChinaVenture投中集团提供的定制化研究咨询服务。ChinaVenture投中集团旨在为提高中国投资市场的整体运营质量及效率不断贡献力量，为产业链上下游各类主体量身打造全面的解决方案，其中许多知名LP、GP及战略投资者都是ChinaVenture投中集团的长期客户，此外，一些律师事务所、会计师事务所和咨询机构亦以客户的身份积极借助ChinaVenture投中集团的资源及经验优势。

我们帮助有限合伙人（Limited Partners）实现资产增值

如果您是自有基金、捐赠基金、私人或公共养老基金、家族基金，或任何一类投资者，我们可为您提供：

- ◆ 股权投资行业深度研究
- ◆ VC/PE基金研究：标杆分析、基金甄选及尽职调查
- ◆ VC/PE基金业绩持续监测
- ◆ 股权投资基金组合咨询
- ◆ 基金经理的甄选及尽职调查
- ◆ LP 标杆分析
- ◆ 其他助您资产增值之服务

我们帮助普通合伙人（General Partners）提升基金业绩表现

如果您是风险投资机构或私募股权投资机构，我们可为您提供：

- ◆ 股权投资行业深度研究
- ◆ 目标行业深度研究
- ◆ 商业尽职调查
- ◆ 其他助您提升基金业绩表现之服务

我们帮助企业客户实现成长扩张

如果您是战略投资者，我们可为您提供：

- ◆ 市场进入策略咨询
- ◆ 股权投资行业深度研究
- ◆ 目标行业深度研究
- ◆ 并购对象甄选
- ◆ 商业尽职调查
- ◆ 企业标杆分析
- ◆ 基金筹建及运营咨询
- ◆ 其他助您成长扩张之服务

我们帮助不同类型的客户达成目标

如果您是律师事务所、会计师事务所、咨询公司、银行或对冲基金公司，我们可为您提供：

- ◆ 股权投资行业深度研究
- ◆ 目标行业深度研究
- ◆ 目标企业深度研究
- ◆ 企业业绩持续监测
- ◆ 其他助您达成目标之服务

本月能源行业 VC 投资规模同比大幅攀升

2010年2月中国能源行业发生VC投资案例2起,涉及投资金额3146万美元(见图1)。投资数量同比上升1.0倍,投资金额同比上升3.5倍。平均单笔投资金额为1573万美元,同比上升1.3倍。

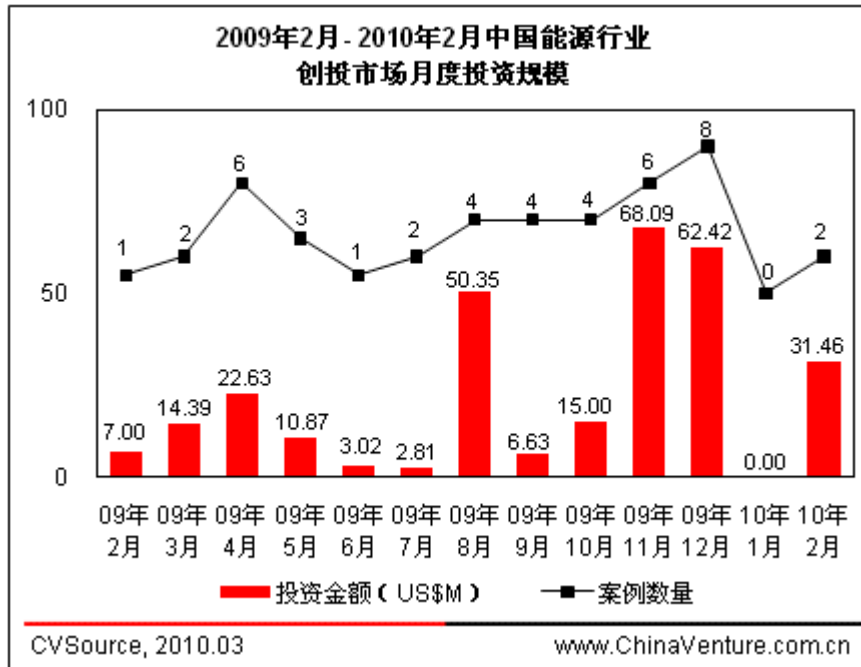


图1 2009年2月-2010年2月中国能源行业创投市场月度投资规模¹

随着低碳经济时代的来临,各路资金已开始动作。本月2起案例所涉及的二级市场分别为新兴能源与环保节能。其中,在新型能源领域,全球环保基金向UPC Renewables投资3000万美元,占本月总投资额的95.3%(见表1)。

1 ChinaVenture 报告所呈现的2009年投资数据,已根据截止2009年12月31日所获数据进行更新,以下同。

2010年2月中国能源行业创投市场二级行业投资规模

一级行业	二级行业	案例数量	投资金额 (US\$M)	平均单笔投资金额 (US\$M)
能源	新兴能源	1	30.00	30.00
	环保节能	1	1.46	1.46
总计		2	31.46	15.73
CVSource, 2010.03			www.ChinaVenture.com.cn	

表1 2010年2月中国能源行业创投市场二级行业投资规模

2起投资案例中，中资外资投资案例各占1起。其中，外资案例投资金额为3000万美元，占本月总投资额的95.3%（见表2）。

2010年2月中国能源行业创投市场中外资投资规模

资金类型	案例数量	投资金额 (US\$M)	平均单笔投资金额 (US\$M)
外资	1	30.00	30.00
中资	1	1.46	1.46
总计	2	31.46	15.73
CVSource, 2010.03		www.ChinaVenture.com.cn	

表2 2010年2月中国能源行业创投市场中外资投资规模

本月能源行业 PE 投资无投资案例

本月能源行业没有监测到 PE 投资案例的发生（见图 2）。

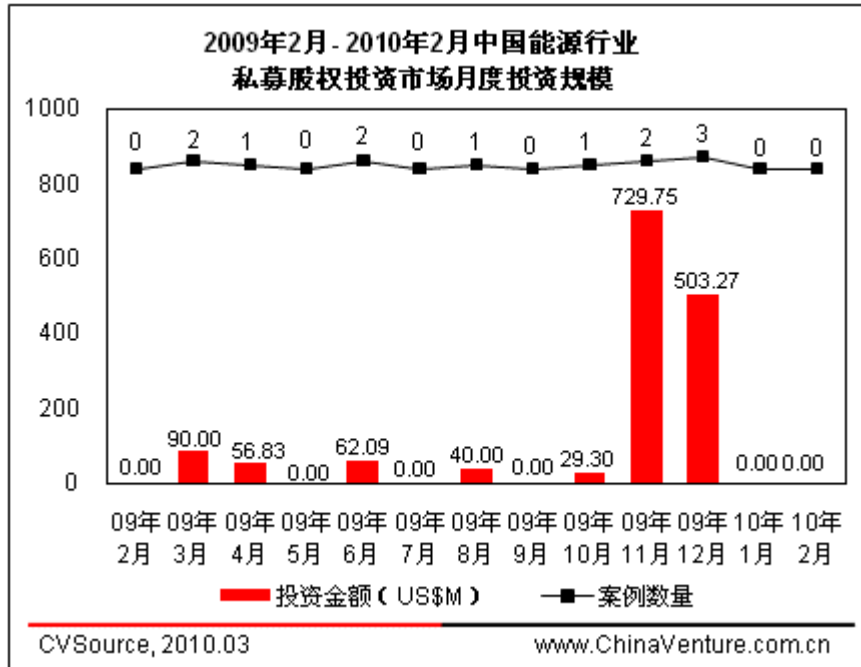


图2 2009年2月-2010年2月中国能源行业私募股权投资市场月度投资规模

本月能源行业 IPO 数量及融资金额环比均有所下降

本月能源行业 IPO 案例数量 1 起，融资金额 2.12 亿美元。案例数量环比下降 66.7%，同比持平。融资金额环比下降 6.0%，同比上升 60.2%（见图 3）。

2010 年 2 月 26 日，万邦达环保于深圳交易所创业板 IPO，共发行 2200 万股，每股作价 65.69 元，募集资金 14.45 亿元。

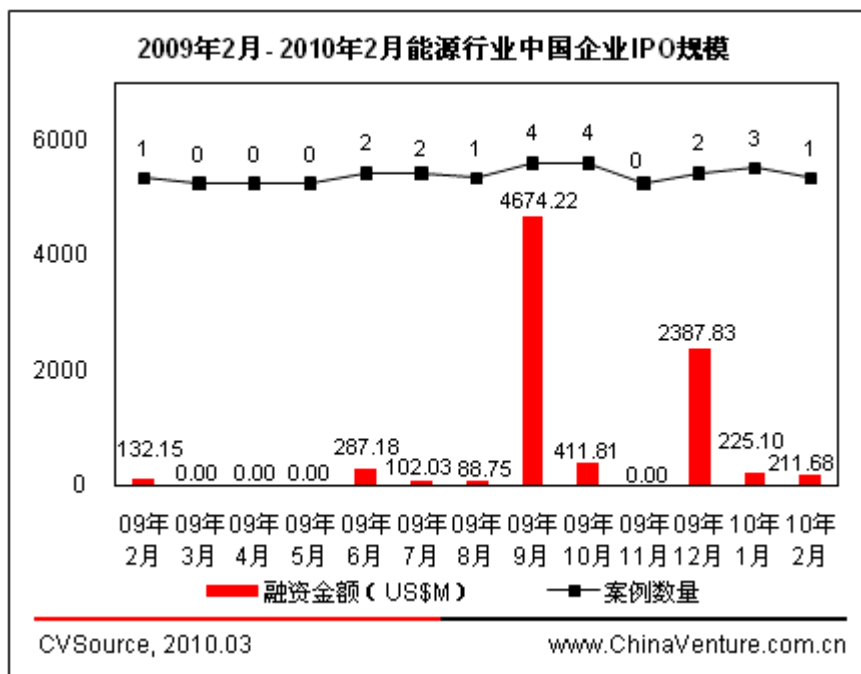


图 3 2009 年 2 月 - 2010 年 2 月能源行业中国企业 IPO 规模比较

本月发生 IPO 案例 1 起，出自于环保节能行业（见表 3）。本月中国能源行业未监测到 VC/PE 背景中国企业 IPO。

2010 年 2 月中国能源行业企业 IPO 二级行业融资规模

一级行业	二级行业	案例数量	融资金额 (US\$M)	平均单笔融资金额 (US\$M)
能源	环保节能	1	211.68	211.68
总计		1	211.68	211.68

CVSource, 2010.03 www.ChinaVenture.com.cn

表 3 2010 年 2 月中国能源行业企业 IPO 二级行业投资规模

本月能源行业并购活跃度环比下降

2010年2月能源行业发生并披露并购案例5起，并购金额为2.29亿美元。并购案例数量和金额环比分别下降44.4%、25.1%；同比分别上升63.7%、53.6%（见图4）。平均单笔并购金额为4587万美元，同比下降22.8%，环比上涨34.0%。

本月单笔最大金额并购案例为新时代能源有限公司以7731.95万美元（6亿港元）收购宏文黄金有限责任公司90%股权。该笔交易中，现金部分为6000万港元，其余5.4亿港元将以配发方式向卖方支付。

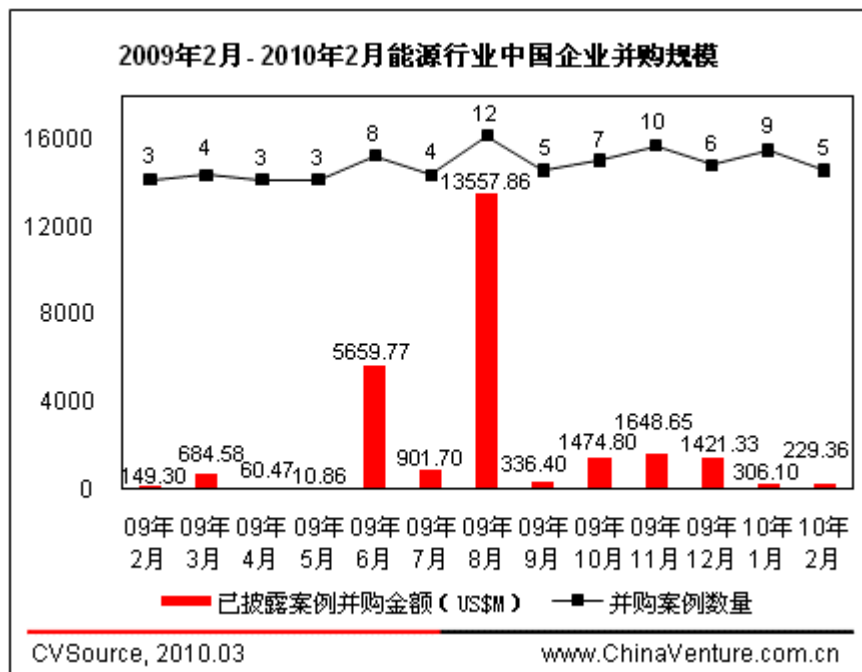


图4 2009年2月-2010年2月能源行业中国企业并购规模

本月发生5起并购案例，均见于能源行业其它的二级行业中（见表4）。本月能源行业未监测到VC/PE背景的并购案例发生。

2010年2月中国能源行业并购市场二级行业分布

一级行业	二级行业	案例数量	已披露金额 案例数量	已披露并购金额 (US\$M)	平均并购金额 ² (US\$M)
能源	能源其它	5	5	229.36	45.87
总计		5	5	229.36	45.87
CVSource, 2010.03			www.ChinaVenture.com.cn		

表 4 2010 年 2 月中国能源行业 IPO 二级行业投资规模

² “平均并购金额”只针对已披露金额的并购案例，其计算公式为：平均并购金额=已披露并购金额/已披露金额案例数量。

数据决定视野

最佳私募股权投资研究决策平台

CVSource是ChinaVenture投中集团旗下的一款专注于中国创业投资及私募股权投资市场的在线信息产品，为VC/PE投资机构、有限合伙人、战略投资者，以及投资银行、律师事务所、会计师事务所、研究及咨询公司等客户提供专业信息与数据解决方案。

CVSource
ChinaVenture 投资数据库

CVSource信息与数据解决方案包括：

- 投资市场动态、投资交易记录及分析
- 行业与企业研究分析
- 基金及管理人分析
- 投资条款与估值等分析工具
- 募资及投资相关法律政策研究

ChinaVenture 投中集团是一家专注于中国投资市场的领先信息咨询机构。ChinaVenture 为致力于中国市场的投资机构、投资银行与企业等客户提供专业的第三方信息产品及研究咨询服务。ChinaVenture 同时运营中国投资行业媒体平台 www.chinaventure.com.cn, 并举办多种类型投资会议。ChinaVenture 成立于 2005 年, 在北京和上海设有办公室。

研究咨询业务

周宓 Mitchell Zhou 研究总监

电话: +86-10-59799690-671

Email: mitchell@chinaventure.com.cn

法律声明

本报告为投中投资咨询有限公司（以下简称 ChinaVenture）制作，数据部分来源于公开资料。本公司力求报告内容的准确可靠，但并不对报告内容及引用资料的准确性和完整性作出任何承诺和保证。本报告只作为投资参考资料，报告中信息及所表达观点并不具有投资决策。

本报告包含的所有内容（包括但不限于文本、数据、图片、图标、LOGO 等）的所有权归属 ChinaVenture，受中国及国际版权法的保护。本报告及其任何组成部分（包括但不限于文本、数据、图片等）在用于再造、复制、传播时（无论是否用于商业、盈利、广告等目的），必须保留 ChinaVenture LOGO，并注明出处为“ChinaVenture 旗下数据产品 CVSource”。如果用于商业、盈利、广告等目的，需征得 ChinaVenture 同意并有书面特别授权，同时需注明出处“ChinaVenture 旗下数据产品 CVSource”。

投中投资咨询有限公司

ChinaVenture Investment Consulting, Ltd.

北京市朝阳区建国路 88 号 SOHO 现代城 C

座 801 室,100022

电话: +86-10-59799690

传真: +86-10-85893650-603