



CVINFO  
投中信息

CVSOURCE  
投中数据

www.chinaventure.com.cn

CVSOURCE  
投中数据

CVSOURCE  
投中数据

CVSOURCE  
投中数据

# 投中统计:

CVSOURCE  
投中数据

## 35家中企实现IPO

## 退出回报率逐渐回升

CVSOURCE  
投中数据

CVSOURCE  
投中数据

投中研究院

2021.11

CVSOURCE  
投中数据

CVSOURCE  
投中数据

### BUSINESS STRATEGY

Lorem ipsum dolor sit amet, consectetur adipiscing elit, sed do eiusmod tempor incididunt ut labore et dolore magna aliqua. Ut



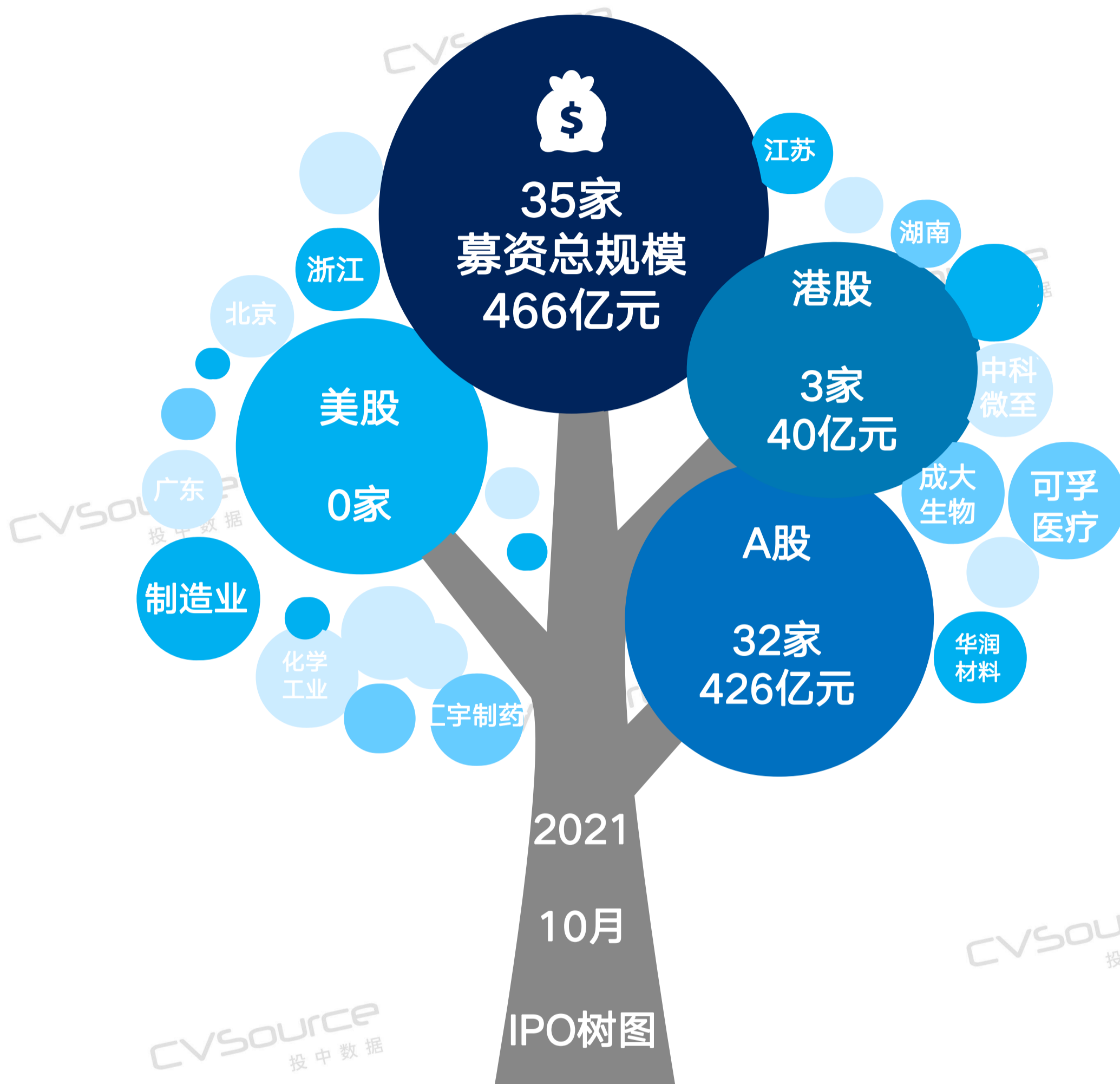
CVSOURCE  
投中数据

CVSOURCE  
投中数据

# 核心发现

- 2021年10月，共计35家中国企业在A股、港股成功IPO，IPO数量较上月有所下降。
- VC/PE机构IPO渗透率为65.71%，主要集中在高端制造、医疗健康、化学工业等投资领域；VC/PE机构IPO平均账面回报率均有所提升。
- 2021年10月，A股市场迎来18家公司上会（包括科创板5只，创业板7只），IPO过会率为83.33%。

## 中国企业IPO市场全景树图



- ✓ 2021年10月，共计有35家中国企业在A股、港股以及美股成功IPO，募资总额466亿元；
- ✓ 本月IPO募资规模TOP5企业依次为成大生物、可孚医疗、中科微至、汇宇制药、华润材料；
- ✓ IPO集中行业为制造业、医疗健康、化学工业；
- ✓ IPO集中地域为浙江、江苏、北京、湖南。

# CONTENTS

01/ 中国企业IPO分市场分析

02/ 中国企业IPO退出分析

03/ 中国企业IPO行业及地域分析

04/ 中国企业IPO重点案例分析

05/ 政策热点回顾

01/

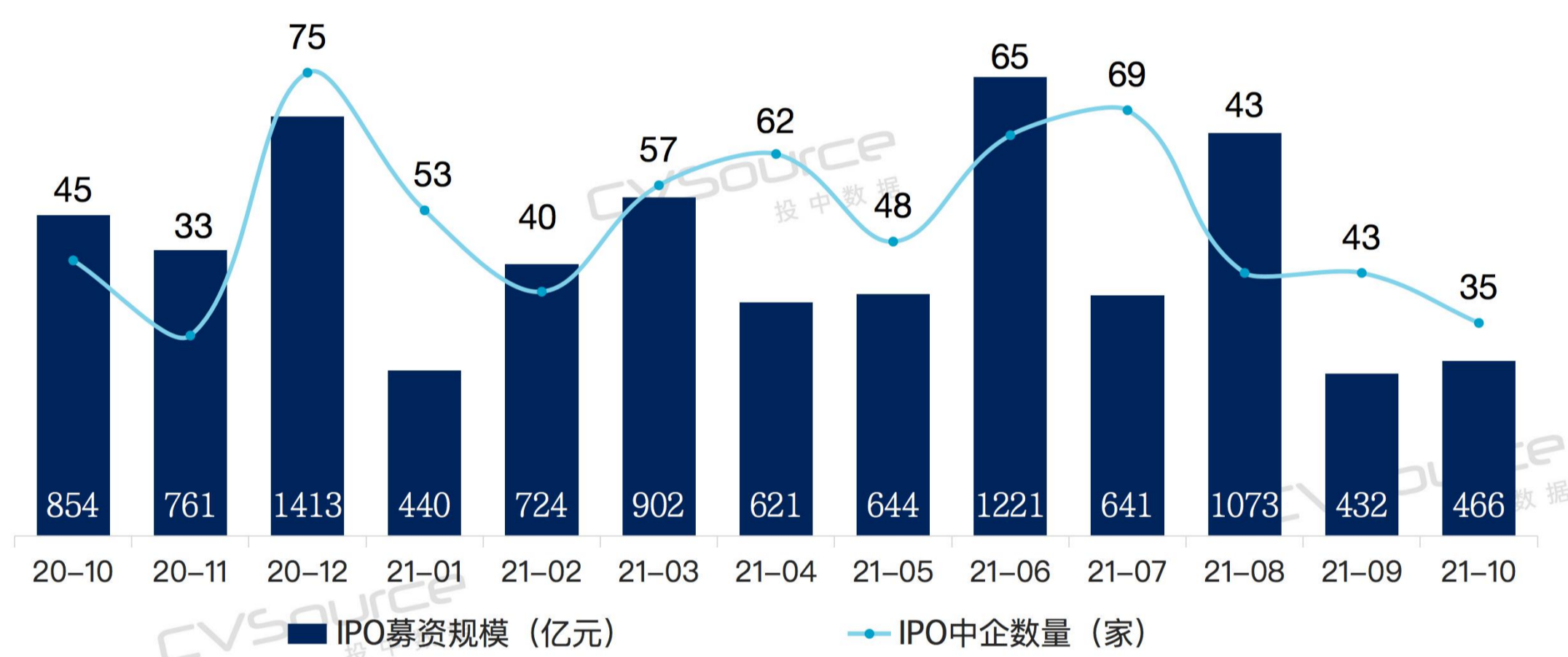
# 中国企业 IPO分市场分析

2021年10月，全球市场中企IPO数量减少，但募集规模有所提升，A股市场IPO规模环比增长44.21%，港股市场和美股市场IPO均触底。

# 全球市场中企IPO规模上升

2021年10月，共计**35家**中国企业在A股、港股以及美股成功IPO，IPO数量同比下降**22.22%**，环比下降**18.60%**；募资总额**466**亿元，IPO规模同比下降**45.43%**，环比上升**7.87%**。A股市场一本月内地成为全球资本市场中IPO数量最多市场，占本月全球IPO数量的91.43%；港股市场一糖尿病器械国产选手微泰医疗（02235.HK）上市；美股市场一本月无中国企业赴美挂牌上市。

### 2020年10月-2021年10月全球市场中企IPO规模及数量



数据来源：CVSource投中数据

投中研究院，2021.11

### 2021年10月各交易板块IPO数量及规模统计

股票市场	交易板块	IPO数量	IPO规模(亿元)
A股	深交所-创业板	14	172.04
	上交所-科创板	11	195.62
	上交所-主板	4	38.35
	深交所-主板	3	19.96
港股	港交所-主板	3	39.87
	港交所-创业板	0	0
美股	纳斯达克	0	0
	纽交所	0	0

数据来源：CVSource投中数据

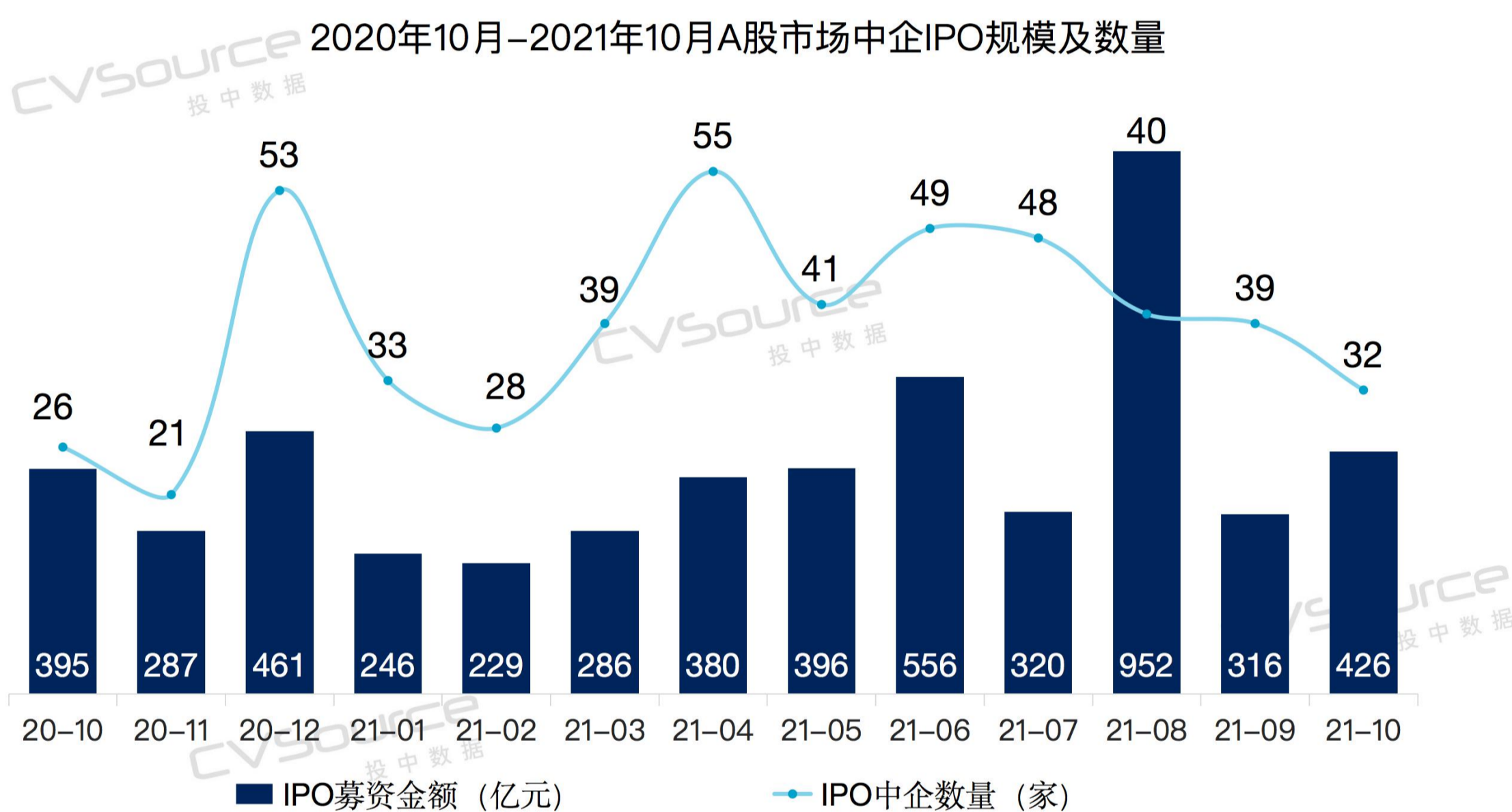
投中研究院，2021.11

# A股市场IPO规模小幅上涨

2021年10月，共计**32家**中国企业在沪深两市IPO，IPO数量同比上升**23.08%**，环比下降**17.95%**；募资金额共计**426亿元**，IPO规模同比上涨**7.85%**，环比上升**34.81%**。本月科创板IPO数量11家，募资总额195.62亿元，占本月A股IPO募资规模的46.01%。

本月中国证券监督管理委员会审核通过科创板IPO注册4家，中止（其他事项）审核2家，终止审核2家，截至8月，科创板上市企业数量累计达到419家。

本月有18只新股上会（包括创业板7只，科创板5只，上海主板4只，深圳主板2只），新股上会率为83.33%。



数据来源：CVSource投中数据

投中研究院，2021.11

## 2021年10月中企A股市场募资TOP5

企业名称	股票代码	业务描述	上市日期	募资总额(亿元)
成大生物	688739	人用疫苗研发生产商	2021-10-28	45.82
可孚医疗	301087	家用医疗器械制造商	2021-10-25	37.24
中科微至	688211	智能物流设备提供商	2021-10-26	29.77
汇宇制药	688553	抗肿瘤药物研发商	2021-10-26	24.72
华润材料	301090	聚酯材料研发生产商	2021-10-26	23.19

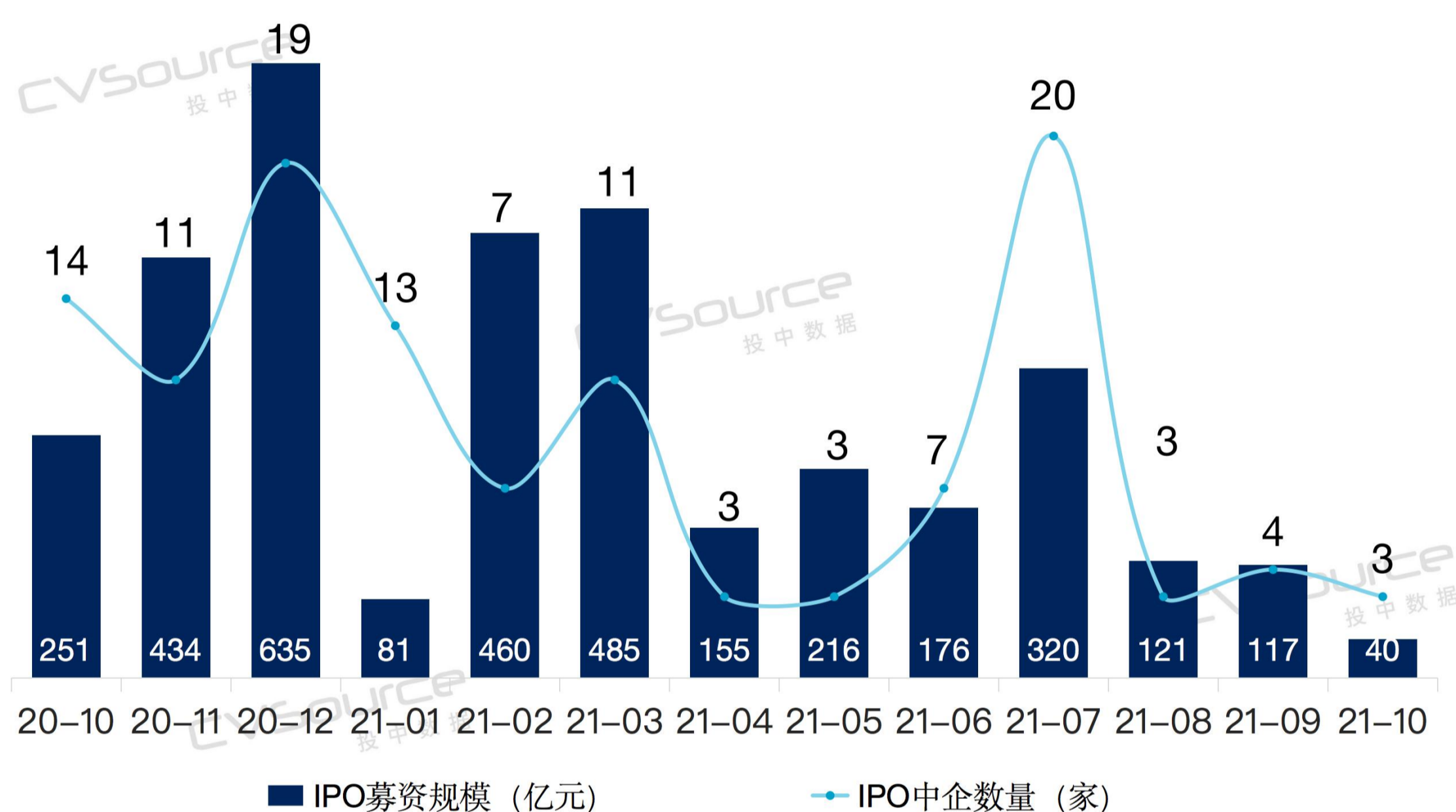
数据来源：CVSource投中数据

投中研究院，2021.11

## 港股市场IPO表现稳定

2021年10月，有**3家**中国企业在香港IPO，均在港交所主板上市，IPO数量环比下降**25%**，与去年同月相比数量**下降78.57%**；募资金额共计**40亿元**，IPO规模同比下降**84.06%**，环比下降**65.81%**。其中，糖尿病器械国产选手微泰医疗（02235.HK）于10月19日成功在港IPO，集结启明创投等多家明星机构，并以16.02亿元的募集规模位于港交所榜首，上市首日市值达90.78亿元。

2020年10月-2021年10月港股市场中企IPO规模及数量



数据来源：CVSource投中数据

投中研究院，2021.11

## 2021年10月中企港股市场募资TOP5

企业名称	股票代码	业务描述	上市日期	募资总额(亿元)
微泰医疗	02235	糖尿病器械研发商	2021-10-19	16.02
和誉	02256	肿瘤免疫小分子药物研发商	2021-10-13	14.56
谭仔国际	688211	智能物流设备提供商	2021-10-26	29.77

数据来源：CVSource投中数据

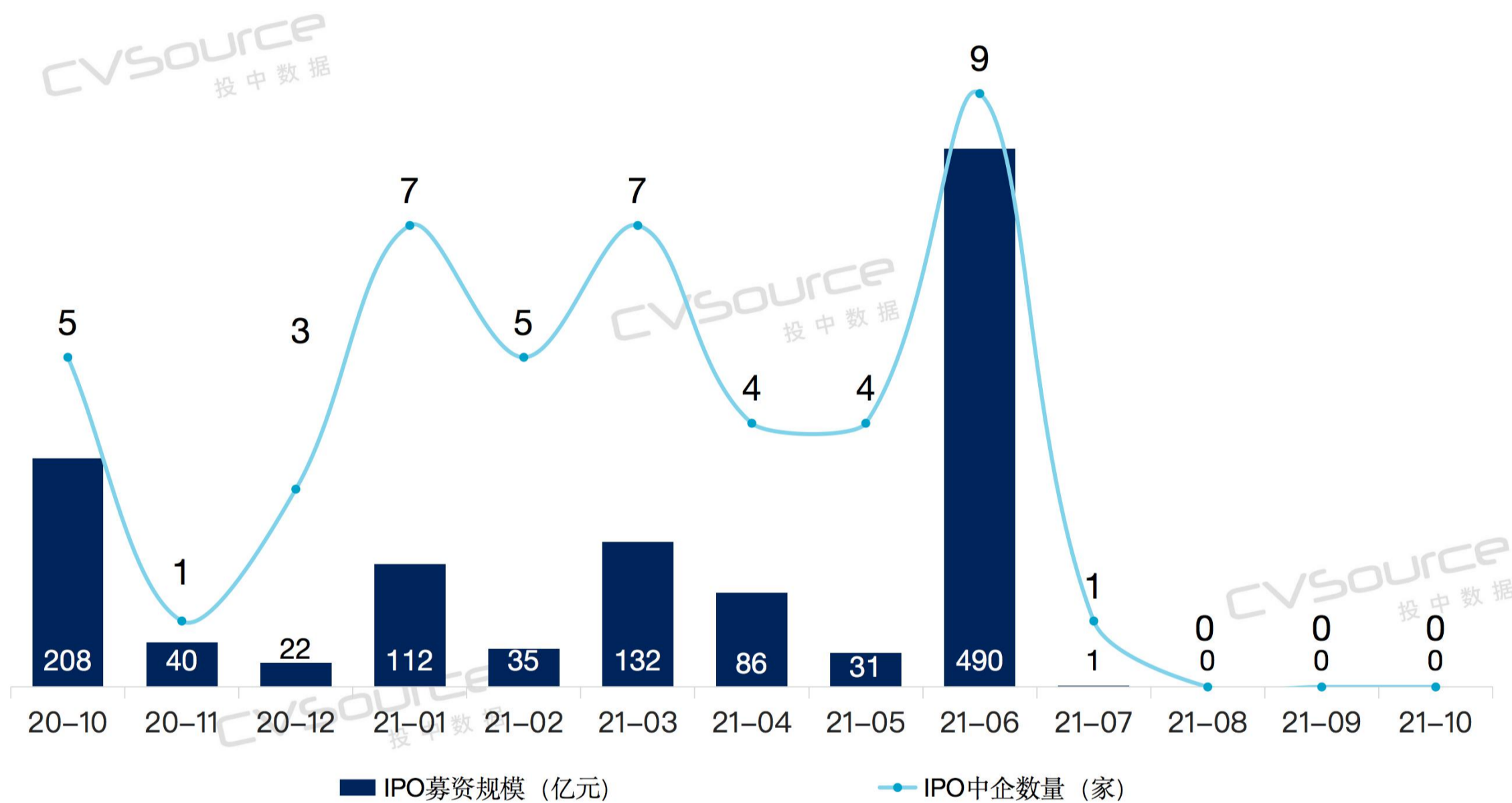
投中研究院，2021.11



# 美股市场中企IPO遇寒流

2021年10月，中企在美国资本市场IPO的数量为**0**，自7月开始，中企赴美IPO脚步就已经开始放缓，零氪科技、Soul等企业均在上市前夕取消上市计划，在经济金融领域摩擦不断增大的背景下，中概股赴美上市面临的监管环境势必将日益严峻，不过最近这一现象似乎有松动趋势，不少中国企业向SEC递交了招股书，中国证监会副主席表示，要加快推动解决企业境外上市审计监管相关问题，赴美上市迎来曙光。

2020年10月-2021年10月美股市场中企IPO规模及数量



数据来源：CVSource投中数据

投中研究院，2021.11

## 02/

## 中国企业IPO退出分析

2021年10月，共23家具有VC/PE背景的中企实现上市，VC/PE机构IPO渗透率为65.71%，VC/PE机构IPO平均账面回报率同比环比均有所上升。

# VC/PE机构IPO渗透率达65.71%

2021年10月，共**23**家具有VC/PE背景的中企实现上市，VC/PE机构IPO渗透率为**65.71%**，其中，上交所主板VC/PE机构IPO渗透率为100%。本月VC/PE机构IPO账面退出回报规模为246亿元，环比上升76.98%，同比下降44.47%。其中，珠海冠宇（688772.SH）账面退出回报规模达79.72亿元，占整体的32.45%。

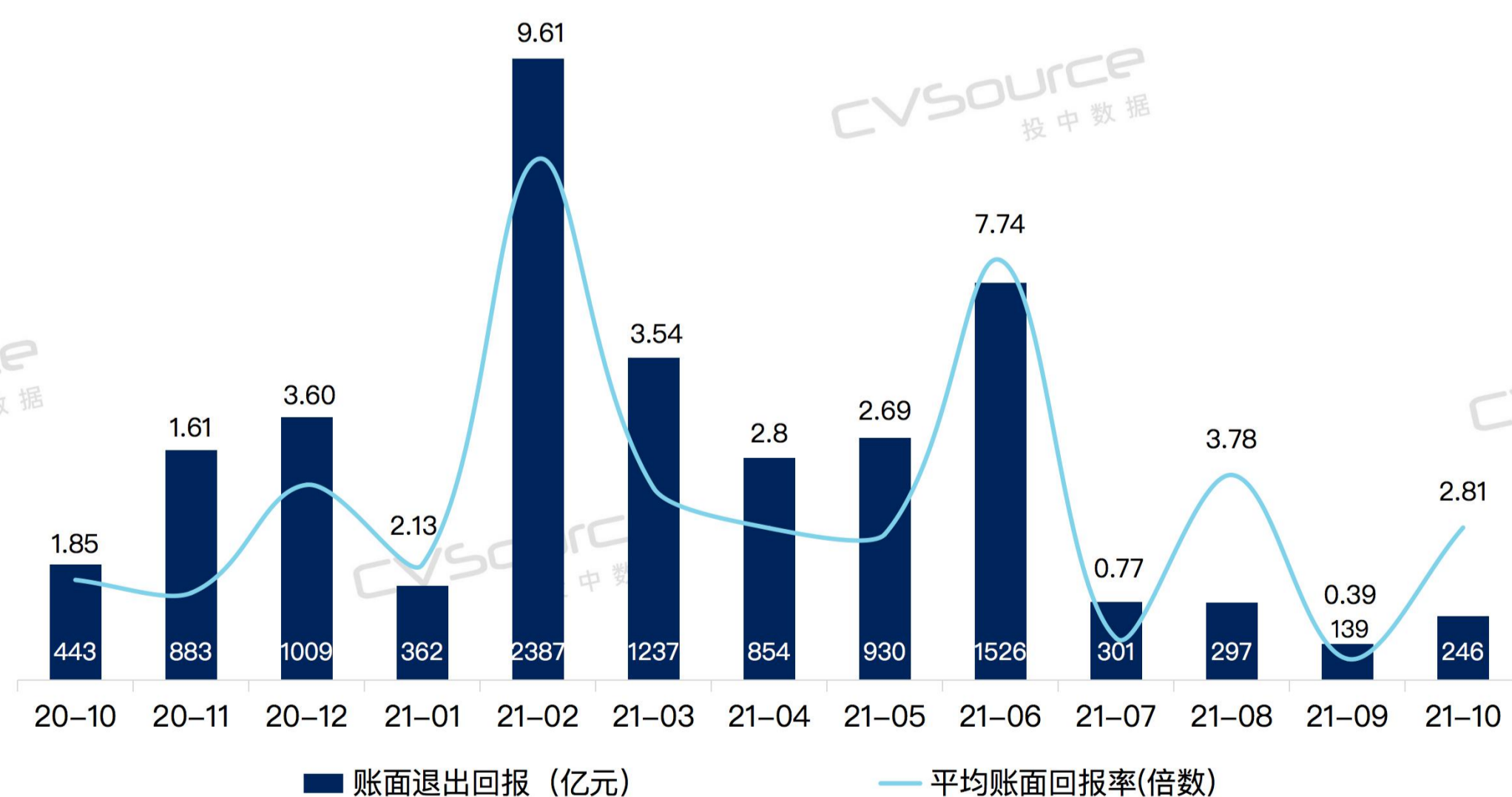
## 2021年10月IPO交易板块退出分析

交易板块	VC/PE渗透率	账面退出回报 (亿元)	账面回报倍数
上交所-主板	100%	12.45	9.42
上交所-科创板	81.82%	132.89	2.05
港交所-主板	66.67%	41.81	2.10
深交所-创业板	57.14%	58.54	3.77
深交所-主板	-	-	-
纽交所	-	-	-
纳斯达克	-	-	-

数据来源：CVSource投中数据

投中研究院，2021.11

## 2020年10月-2021年10月VC/PE机构IPO退出账面回报



数据来源：CVSource投中数据

投中研究院，2021.11

## 10月VC/PE机构背景企业IPO一览表

企业简称	投资机构
新瀚新材	国信创新投、龙马资本
春雪食品	上海天自投资管理、毅达资本、豪迈资本
和誉	礼来亚洲基金、泰福资本、国药资本、上海建信资本、正心谷资本、启明创投、新加坡政府投资、中金资本、凯雷投资、华平投资、中金公司、优山资本、清池资本、奥博资本、Janchor Partners、Sage Partners、上实资本、国药资本、淡马锡、大湾区共同家园发展基金
孩子王	天津景辉投资管理、大钲资本、中金公司、君和资本、华泰紫金、中金资本、景林投资、瑞华投资、东吴证券、华泰证券
珠海冠宇	东方汇嘉、小米长江产业基金、拓金资本、易科汇投资、珠海通沛、工银国际、摩根士丹利、融泽通远、国科投资、珠海科创投、华金资本、春华资本、海富产业基金、广汽资本、沃仑投资、盈科资本、格力创投、联想创投、深创投、中兴创投、盛世华章投资、长石资本、惠友投资、吉富创投、深圳智信创富、东方汇嘉、今晟资本、CASREV Capital
富吉瑞	兆韧投资
百普赛斯	高科新浚、尼莫湾投资、分享投资、澜亭资本、普华资本、融丰开元（北京）投资、同创伟业
亚康股份	华纳众金
同益中	国家军民融合产业投资基金、国投创合、联新资本、中启资本、中合盛资本
微泰医疗	醴泽资本、启明创投、泰康资产、礼来亚洲基金、国方资本、九仁资本、紫金港资本、福生创投、辰德资本、三正健康投资、中金公司、光大控股、腾讯投资、IDG资本
严牌股份	涌铎投资、融玺创投
德昌股份	和丰创投、金浦投资、毅达资本
中自科技	银鞍资本、鲁信创投、博源资本、国富创新、尚颀资本、盈创投、春阳资本、鼎富基金、航信资本
福莱茵特	华夏瓴投

注：因篇幅所限，图中仅展现IPO上市企业VC/PE阶段进入且未退出部分机构，  
来源：CVSource投中数据根据公开信息整理

## 10月VC/PE机构背景企业IPO一览表（续）

企业简称	投资机构
凯尔达	中信证券、宙麟投资
可孚医疗	怀格资本、丹麓资本、鼎信泰和、达晨、泊富基金、湖南盐津铺子
汇宇制药	高特佳投资、株洲国投创投、财通创新
中科微至	深创投、中科创星、聚丰投资管理、松禾资本、优山资本、中金资本
盛泰集团	以琳创投
久盛电气	中植永兴达
新锐股份	民生投资、涌铎投资
精进电动	芯铄投资、伟高达创投、中金佳成、华德资本、华胜天成、理能资产、混沌投资、红股仓资本、德丰杰龙脉中国基金、理成资产、方广资本、CPE源峰、国发创投、冠亚投资
深城交	高瓴投资

注：因篇幅所限，图中仅展现IPO上市企业VC/PE阶段进入且未退出部分机构，  
来源：CVSource投中数据根据公开信息整理

03/

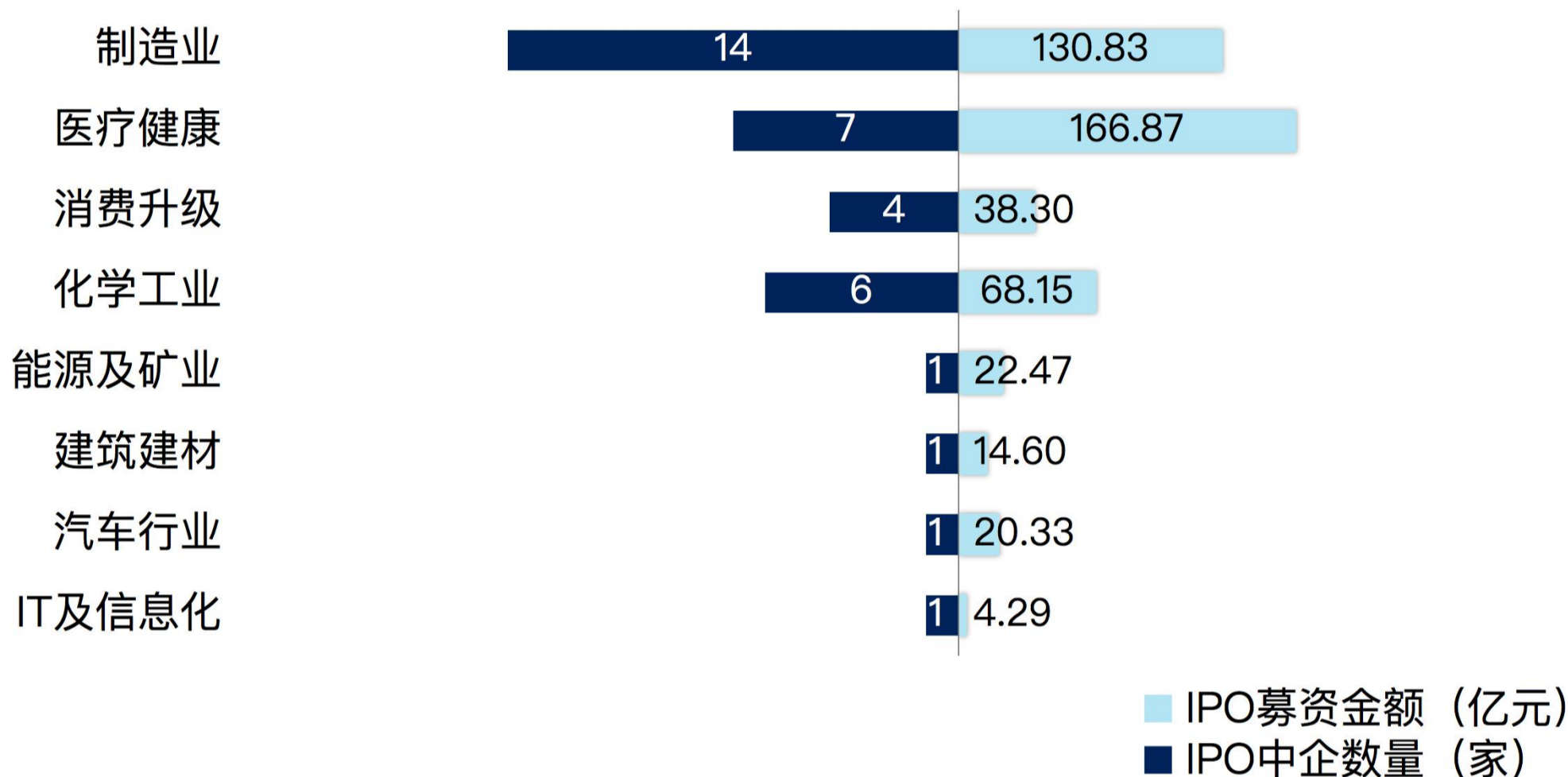
# 中国企业 IPO行业及地域分析

2021年10月，医疗健康股IPO募集规模位居榜首，江苏地区IPO最吸金。

# 制造业股IPO数量位居榜首

2021年10月，**医疗健康类、制造业类和化学工业**类公司IPO募资位居前三，占据各行业募资总额的**70.80%**，其中，本月**制造业**类公司共有**14家**企业IPO，募资规模**130.83亿元**，成为本月IPO数量最多的行业，**医疗健康**类公司表现亮眼，成为本月IPO规模第一大行业，募资规模达**166.87亿元**，占募资总额的35.82%。

## 2021年10月IPO项目行业分布



数据来源：CVSource投中数据

投中研究院，2021.11

## 2021年10月IPO重点行业细分领域统计

行业	细分领域	IPO数量	代表案例
医疗健康	医疗器械	2	可孚医疗、微泰医疗
	医药行业	5	成大生物、拓新药业、汇宇制药、百普赛斯、和誉
制造业	高端制造	5	新锐股份、中科微至、凯尔达、高铁电气、富吉瑞
	机械设备	3	百胜智能、德昌股份、邵阳液压
能源及矿业	电池与储能技术	1	珠海冠宇

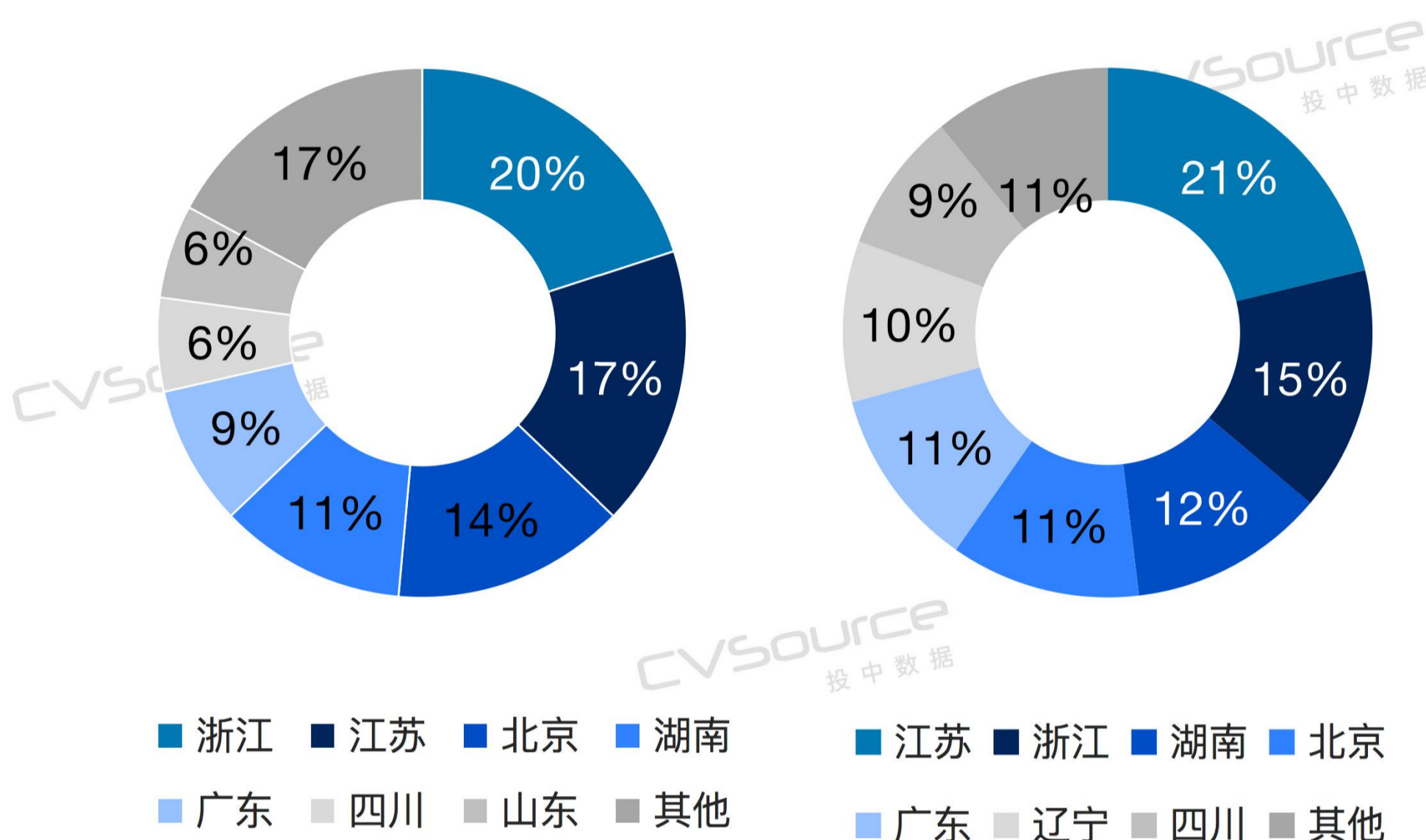
数据来源：CVSource投中数据

投中研究院，2021.11

# 江苏地区IPO最吸金

2021年10月，浙江地区中企IPO数量为**7家**，IPO数量位于榜首，江苏和北京分别为6、5家紧随其后，排名第二第三；江苏地区中企IPO规模以**98.79亿元**，位居首位，浙江、湖南分别排名第二和第三。

2021年10月中企IPO  
数量(左)及募资规模(右)地区分布(%)



数据来源：CVSource投中数据

投中研究院，2021.11

注：IPO数量分布比例（左）以及规模比例（右）相加总和均不为“1”系四舍五入所致。

地区	数量(家)
浙江	7
江苏	6
北京	5
湖南	4
广东	3
四川	2
山东	2
其他	6

地区	募资(亿元)
江苏	98.79
浙江	69.49
湖南	55.88
北京	53.94
广东	51.57
辽宁	45.82
四川	39.97
其他	50.38

数据来源：CVSource投中数据

投中研究院，2021.11



## 04/

中国企业  
IPO重点案例

2021年10月，募资规模前十大IPO项目均在16亿元以上，占10月整体募资56.05%，上交所科创板占据5席。IPO当日市值前十大IPO项目中，珠海冠宇以377.50亿元市值位居榜首。

## 中企IPO规模及当日市值TOP10

## 2021年10月中企IPO规模TOP10

企业名称	股票代码	行业	地区	募资总额(亿元)
成大生物	688739	医疗健康	辽宁省	45.82
可孚医疗	301087	医疗健康	湖南省	47.24
中科微至	688211	制造业	江苏省	29.77
汇宇制药	688553	医疗健康	四川省	24.72
华润材料	301090	化学工业	江苏省	23.19
百普赛斯	301080	医疗健康	北京市	22.50
珠海冠宇	688772	能源及矿业	广东省	22.47
精进电动	688280	汽车行业	北京市	20.33
戎美股份	301088	消费升级	江苏省	18.90
德昌股份	605555	制造业	浙江省	16.18

数据来源：CVSource投中数据

投中研究院，2021.11

## 2021年10月中企IPO当日市值TOP10

企业名称	上市日期	行业	地区	当日市值(亿元)
珠海冠宇	2021-10-15	能源及矿业	广东省	377.50
成大生物	2021-10-28	医疗健康	辽宁省	333.16
华润材料	2021-10-26	化学工业	江苏省	280.65
孩子王	2021-10-14	消费升级	江苏省	253.50
汇宇制药	2021-10-26	医疗健康	四川省	167.79
可孚医疗	2021-10-25	医疗健康	湖南省	142.35
百普赛斯	2021-10-18	医疗健康	北京市	135.06
精进电动	2021-10-27	汽车行业	北京市	104.47
中科微至	2021-10-26	制造业	江苏省	103.72
微泰医疗	2021-10-19	医疗健康	浙江省	90.78

数据来源：CVSource投中数据

投中研究院，2021.11

## 重点案例：微泰医疗

## 微泰医疗 IPO基本发行信息

发行时间	交易所	发行价	收盘价	募资总额(亿元)
2021/10/06	港交所主板	30.5	30.5	19.38

数据来源：CVSource投中数据

投中研究院，2021.11

## 微泰医疗 融资历程

投资时间	投资轮次	投资总额	主要投资方
2014/12	A	3,137万元	健同投资 礼来亚洲基金
2016/11	B	24,492万元	启明创投 辰德资本 海邦投资 九仁资本 紫金港资本
2017/12	股权转让	796.80万元	辰德资本 醴泽资本 国方资本
2018/12	C	20,230万元	九仁资本 启明创投 福生创投
2020/05	股权转让	14,113.40万元	醴泽资本 启明创投 国方资本 礼来亚洲基金

数据来源：CVSource投中数据

投中研究院，2021.11

## 微泰医疗 融资历程 (续)

投资时间	投资轮次	投资总额	主要投资方
2020/09	股权转让	6,016.50万元	辰德资本 礼来亚洲基金
2020/11	D	51,318万元	泰康资产 启明创投 腾讯投资 礼来亚洲基金 IDG资本 光大控股 中金公司 三正健康投资 辰德资本 国方资本
			Invesco Advisers UBS Asset Management 礼来亚洲基金 启峰资本 Hudson Bay Capital
2021/10	基石投资	119,472.465万港元	腾讯投资 博裕资本 清池资本 Octagon Investments 奥博资本 Sage Partners

数据来源: CVSource投中数据

投中研究院, 2021.11

## 重点案例：微泰医疗

CVSOURCE  
投中数据

## 微泰医疗 IPO账面退出情况

CVSOURCE  
投中数据CVSOURCE  
投中数据

机构品牌	退出主体	退出前持股数量 (万股)	退出前持股比例 (%)	退出前股权价值 (万元)	退出回报率 (%)
醴泽资本	江苏聿泉醴泽健康产业创业投资基金 (有限合伙)	2,351.7076	6.53%	71,727.0818	419.06%
启明创投	苏州启明融合创业投资合伙企业 (有限合伙)	1,605.5165	4.46%	48,968.25325	726.93%
泰康资产	张家港泰康乾贞股权投资合伙企业 (有限合伙)	1,345.5691	3.74%	41,039.85755	126.45%
礼来亚洲基金	上海礼安创业投资中心 (有限合伙)	1,198.3877	3.33%	36,550.82485	3,371.58%
国方资本	上海国方奏臻企业服务中心 (有限合伙)	1,150.3955	3.2%	35,087.06275	314.85%
九仁资本	杭州九珧股权投资合伙企业 (有限合伙)	1,068.3565	2.97%	32,584.87325	798.96%
九仁资本	杭州九赋股权投资合伙企业 (有限合伙)	1,068.3565	2.97%	32,584.87325	798.96%
礼来亚洲基金	苏州礼康股权投资中心 (有限合伙)	979.2927	2.72%	29,868.42735	253.69%
腾讯投资	深圳市腾讯信息技术有限公司	897.0446	2.49%	27,359.8603	126.45%
IDG资本	珠海屹泰管理咨询企业 (有限合伙)	717.6383	1.99%	21,887.96815	126.45%
辰德资本	杭州辰德投资合伙企业 (有限合伙)	534.1781	1.48%	16,292.43205	798.96%
紫金港资本	杭州紫博投资管理合伙企业 (有限合伙)	569.7901	1.58%	17,378.59805	798.96%

数据来源：CVSource投中数据

投中研究院，2021.11

## 重点案例：微泰医疗

微泰医疗 IPO账面退出情况(续)

机构品牌	退出主体	退出前持股数量 (万股)	退出前持股比例 (%)	退出前股权价值 (万元)	退出回报率 (%)
九仁资本	杭州云帛投资合伙企业 (有限合伙)	380.4018	1.06%	11,602.2549	433.48%
九仁资本	杭州九歌股权投资合伙企业 (有限合伙)	285.5898	0.79%	8,710.4889	476.74%
福生创投	嘉兴福锐股权投资合伙企业 (有限合伙)	182.7776	0.51%	5,574.7168	476.74%
辰德资本	苏州辰知德投资合伙企业 (有限合伙)	179.4108	0.5%	5,472.0294	126.45%
三正健康投资	南京建邺叁正顺心股权投资合伙企业 (有限合伙)	179.4108	0.5%	5,472.0294	126.45%
中金公司	中金浦成投资有限公司	179.4108	0.5%	5,472.0294	126.45%
光大控股	上海光控光海股权投资中心 (有限合伙)	179.4108	0.5%	5,472.0294	126.45%

数据来源：CVSource投中数据

投中研究院，2021.11

## 05/

## 政策热点回顾

为认真贯彻党中央、国务院决策部署，落实以信息披露为核心的注册制改革要求，进一步提高招股说明书信息披露质量，推动资本市场高质量发展，证监会在深入研究论证、广泛听取意见、借鉴境外有益经验的基础上，研究起草了《关于注册制下提高招股说明书信息披露质量的指导意见（征求意见稿）》，并公开征求意见。

# 2021年10月IPO政策盘点

## 政策与热点

注册制的核心是信息披露。招股说明书是注册制下股票发行阶段信息披露的主要载体，是投资者作出价值判断和投资决策的基本依据，是企业上市过程中最核心、最重要的法律文件。科创板、创业板试点注册制以来，招股说明书信息披露质量有所提升，但仍存在篇幅冗长、针对性不足、合规性信息过多、投资决策作用偏弱、语言不够简明等问题。提高招股说明书信息披露质量，对于帮助投资者更好甄别和利用有效信息，提升市场各方对注册制改革的认知和评价，发挥资本市场资源配置功能具有重要意义，也是稳步推进全市场注册制改革的必要措施。

《指导意见》主要包含以下内容：一是基本原则。坚持以投资者需求为导向，满足不同类型投资者的多样化需求；坚持问题导向，多措并举提高招股说明书信息披露质量；坚持综合施策，形成工作合力。二是督促发行人及中介机构归位尽责，撰写与编制高质量的招股说明书。发行人及相关人员应当确保招股说明书内容真实、准确、完整，并依法配合中介机构开展工作；各中介机构应当归位尽责，按照职责分工认真开展招股说明书撰写与编制工作。在撰写招股说明书时，发行人及中介机构应当减少合规性信息和冗余信息，紧密结合发行人自身特点进行披露，并注重优化招股说明书语言表述和版式设计。三是充分发挥行政监管、自律监管和市场约束机制作用，引导提高招股说明书信息披露质量。证监会相关部门和证券交易所应当通过加强审核引导、完善制度规则等方式，形成工作合力，引导发行人及中介机构提高招股说明书信息披露质量。四是强化责任追究，确保提高招股说明书信息披露质量各项措施落地落实。



# 数据说明

为方便读者使用，现将报告中数据来源、统计口径及汇率换算进行说明：

## ◆ 数据来源

本报告图表数据来源均为CVSource投中数据。

## ◆ 统计口径

- 中国企业：A股市场为于上海证券交易所及深圳证券交易所成功上市企业；港股市场为业务主要地区在中国（含港澳台）的企业，特别提示的是，业务主要地区与上市公司总部所在地存在不一致情况；美股市场为公司总部地址位于中国（含港澳台）的企业。此外，报告中关于内地企业的统计口径为满足上述中国企业的前提下按照公司总部所在地进行的划分。
- 全球市场：A股、港股、美股及全球范围内剩余其他证券交易市场，重点在前三个市场且本报告图表数据均仅涵盖该部分市场。
- 上市类型：仅包含新股发行情况，不包含港股中介绍上市、转板上市，并且IPO募资规模统计已剔除港股中销售股份而非新股发售部分募资金额。

## ◆ 汇率换算

报告中所有涉及的港股与美股IPO募资总额均已按上市当日汇率换算为人民币进行统计。

## ABOUT US

投中信息创办于2005年，现已成为中国私募股权投资行业领先的金融服务科技企业，致力于解决私募股权投资行业的信息不对称问题。投中信息目前拥有媒体平台、研究咨询、金融数据、会议活动四大主营业务，通过提供全链条的信息资源与专业化整合服务，以期让出资者更加了解股权基金的运作状态，让基金管理者更加洞彻产业发展趋势。目前，投中信息在北京、上海、深圳等地均设有办公室。

**媒体平台：**投中网历经十余年行业深耕，拥有卓越的资深采编团队，树立了强大的行业影响力，并成为私募股权投资行业权威的信息发布平台。

**研究咨询：**依托投中多元化产品、丰富资源和海量数据，聚集VC/PE行业政策环境、投融资趋势、新经济领域开展深入研究，为国内外投资机构、监管部门和行业组织提供专业的服务与研究成果。

**金融数据：**通过全面精准的创投数据库帮助客户进行各行业股权研究，公司、机构、基金分析，市场机遇挖掘，为客户在一级股权市场的研究与投资提供可靠数据与洞见，辅助商业决策；同时，提供包含基金项目募投管退全业务管理、客户管理、协同办公、流程管理（OA）等的专业投资业务管理系统，为一级市场机构用户打造一站式的办公平台。

**会议活动：**从2007年投中信息成功举办首届中国投资年会以来，现已形成一套完整的会议体系。此外，基于投中媒体、数据及研究优势，投中信息同样为机构客户、各地政府量身定制各种与私募股权投资行业相关的商务会议、国际会议、高峰论坛、行业研讨会等，合力打造品牌影响力。

INVEST IN YOUR DREAM

总有梦想可以投中

CVSOURCE  
投中数据



CVINFO  
投中信息

CVSOURCE  
投中数据

CVSOURCE  
投中数据

CVSOURCE  
投中数据

CVSOURCE  
投中数据

CVSOURCE  
投中数据



电 话：+86-10-59786658

传 真：+86-10-85893650-603

邮 编：100007

Email: [contact@chinaventure.com.cn](mailto:contact@chinaventure.com.cn)

网 站： [www.cvinfo.com.cn](http://www.cvinfo.com.cn)

地 址：北京市东城区东直门南大街11号中汇广场A座7层

CVSOURCE  
投中数据

CVSOURCE  
投中数据

CVSOURCE  
投中数据

CVSOURCE  
投中数据

CVSOURCE  
投中数据