



CVINFO
投中信息

CVSOURCE
投中数据

www.chinaventure.com.cn

CVSOURCE
投中数据

CVSOURCE
投中数据

CVSOURCE
投中数据

投中统计：

CVSOURCE
投中数据

2022年度交易规模降幅超两成， 基金回笼金额三连跌

CVSOURCE
投中数据

CVSOURCE
投中数据

投中研究院

2023.01

CVSOURCE
投中数据

CVSOURCE
投中数据

BUSINESS STRATEGY

Lorem ipsum dolor sit amet, consectetur adipiscing elit, sed do eiusmod tempor incididunt ut labore et dolore magna aliqua. Ut



CVSOURCE
投中数据

CVSOURCE
投中数据

CONTENTS

01/ 中企并购市场数据分析

02/ 私募基金以并购方式退出概况

03/ 中企并购市场重大案例

04/ 中企并购市场行业地域分析

核心发现

- 2022年并购市场受疫情反复的影响，整体较为低迷，交易规模最大的三个案例，其中有两例是跨境交易。
- 本年度共计315支私募基金以并购的方式成功退出，其中披露交易金额的有194支，基金回笼金额持续走低。
- 受大额案例影响，金融、能源及矿业排名靠前，香港跻身前十。

01/

中国企业并购市场 数据分析

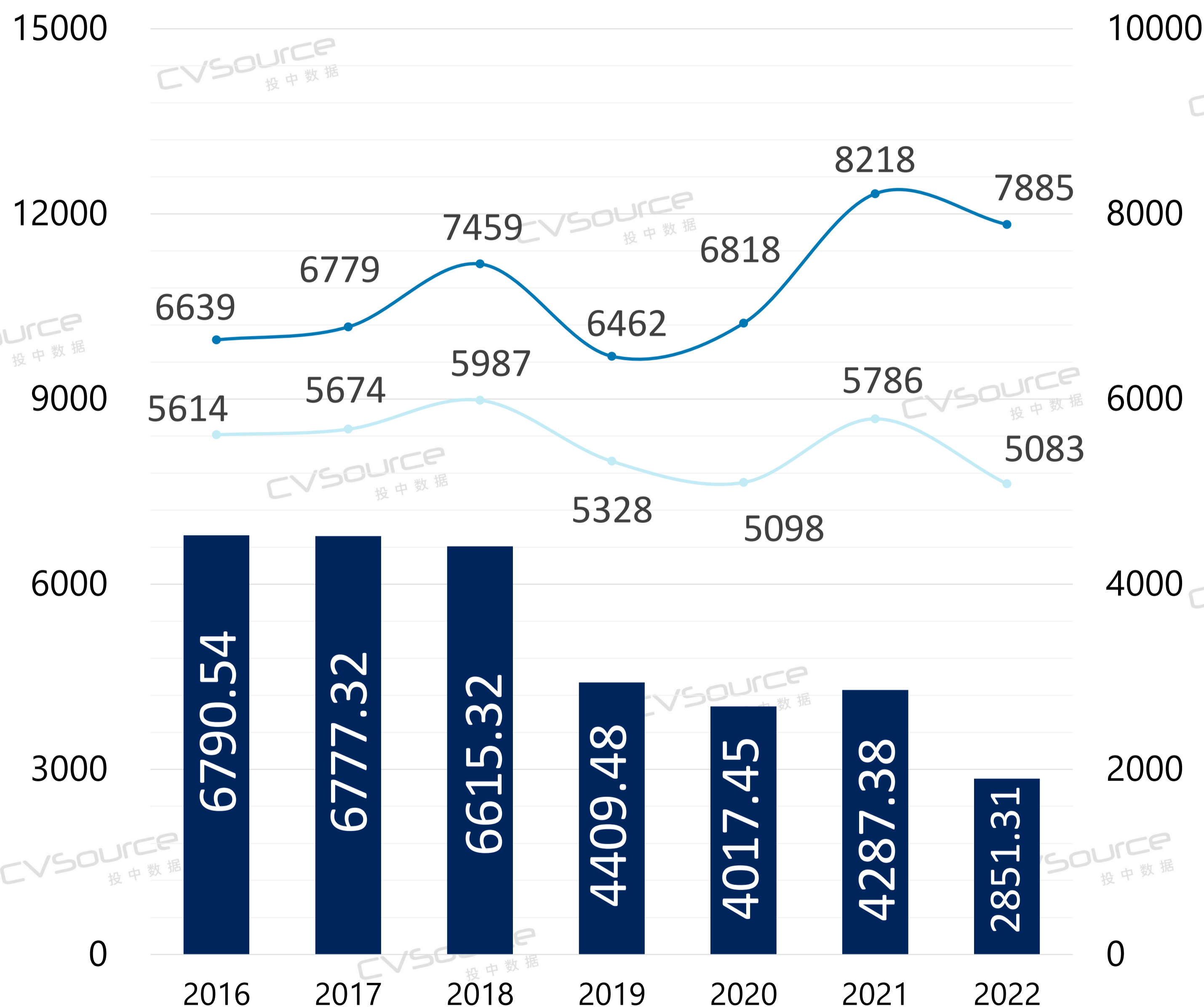
2022年，中企并购市场整体交易数量小幅下跌，
并购完成交易规模五连降，超1亿美元完成并购案
例数量较上年同比下降20.25%。



并购市场宣布交易年度趋势

- 2022年，中企并购市场交易活跃度、交易规模双双下降。2022年披露预案7,885笔并购交易，同比下降4.05%；当中披露金额的有5,083笔，交易总金额为2,851.31亿美元，同比下降33.50%。

2016年-2022年中企并购市场宣布交易趋势



■披露并购金额(亿美元) ●案例数量 (笔) ●披露金额案例数量 (笔)

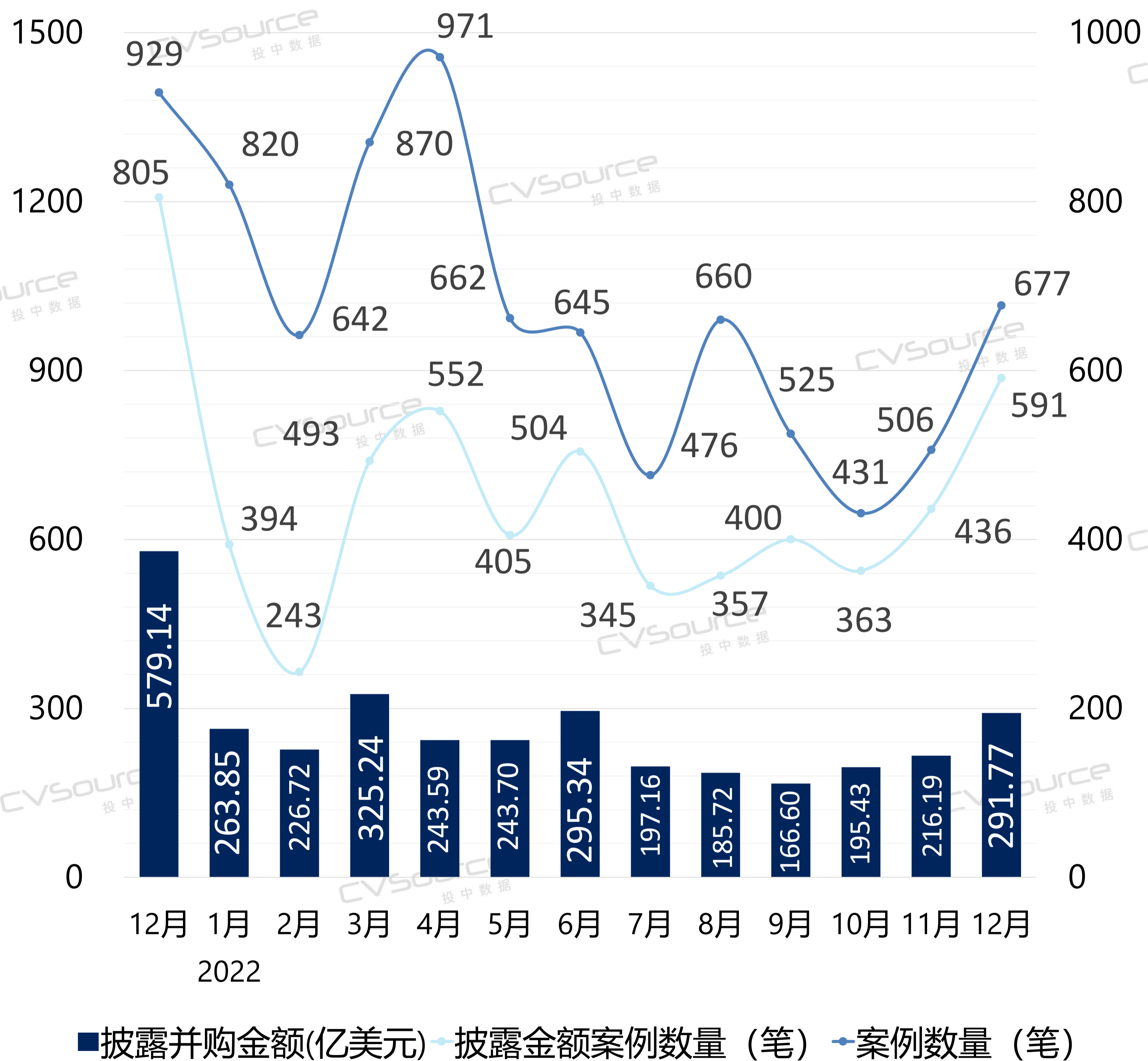
数据来源：CVSource投中数据

投中研究院，2023.01

并购市场宣布交易月度趋势

- 2022年12月，中企并购市场交易活跃度、交易规模均再度上升。2022年12月披露预案677笔并购交易，环比下降27.13%，同比上升25.26%；当中披露金额的有591笔，交易总金额为291.77亿美元，环比下降49.62%，同比上升25.90%。

2021年12月-2022年12月中企并购市场宣布交易趋势



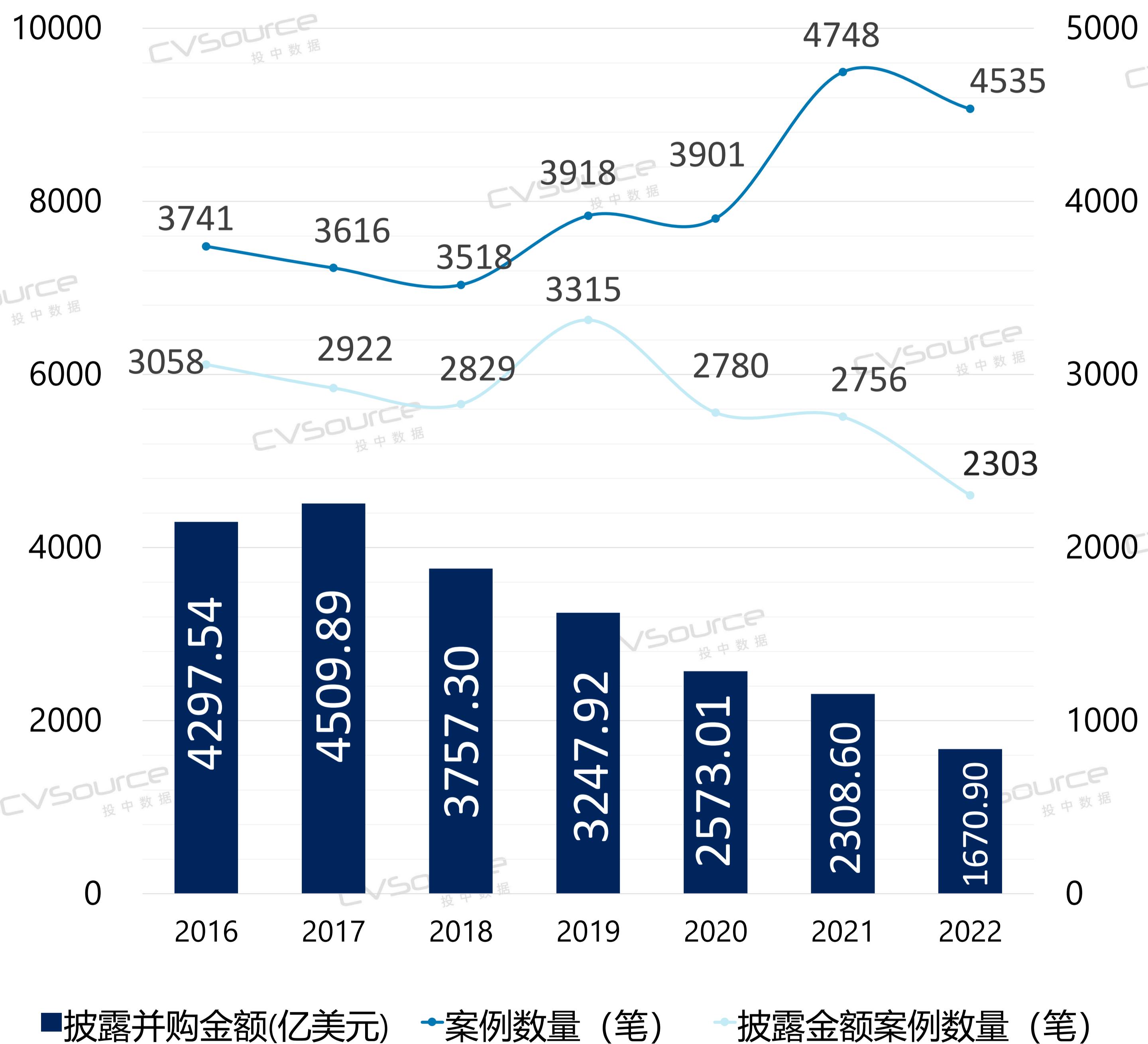
数据来源：CVSource投中数据

投中研究院，2023.01

并购市场完成交易年度趋势

- 2022年共计完成4,535笔并购交易，同比下降4.49%；当中披露金额的有2,303笔，交易总金额为1,670.90亿美元，同比下降27.62%。中企并购完成市场整体处下坡走势。

2016年-2022年中企并购市场完成交易趋势



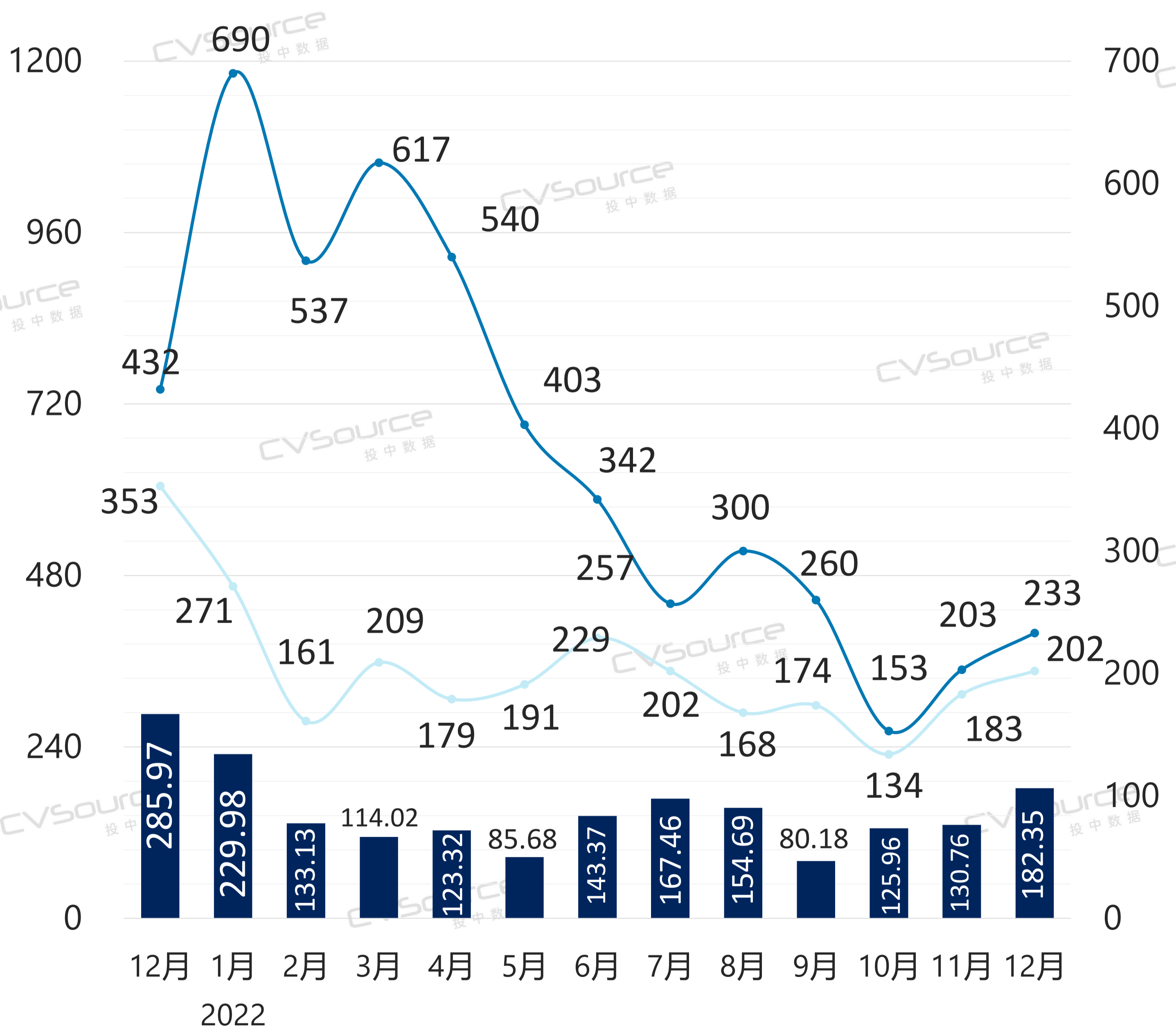
数据来源：CVSource投中数据

投中研究院，2023.01

并购市场完成交易月度趋势

- 2022年12月共计完成233笔并购交易，环比下降46.06%，同比上升12.88%；当中披露金额的有202笔，交易总金额为182.35亿美元，环比下降36.23%，同比上升28.29%。中企并购市场完成并购交易规模连续上涨。

2021年12月-2022年12月中企并购市场完成交易趋势



■披露并购金额(亿美元) ●案例数量 (笔) ●披露金额案例数量 (笔)

数据来源：CVSource投中数据

投中研究院，2023.01

02/

私募基金以并购方式退出
概况

2022年，共计315支私募基金以并购的方式成功退出，其中披露交易金额的有194支。

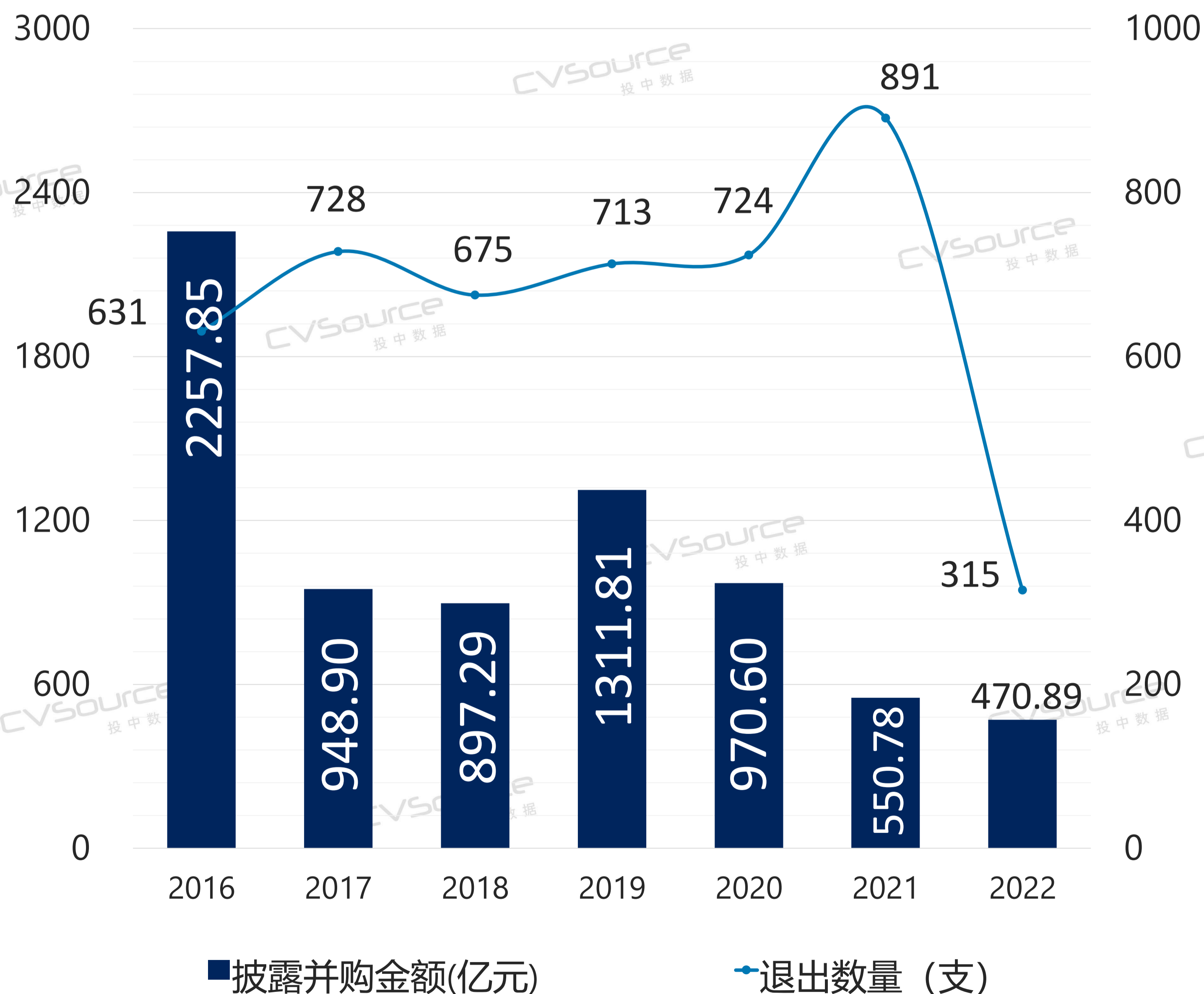
2022年私募基金退出数量同比下降64.65%，回笼金额同比下降14.50%。



私募基金以并购方式退出回报

- 2022年，共计315支私募基金以并购的方式成功退出，回笼金额470.89亿元。
- 2022年8月1日，徐工机械（000425.SZ）吸收合并徐工工程机械，国盛资本旗下上海胜超股权投资合伙企业（有限合伙）、金石投资旗下嘉兴金石彭衡股权投资合伙企业（有限合伙）、国改双百发展基金旗下杭州国改双百智造股权投资合伙企业（有限合伙）等共计10支基金成功退出，回笼金额132.55亿元。

2016年-2022年私募股权基金并购退出数量及回笼金额



数据来源：CVSource投中数据

CVSOURCE 投中研究院，2023.01

私募机构基金以并购方式退出案例

- 2022年1月20日，东方盛虹（000301.SZ）全资子公司江苏盛虹石化产业集团有限公司收购盛虹炼化13.29%股权，苏豪控股旗下江苏走泉盛虹炼化债转股投资基金（有限合伙）成功退出，回笼金额35.09亿元。
- 2022年9月29日，江西交投、南昌金融控股、江投资本等收购国盛金控（002670.SZ）50.43%股权，凤凰祥瑞旗下张家港财智投资中心（有限合伙）、深圳前海财智远大投资中心（有限合伙）、北京凤凰财鑫股权投资中心（有限合伙）等共计4支基金成功退出，回笼金额69.62亿元。

2022年私募基金并购退出部分案例

退出标的	CV行业	金额 (亿元)	退出机构	基金
徐工工程机械	制造业	38.75	盛石资本	上海胜超股权投资合伙企业（有限合伙）
盛虹炼化	化学工业	35.09	苏豪一带一路资本	江苏走泉盛虹炼化债转股投资基金（有限合伙）
国盛金控	制造业	30.04	凤凰财富	张家港财智投资中心（有限合伙）
国盛金控	制造业	23.51	凤凰财富	深圳前海财智远大投资中心（有限合伙）
华安基金	金融	18.12	上国投资产	-
徐工工程机械	制造业	15.22	金石投资	嘉兴金石彭衡股权投资合伙企业（有限合伙）
徐工工程机械	制造业	13.32	国改双百	杭州国改双百智造股权投资合伙企业（有限合伙）
国盛金控	制造业	13.06	北京凤凰财鑫	北京凤凰财鑫股权投资中心（有限合伙）
徐工工程机械	制造业	12.12	中新融创	宁波梅山保税港区创翰资产管理合伙企业（有限合伙）
徐工工程机械	制造业	11.61	制造业转型基金管理	国家制造业转型升级基金股份有限公司

数据来源：CVSource投中数据

投中研究院，2023.01

03/

中国企业并购市场
重大案例

2022年，超10亿美元规模完成并购交易21笔，超1亿美元完成并购案例324笔，其中交易规模最大的是跨境案例殷拓集团（EQTAB.Sweden）以67.16亿美元收购霸菱亚洲100.00%股权。



境内完成并购大额案例

- 2022年8月1日，徐工机械（000425.SZ）吸收合并徐工集团工程机械有限公司，交易金额59.30亿美元。本次交易有利于优化产业结构、完善产业布局。
- 2022年4月28日，中国电建集团以持有的优质电网辅业相关资产置换中国电建（601669.SH）持有房地产板块资产，交易金额37.67亿美元。通过本次资产置换有利于优化公司资产，增厚公司收益，减少公司与控股股东之间的同业竞争。

2022年中国境内完成并购案例TOP10

被并购方	CV行业	金额（亿美元）	并购方	股权
徐工工程机械	制造业	59.30	徐工机械	100.00%
中国电建	建筑建材	37.67	中国电建集团	-
中泰证券	金融	35.01	枣庄矿业集团等	31.37%
上港集团	运输物流	27.24	中远海控	14.93%
南方电网调峰调频	公用事业	22.91	南网储能	100.00%
虹桥国际机场	运输物流	21.57	上海机场	100.00%
润泽发展	IT及信息化	21.12	润泽科技	100.00%
鲁能新能源	能源及矿业	18.39	广宇发展	100.00%
华融湘江银行	金融	17.85	财信金控等	40.53%
创新金属	制造业	15.91	创新新材	100.00%

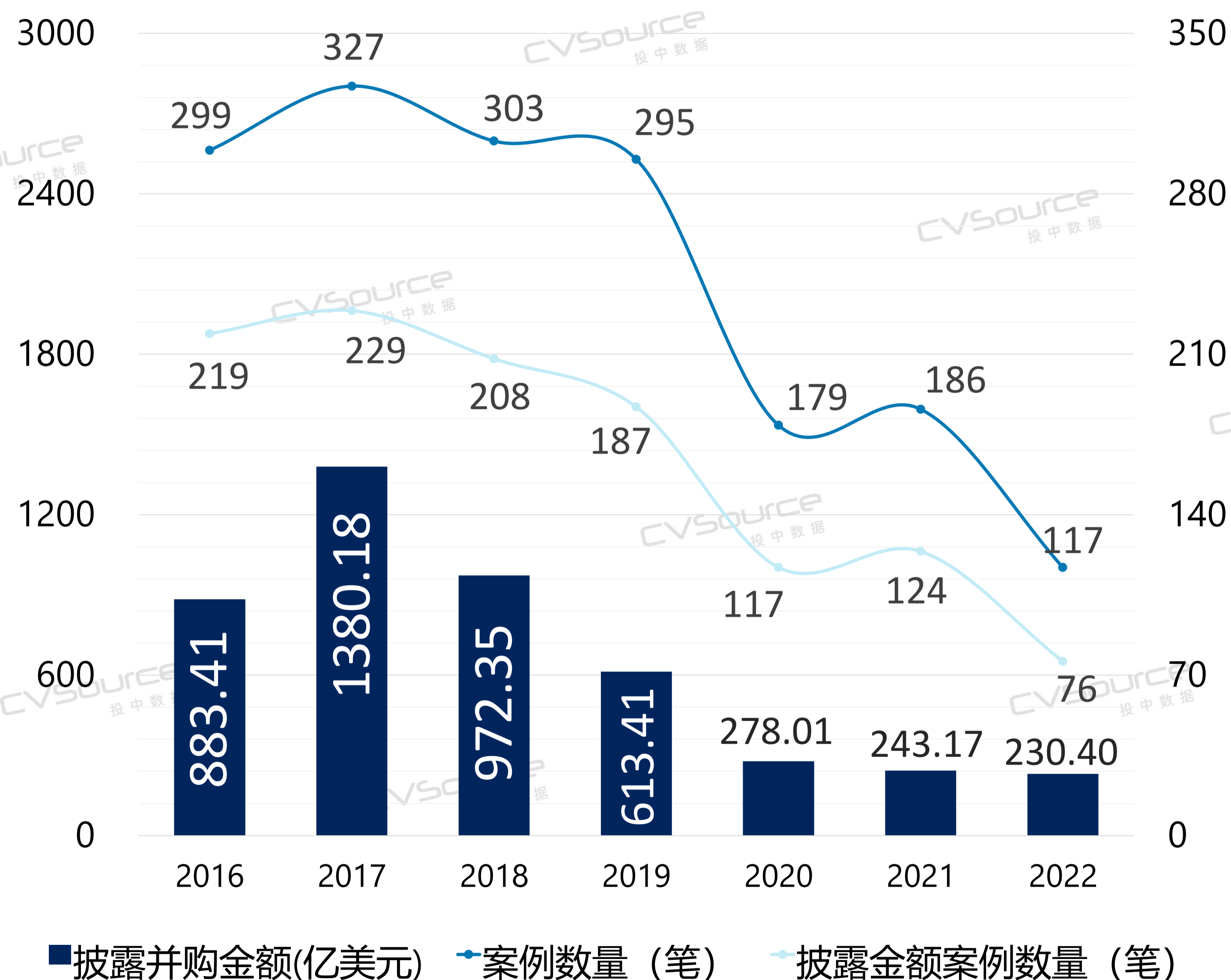
数据来源：CVSource投中数据

投中研究院，2023.01

跨境并购数据趋势

- 2022年共计完成117笔跨境交易，同比下降37.10%；当中披露金额的有76笔，交易总金额为230.40亿美元，同比下降5.25%。
- 2022年疫情持续影响着并购市场，整体较疫情前有大幅度的下降，22年与19年相比，跨境交易规模下降了62.44%，随着疫情的放开，相信并购市场也会随着春天的到来，迎来新的复苏。

2016年-2022年中企参与跨境并购完成交易趋势



数据来源：CVSource投中数据

投中研究院，2023.01

跨境并购案例

- 2022年，完成跨境并购案例117笔，其中出境并购66笔，入境并购51笔。
- 2022年10月20日，殷拓集团（EQTAB.Sweden）收购霸菱亚洲投资有限公司100.00%股权，交易金额为67.16亿美元。该交易将大幅扩大公司的亚洲投资平台，使其真正地实现国际布局。

2022年中企参与跨境并购完成部分案例

被并购方	国家	CV行业	金额 (亿美元)	并购方
霸菱亚洲	中国	金融	67.16	殷拓集团
ARA Asset	百慕大群岛	金融	51.92	ESR
华晨宝马	中国	汽车行业	43.88	BMW
Neo Lithium	加拿大	能源及矿业	7.60	紫金矿业
豪斯登堡	日本	旅游业	7.24	PAG太盟投资集团
Phenox	德国	医疗健康	5.42	沃比医疗
Future Technology Devices	英国	IT及信息化	4.14	飞特控股
金星资源	加拿大	能源及矿业	2.92	赤峰黄金
量子高科	中国	医疗健康	2.37	泰莱集团
Bacanora	英国	能源及矿业	2.30	赣锋锂业

数据来源：CVSource投中数据

投中研究院，2023.01

04/

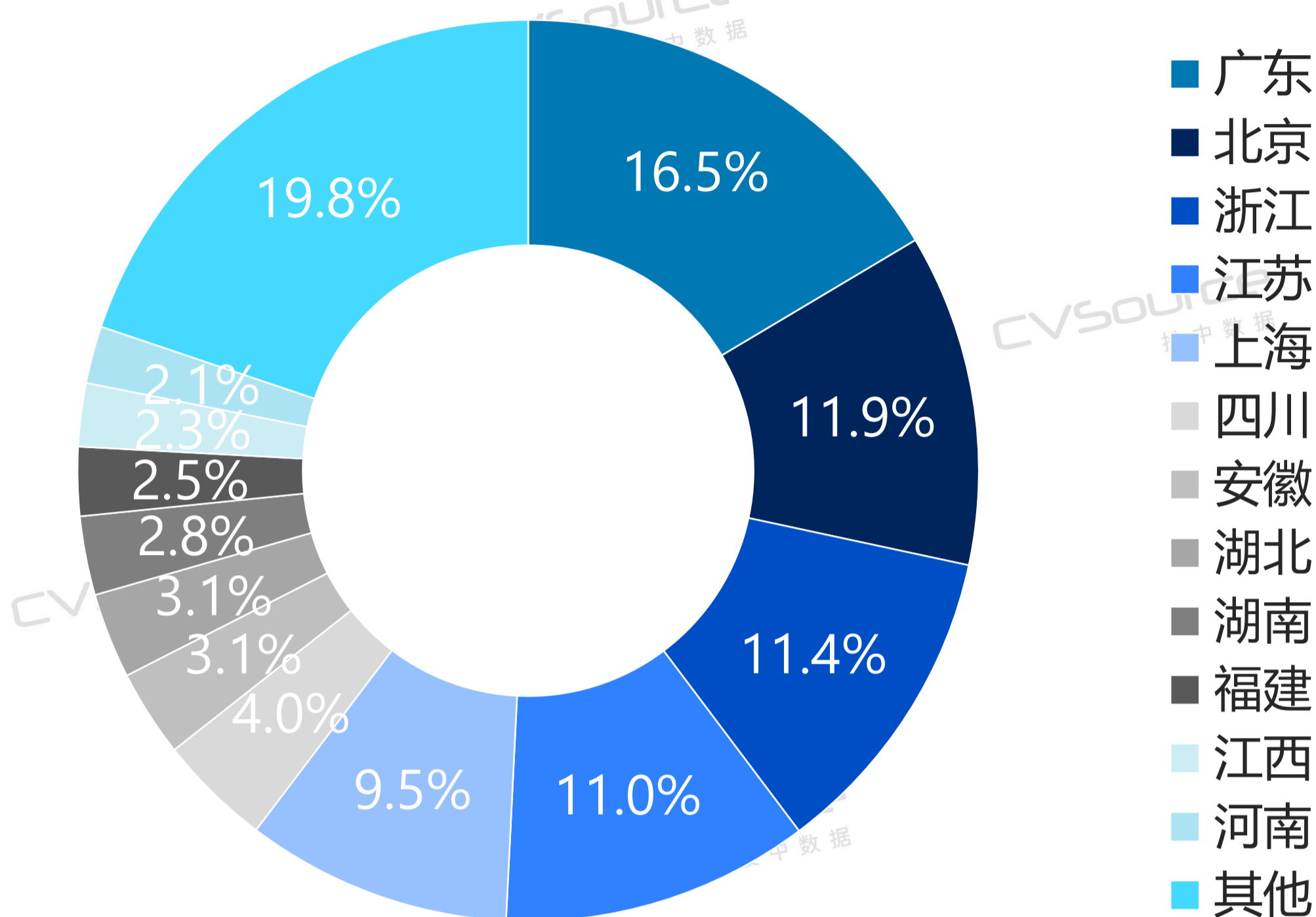
并购市场行业地域分析

2022年，广东省并购完成案例数量、交易规模双榜首，制造业交易规模居于全国首位。

2022年并购案例主要集中在制造业、金融、IT及信息化及医疗健康。

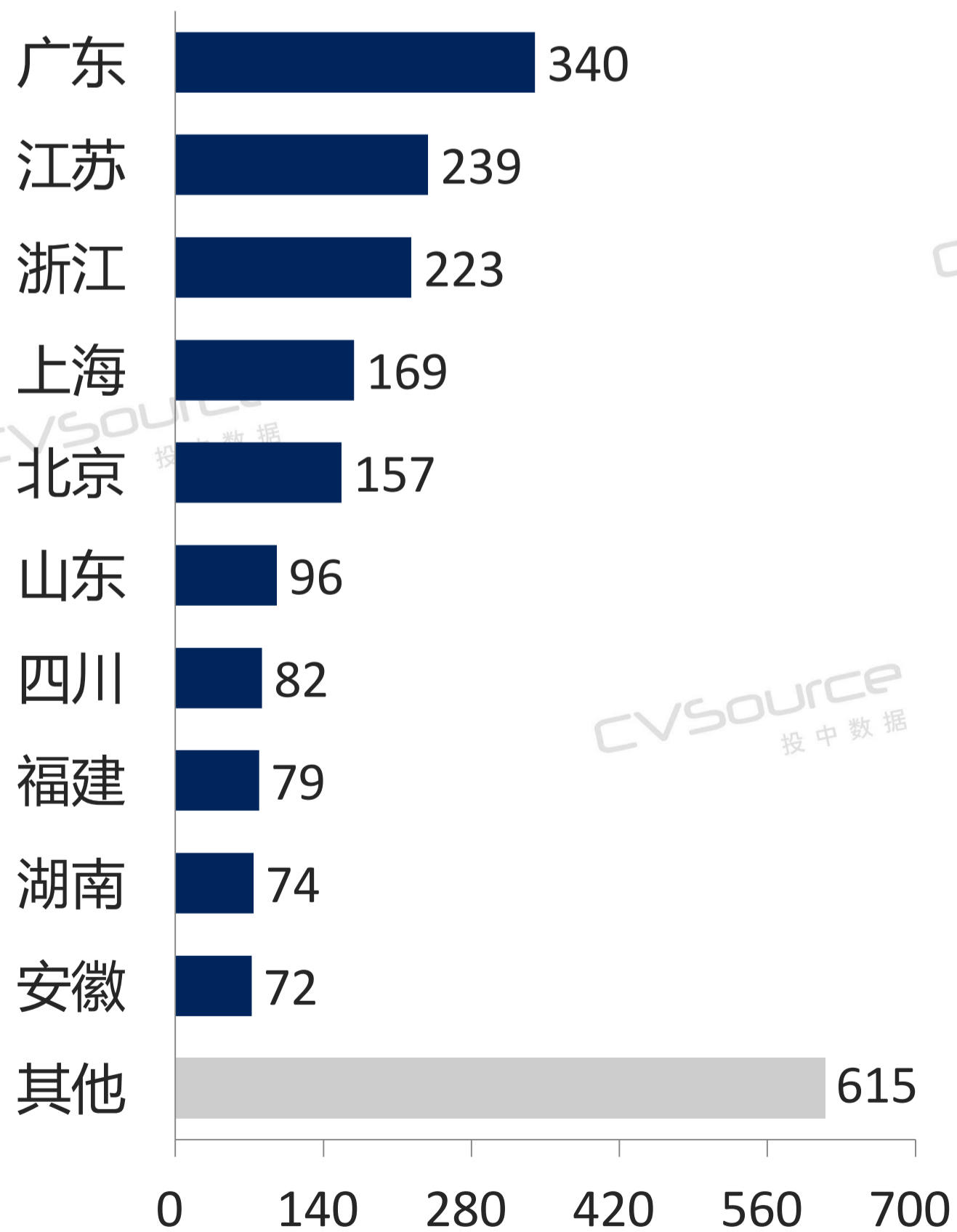
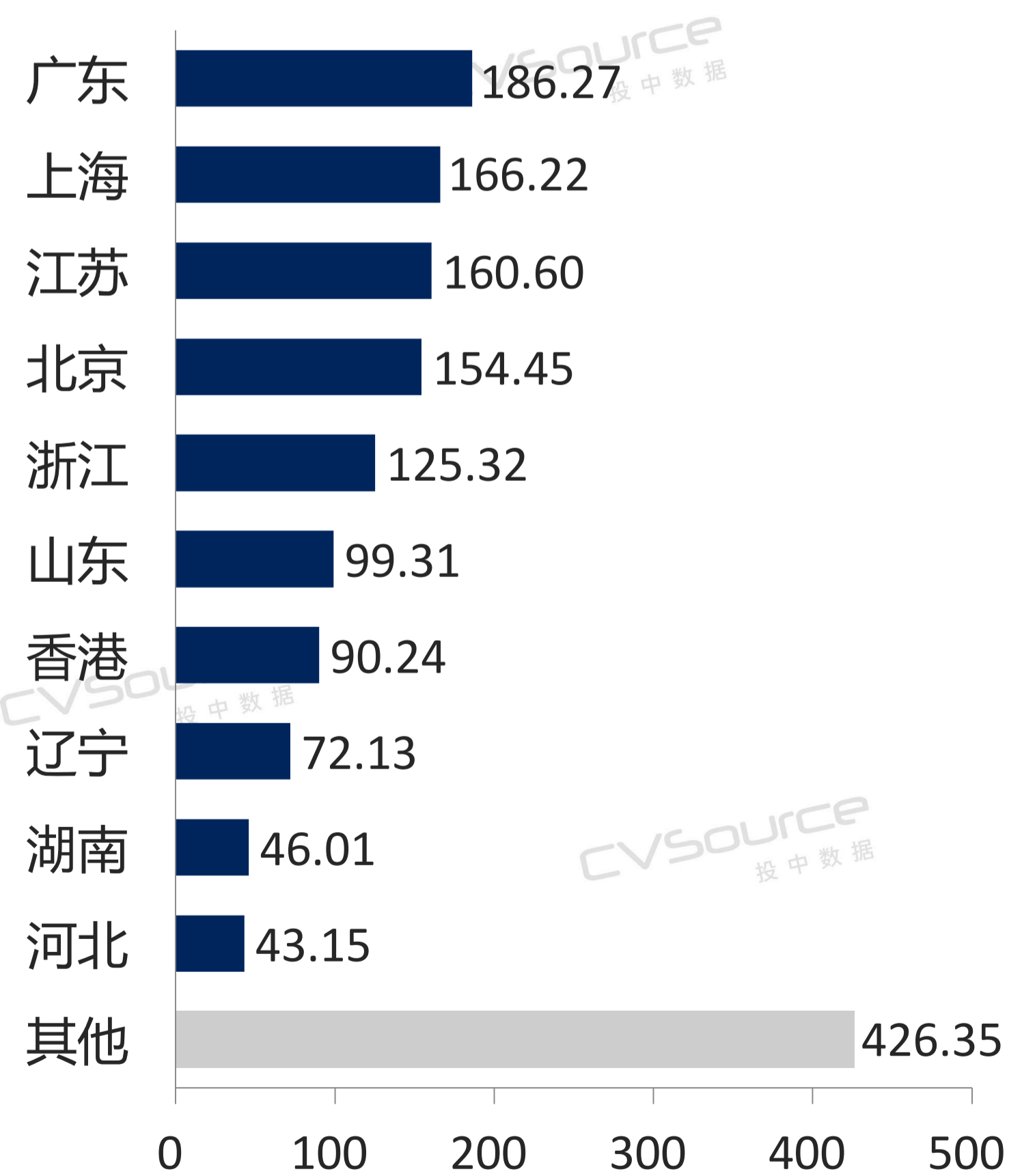


地域分布

2022年完成并购地域分布
(按投资标的分类)

并购规模 (亿美元)

并购数量 (家)

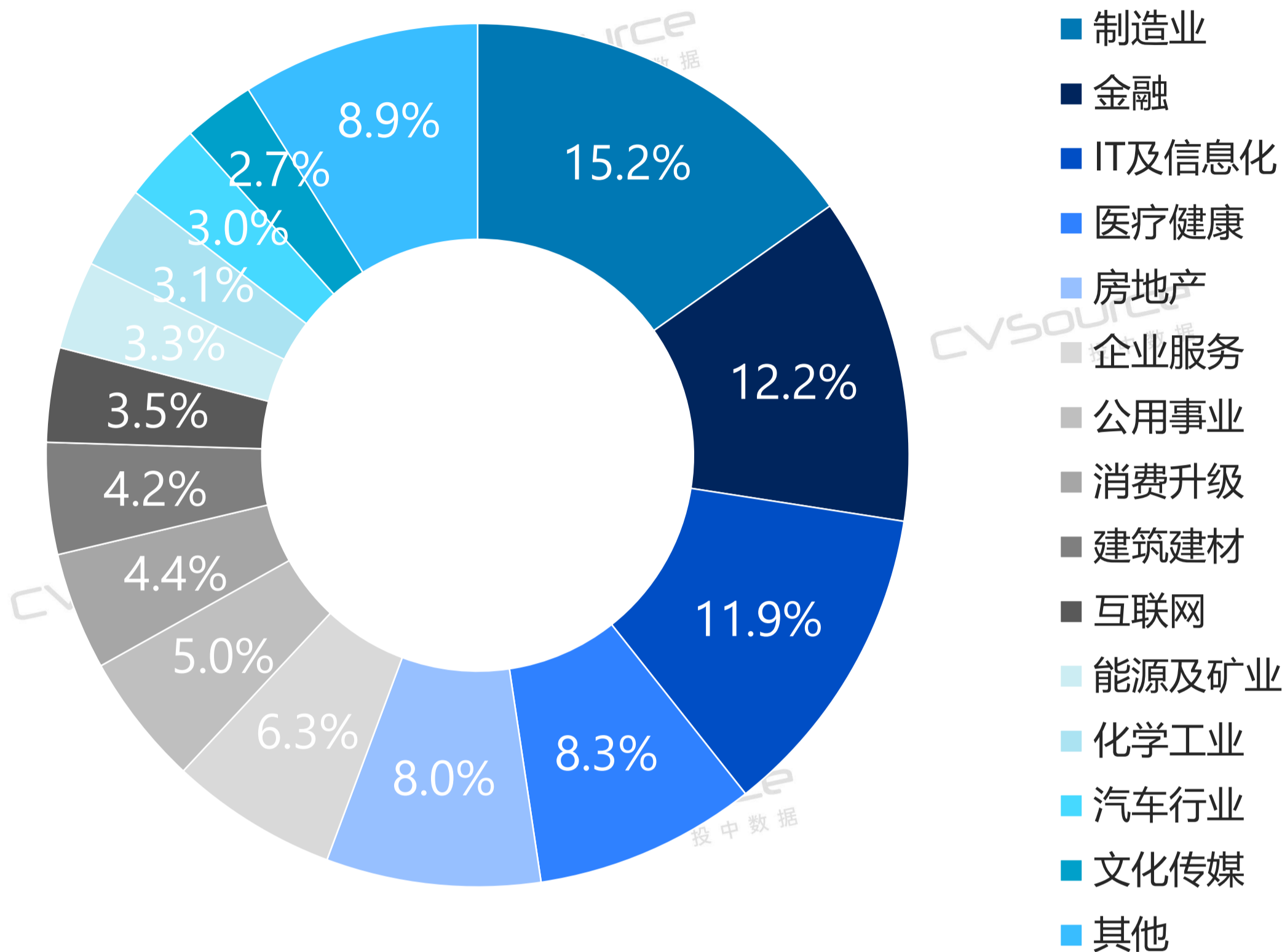


数据来源: CVSource投中数据

投中研究院, 2023.01

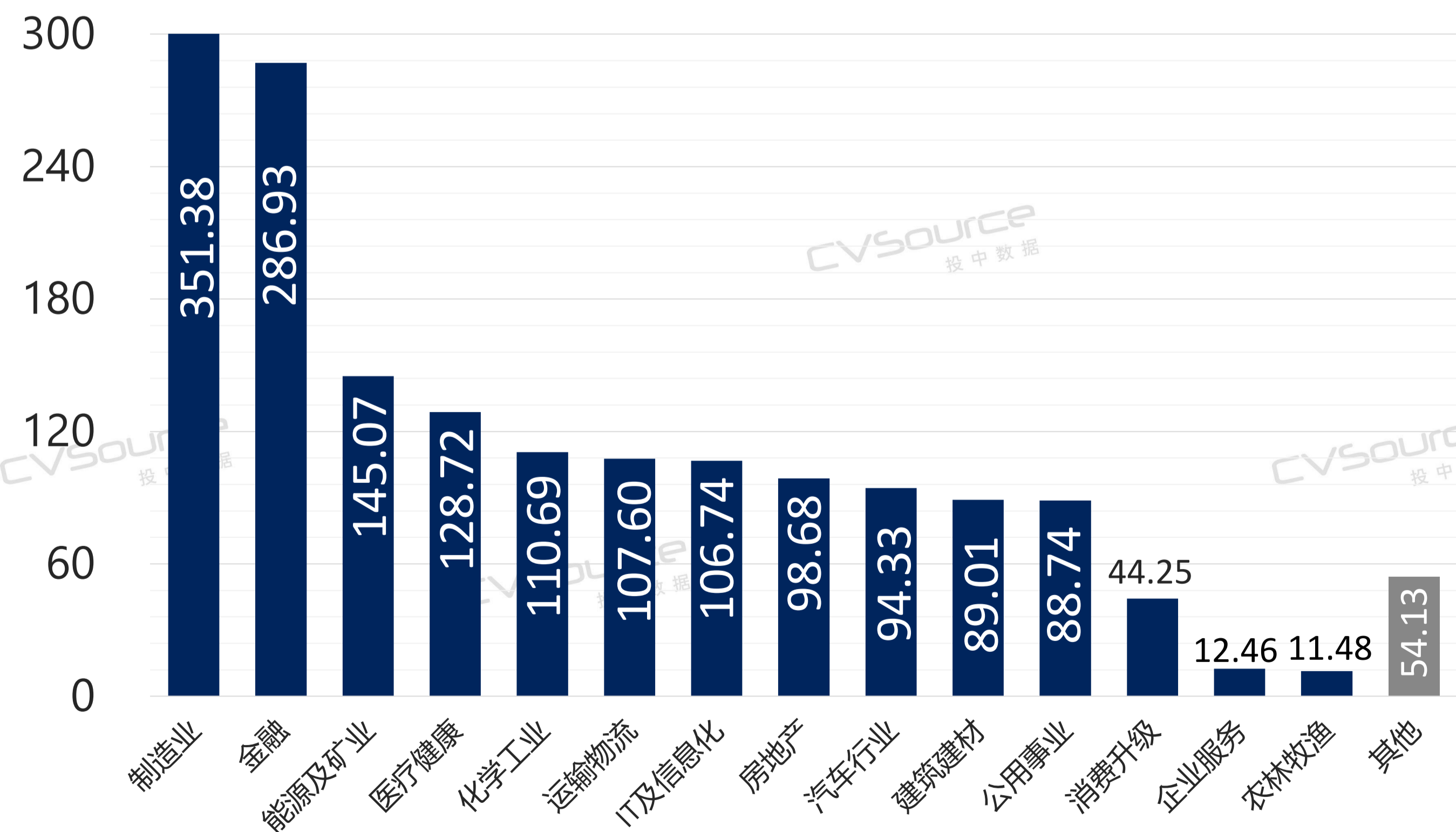
并购数量、规模行业分布

2022年中企完成并购交易按行业数量分布



2022年中企完成并购交易按行业规模分布

亿美元



数据来源：CVSource投中数据

投中研究院，2023.01

数据说明

为方便读者使用，现将报告中数据进行说明：

● 数据说明

- 报告中数据来源均为CVSource投中数据。
- “中企并购市场”是指由中国企业作为买方、卖方以及投资标的披露的交易
- 私募基金交易包含了由私募基金管理人进行的交易，也包含了由金融机构和公众公司进行的本质是私募股权投资性质的交易

● 数据未包含交易

- 传闻的交易或不确定的交易
- 无形资产以及实物资产转让
- 基金份额的转让
- 新建公司的投资
- 企业内部的并购重组
- 案例数量不包含以名义金额交易或无偿转让

● 汇率换算

为剔除汇率的影响，我们采用交易发生日的即期汇率进行折算

ABOUT US

投中信息创办于2005年，现已成为中国私募股权投资行业领先的金融服务科技企业，致力于解决私募股权投资行业的信息不对称问题。投中信息目前拥有媒体平台、研究咨询、金融数据、会议活动四大主营业务，通过提供全链条的信息资源与专业化整合服务，以期让出资者更加了解股权基金的运作状态，让基金管理者更加洞彻产业发展趋势。目前，投中信息在北京、上海、深圳等地均设有办公室。

媒体平台：投中网历经十余年行业深耕，拥有卓越的资深采编团队，树立了强大的行业影响力，并成为私募股权投资行业权威的信息发布平台。

研究咨询：依托投中多元化产品、丰富资源和海量数据，聚集VC/PE行业政策环境、投融资趋势、新经济领域开展深入研究，为国内外投资机构、监管部门和行业组织提供专业的服务与研究成果。

金融数据：通过全面精准的创投数据库帮助客户进行各行业股权研究，公司、机构、基金分析，市场机遇挖掘，为客户在一级股权市场的研究与投资提供可靠数据与洞见，辅助商业决策；同时，提供包含基金项目募投管退全业务管理、客户管理、协同办公、流程管理（OA）等的专业投资业务管理系统，为一级市场机构用户打造一站式的办公平台。

会议活动：从2007年投中信息成功举办首届中国投资年会以来，现已形成一套完整的会议体系。此外，基于投中媒体、数据及研究优势，投中信息同样为机构客户、各地政府量身定制各种与私募股权投资行业相关的商务会议、国际会议、高峰论坛、行业研讨会等，合力打造品牌影响力。

INVEST IN YOUR DREAM

总有梦想可以投中

CVSOURCE
投中数据



CVINFO
投中信息

CVSOURCE
投中数据

CVSOURCE
投中数据

CVSOURCE
投中数据

CVSOURCE
投中数据

CVSOURCE
投中数据



电 话： +86-10-59786658

传 真： +86-10-85893650-603

邮 编： 100007

Email: contact@chinaventure.com.cn

网 站： www.cvinfo.com.cn

地 址： 北京市东城区东直门南大街11号中汇广场A座7层

CVSOURCE
投中数据

CVSOURCE
投中数据

CVSOURCE
投中数据

CVSOURCE
投中数据

CVSOURCE
投中数据