投中统计：2023年Q1并购市场回落，跨境交易规模降幅超八成

投中研究院

2023.04

CONTENTS

01/ 中企并购市场数据分析

02/ 私募基金以并购方式退出概况

03/ 中企并购市场重大案例

04/ 中企并购市场行业地域分析

Copyright © 投中信息

核心发现

- 2023年Q1，并购市场受多方因素的影响，导致市场整体表现相较上期有所下滑，交易规模下跌百亿美元。
- 本季度共计70支私募基金以并购的方式成功退出，环比上升三成。
- 受大额案例的影响，云南交易规模居于榜首，公用事业交易规模排名第一。

01/

中国企业并购市场数据分析

2023年Q1，中企并购市场交易数量和交易规模整体下降；超10亿美元规模完成大额案例共5笔，其中超百亿美元规模案例占1笔。

Copyright © 投中信息

并购市场宣布交易季度趋势

- 2023年Q1，披露预案1,003笔并购交易，环比下降40.23%，同比下降56.80%；当中披露金额的有778笔，交易总金额为423.93亿美元，环比下降43.96%，同比下降47.51%。并购案例数量和交易规模双双回落。

2021年Q1-2023年Q1中企并购市场宣布交易趋势

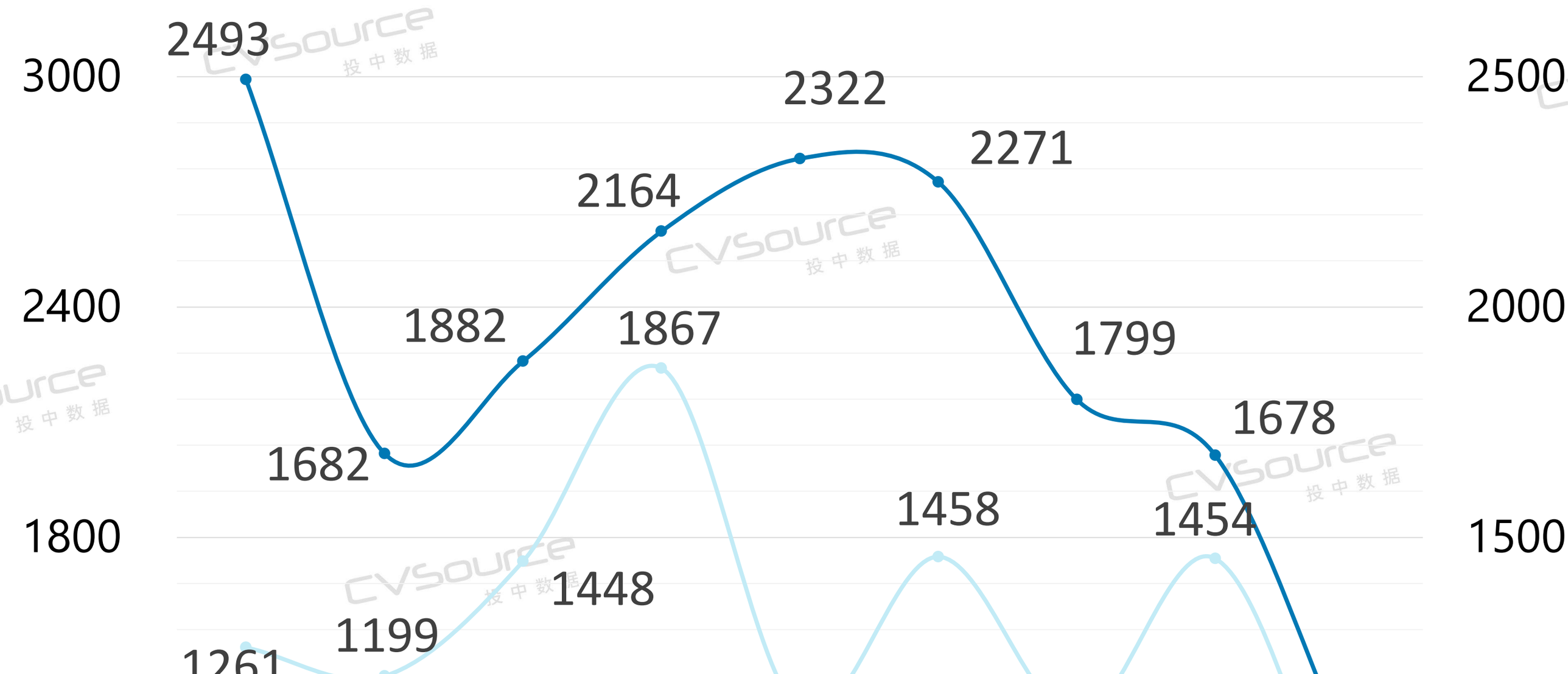

数据来源：CVSource投中数据　　投中研究院，2023.04

Copyright © 投中信息

并购市场宣布交易月度趋势

- 2023年3月，中企并购市场整体均小幅回升。2023年3月披露预案368笔并购交易，环比上升23.91%，同比下降57.70%；当中披露金额的有290笔，交易总金额为135.94亿美元，环比上升10.89%，同比下降57.77%。

2022年03月-2023年03月中企并购市场宣布交易趋势

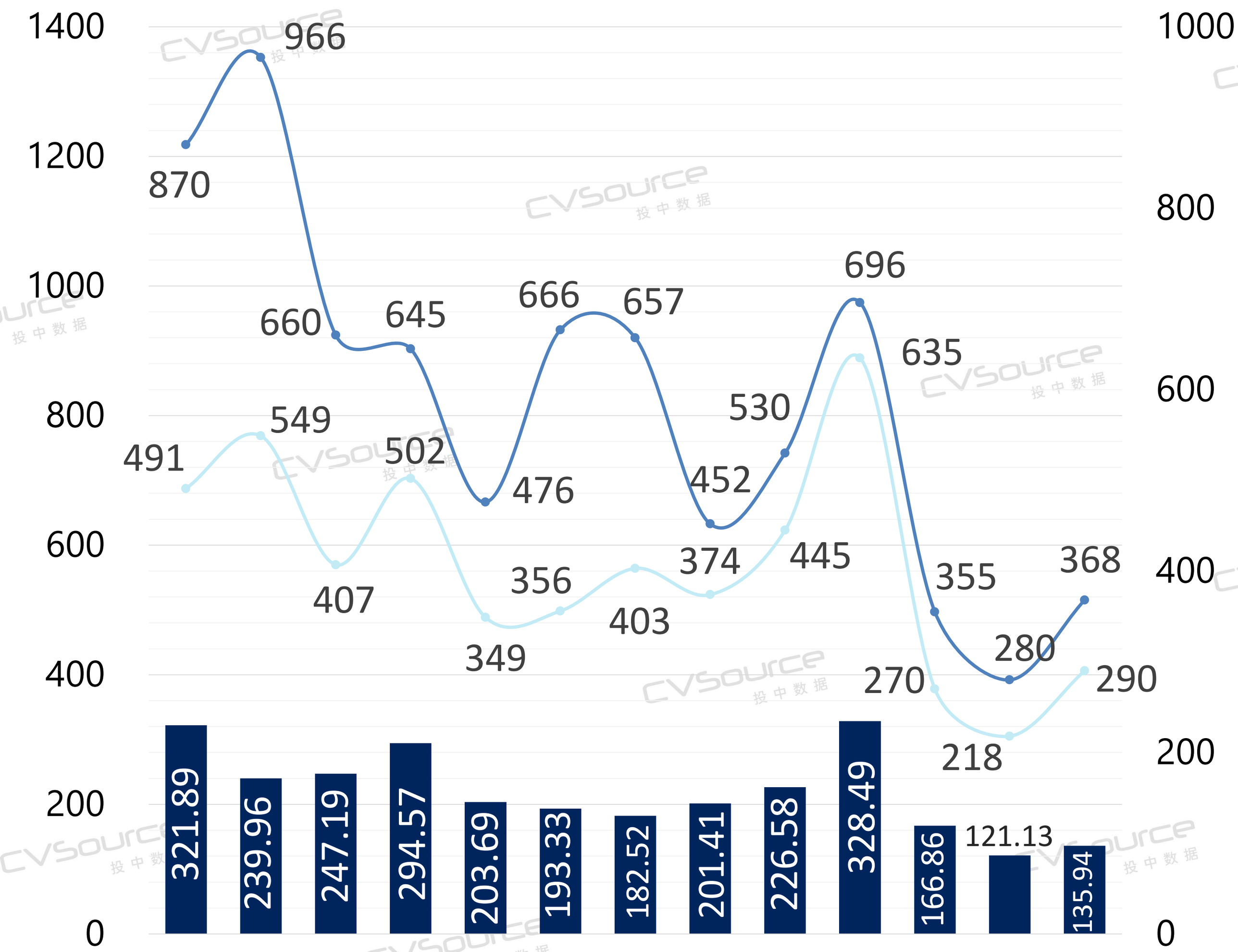

数据来源：CVSource投中数据　　投中研究院，2023.04

Copyright © 投中信息

并购市场完成交易季度趋势

- 2023年Q1共计完成555笔并购交易，环比下降21.72%，同比下降69.85%；当中披露金额的有424笔，交易总金额为386.14亿美元，环比下降20.66%，同比下降19.25%。中企并购市场完成并购案例数量持续下降。

2021年Q1-2023年Q1中企并购市场完成交易趋势

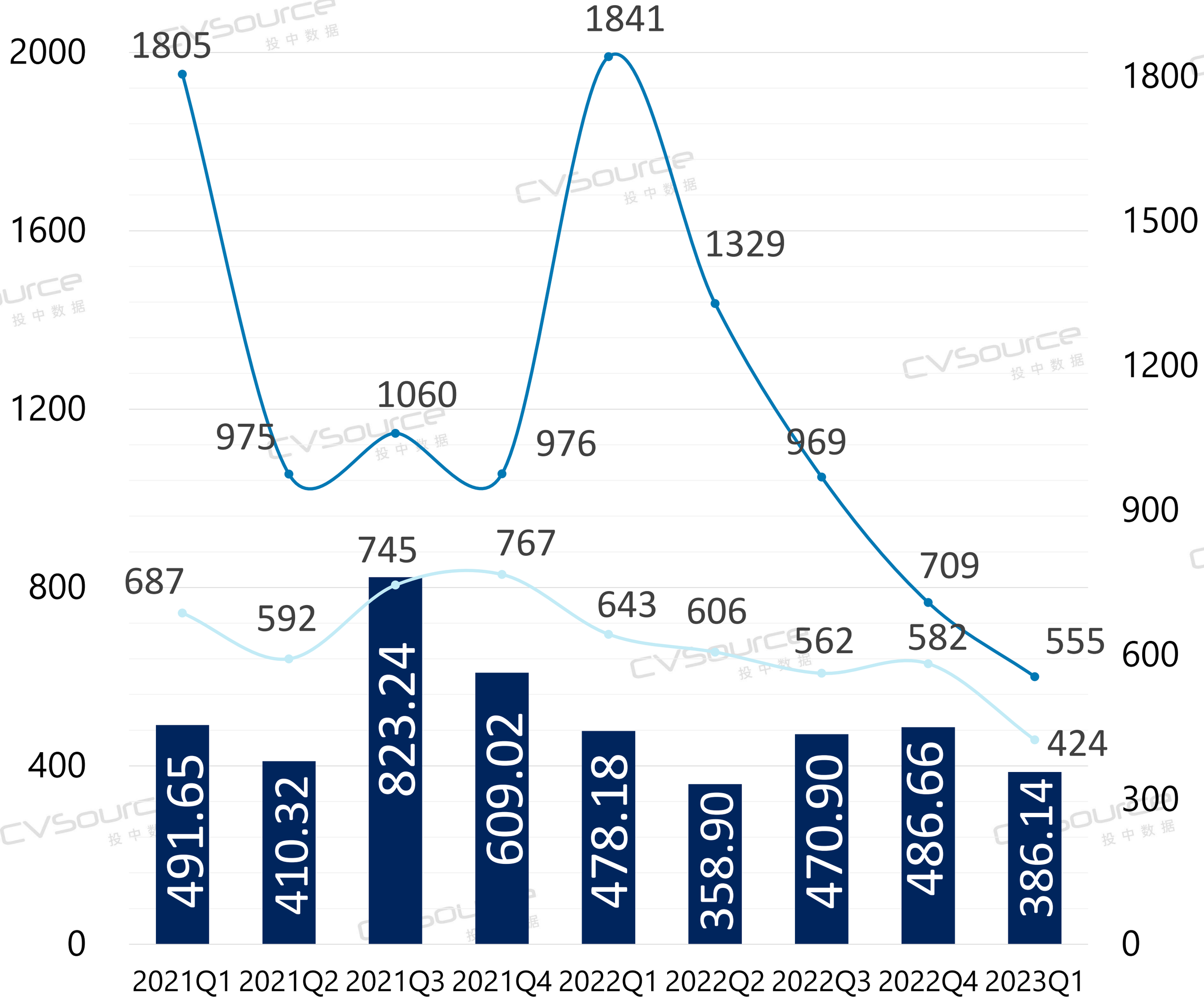

数据来源：CVSource投中数据　　投中研究院，2023.04

Copyright © 投中信息

并购市场完成交易月度趋势

- 2023年3月共计完成186笔并购交易，环比上升10.22%，同比下降69.76%；当中披露金额的有152笔，交易总金额为74.85亿美元，环比下降12.79%，同比下降34.11%。中企并购市场完成并购案例数量小幅上升，交易规模再度下降。

2022年03月-2023年03月中企并购市场完成交易趋势

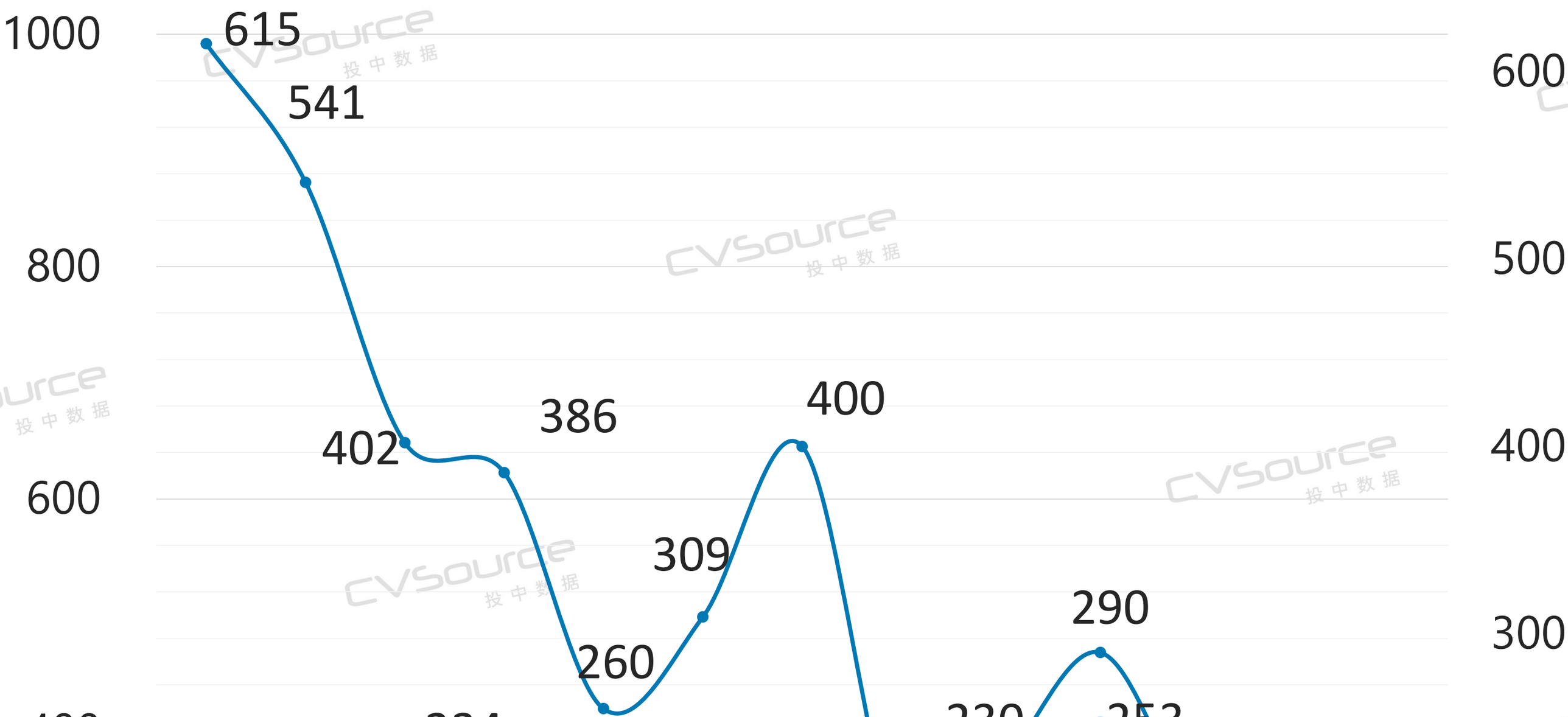

数据来源：CVSource投中数据　　投中研究院，2023.04

Copyright © 投中信息　　www.cvinfo.com.cn

02/

私募基金以并购方式退出概况

2023年Q1，共计70支私募基金以并购的方式成功退出，行业主要集中在IT及信息化、制造业，基金回笼金额环比上升49.22%。

私募基金以并购方式退出回报

- 2023年Q1，共计70支私募基金以并购的方式成功退出，回笼金额120.06亿元。
- 2023年2月23日，中环领先半导体材料有限公司收购鑫芯半导体科技有限公司100%股权，国泰鑫能旗下徐州睿芯电子产业基金（有限合伙）、徐州昊芯半导体产业基金（有限合伙）、沂景资本旗下湖州景创股权投资合伙企业（有限合伙）等基金成功退出，回笼金额50.11亿元。

2021年Q1-2023年Q1私募股权基金并购退出数量及回笼金额

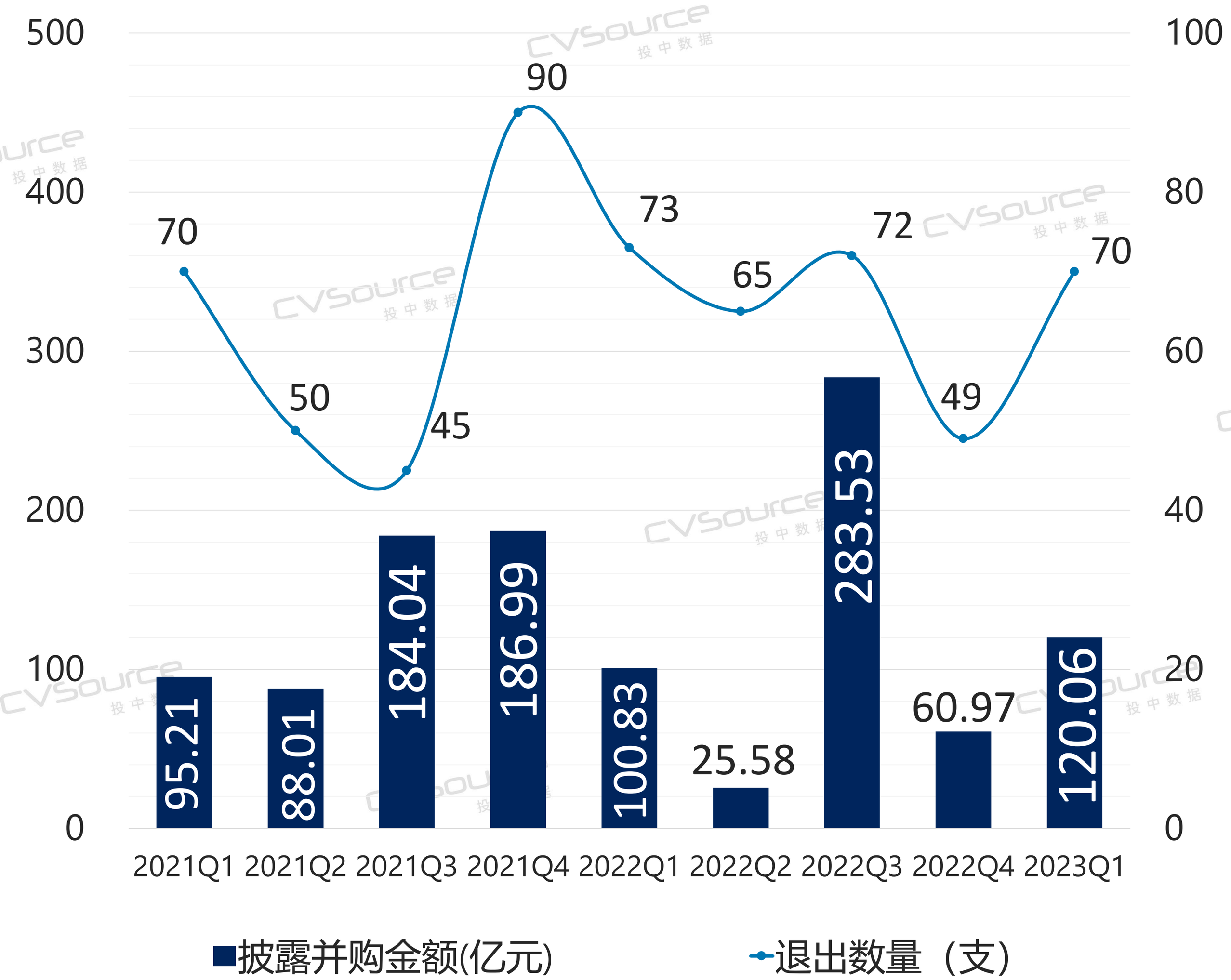

数据来源：CVSource投中数据　　投中研究院，2023.04

Copyright © 投中信息

私募机构基金以并购方式退出案例

- 2023年2月15日，湖北宏泰集团有限公司收购天风证券股份有限公司（601162.SH）5.99%股权，湖北省联合发展投资集团有限公司作为机构成功退出，回笼金额16.78亿元。
- 2023年1月4日，华润电力控股有限公司（00836.HK）收购广东润能新能源有限公司100%股权，华润资本旗下广东润创新能源股权投资基金合伙企业（有限合伙）作为基金成功退出，回笼金额14.40亿元。

2023年Q1私募基金并购退出部分案例

退出标的	CV行业	金额（亿元）	退出机构	基金
鑫芯半导体	IT及信息化	26.32	国泰鑫能	徐州睿芯电子产业基金（有限合伙）
天风证券	金融	16.78	联合发展投资	-
润能新能源	公用事业	14.40	深圳华润资本	广东润创新能源股权投资基金合伙企业（有限合伙）
鑫芯半导体	IT及信息化	13.37	国泰鑫能	徐州昊芯半导体产业基金（有限合伙）
重庆长安新能源	汽车行业	9.93	渝富资本	重庆长新股权投资基金合伙企业（有限合伙）
株冶有色金属	制造业	5.81	湘投基金管理	湖南湘投金冶私募股权投资基金企业（有限合伙）
禾盛新材	制造业	5.08	中科创资产	-
新潮能源	能源及矿业	4.11	中金创新	北京中金通合创业投资中心（有限合伙）
重庆长安新能源	汽车行业	3.39	两江资本	重庆两江新区承为股权投资基金合伙企业（有限合伙）
鑫芯半导体	IT及信息化	2.38	嘉兴沂景	湖州景创股权投资合伙企业（有限合伙）

数据来源：CVSource投中数据　　投中研究院，2023.04

Copyright © 投中信息

03/

中国企业并购市场重大案例

2023年Q1，超10亿美元规模完成并购交易共5笔，超1亿美元规模完成并购交易共65笔，其中交易规模最大的是长江电力（600900.SH）以119.04亿美元收购云川水电100%股权。

境内完成并购大额案例

- 2023年1月10日，中国长江电力股份有限公司（600900.SH）收购三峡金沙江云川水电开发有限公司100%股权，交易金额119.04亿美元。通过本次交易，长江电力在长江流域的联合调度能力将进一步增强，突出水电主业地位。
- 2023年1月10日，华润啤酒（控股）有限公司（00291.HK）收购贵州金沙窖酒酒业有限公司50.58%股权，交易金额16.67亿美元。华润啤酒将继续探索与白酒生产企业的合作，进一步加强于白酒行业的竞争力。

2023年Q1中国境内完成并购案例TOP10

被并购方	CV行业	金额（亿美元）	并购方	股权
云川水电	公用事业	119.04	长江电力	100.00%
金沙酒业	消费升级	16.67	华润啤酒	50.58%
广东建工集团	建筑建材	15.23	粤水电	100.00%
民生证券	金融	13.25	国联集团	30.30%
鑫芯半导体	IT及信息化	11.25	中环领先	100.00%
易普力	化学工业	7.94	南岭民爆	95.54%
郑州污水净化	公用事业	6.41	中原环保	100.00%
合肥水泥研究院	建筑建材	5.36	中材国际	100.00%
水口山有色金属	制造业	4.90	株冶集团	100.00%
金牛化工	化学工业	3.41	河北高速	56.04%

数据来源：CVSource投中数据　　投中研究院，2023.04

Copyright © 投中信息

跨境并购数据趋势

- 2023年Q1共计完成31笔跨境交易，环比上升22.58%；当中披露金额的有16笔，交易总金额为13.83亿美元，环比下降81.55%，同比下降88.61%。其中出境并购17笔，入境并购14笔。

2021年Q1-2023年Q1中企参与跨境并购完成交易趋势

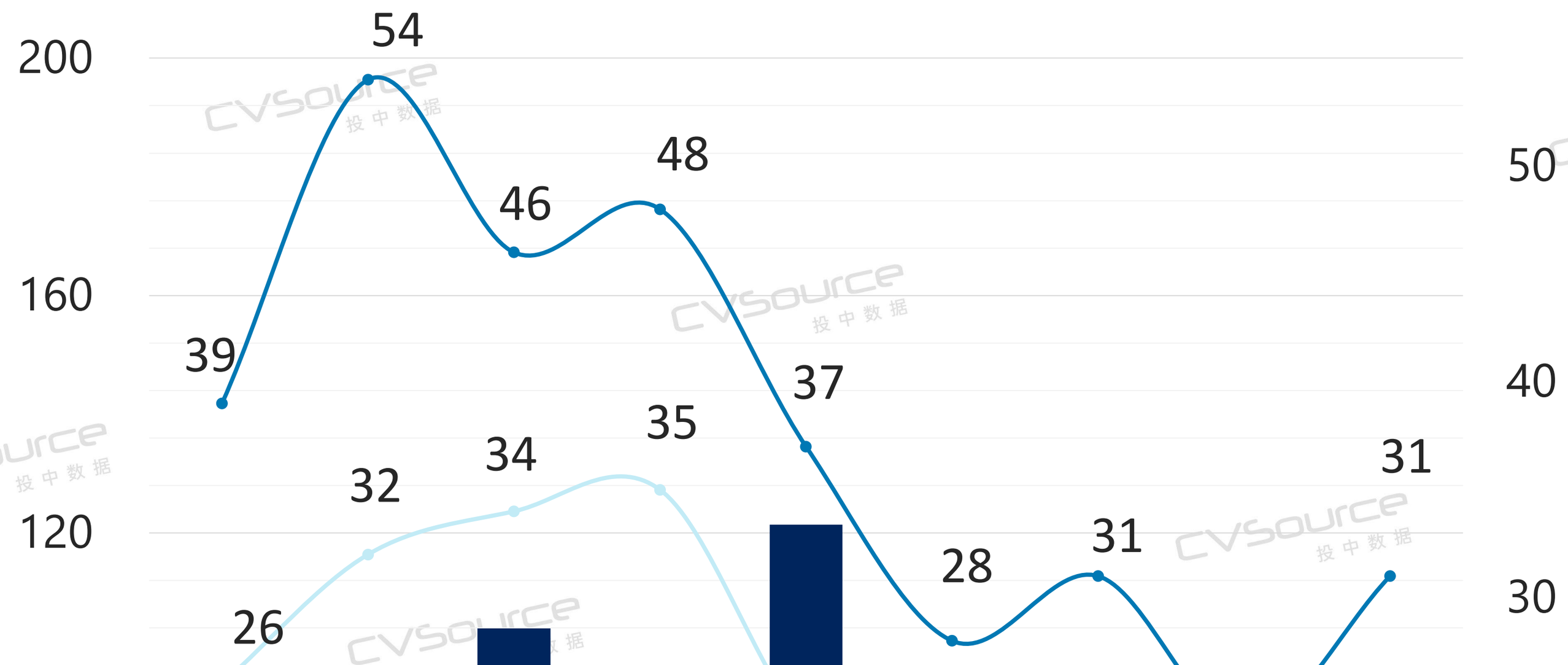

数据来源：CVSource投中数据　　投中研究院，2023.04

Copyright © 投中信息

跨境并购案例

- 2023年2月1日，紫金矿业集团股份有限公司（601899.SH）（02899.HK）通过境外全资子公司收购Rosebel Gold Mines N.V. 部分股权，交易金额3.60亿美元，紫金矿业通过收购RGM可以增加黄金资源储量，提高黄金产量。
- 2023年2月3日，海南天然橡胶产业集团股份有限公司（601118.SH）通过设立境外SPV收购Halcyon Agri Corporation Limited 36%股权，交易金额1.81亿美元。

2023年Q1中企参与跨境并购完成部分案例

被并购方	国家	CV行业	金额（亿美元）	并购方
RGM	苏里南共和国	能源及矿业	3.60	紫金矿业
Halcyon Agri	新加坡	化学工业	1.81	海南橡胶
F-star	美国	医疗健康	1.61	中国生物制药
LionRock Capital	英属维尔京群岛	金融	1.36	非凡中国
多美滋	中国	制造业	1.27	达能
乾林控股	英属维尔京群岛	金融	1.15	太古地产
Best Formulations	美国	医疗健康	0.75	仙乐健康
铧金投资	萨摩亚	金融	0.63	华发股份
摩飞消费	英国	消费升级	0.37	新宝股份
Agrinova	新西兰	化学工业	0.24	安道麦A

数据来源：CVSource投中数据　　投中研究院，2023.04

Copyright © 投中信息

04/

并购市场行业地域分析

2023年Q1，广东并购完成案例数量排名第一，云南交易规模居于全国首位。

2023年Q1，并购案例主要集中在制造业、IT及信息化、医疗健康与能源及矿业。

地域分布

2023年Q1完成并购地域分布
(按投资标的分类)

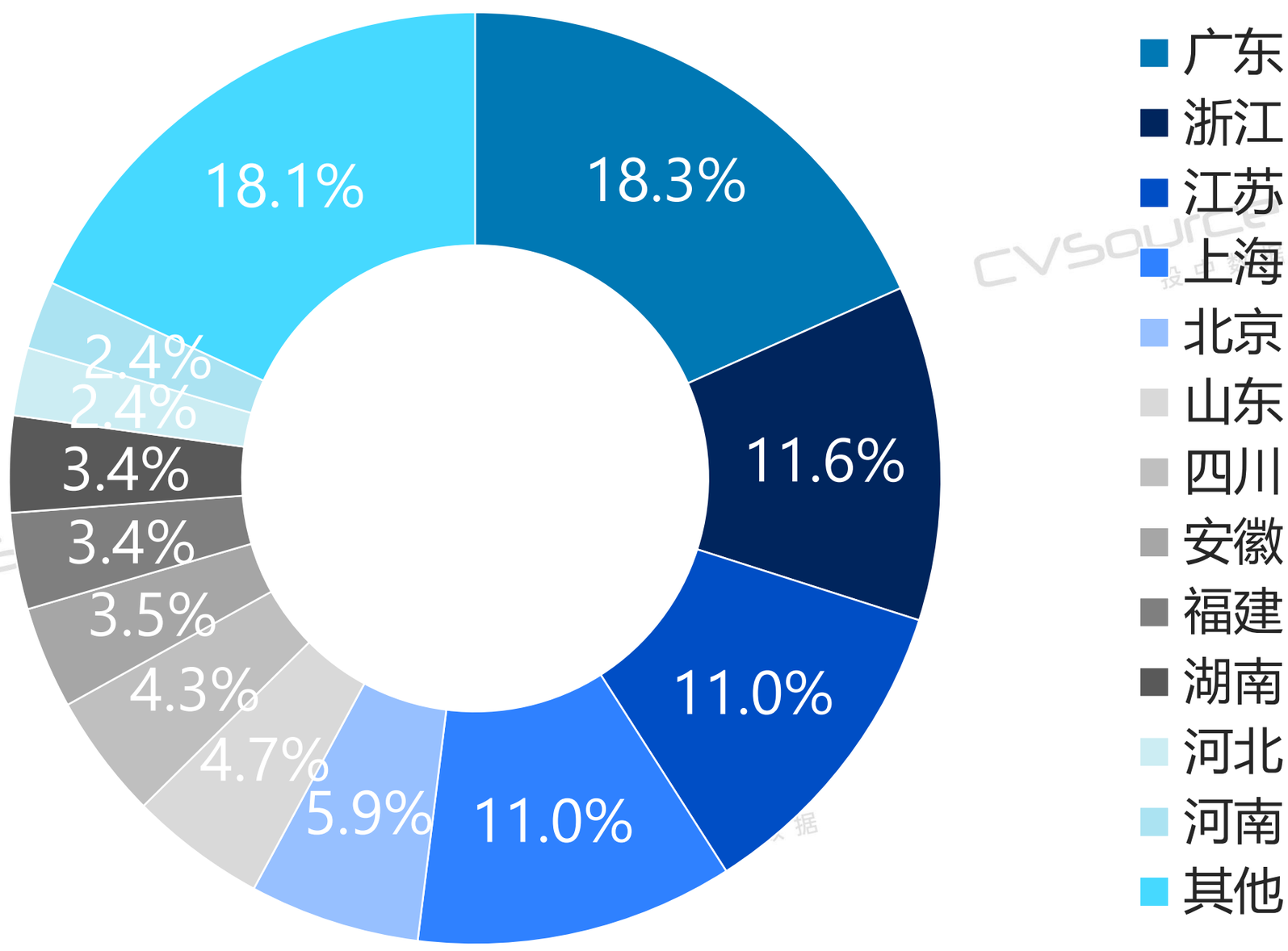

并购规模（亿美元）

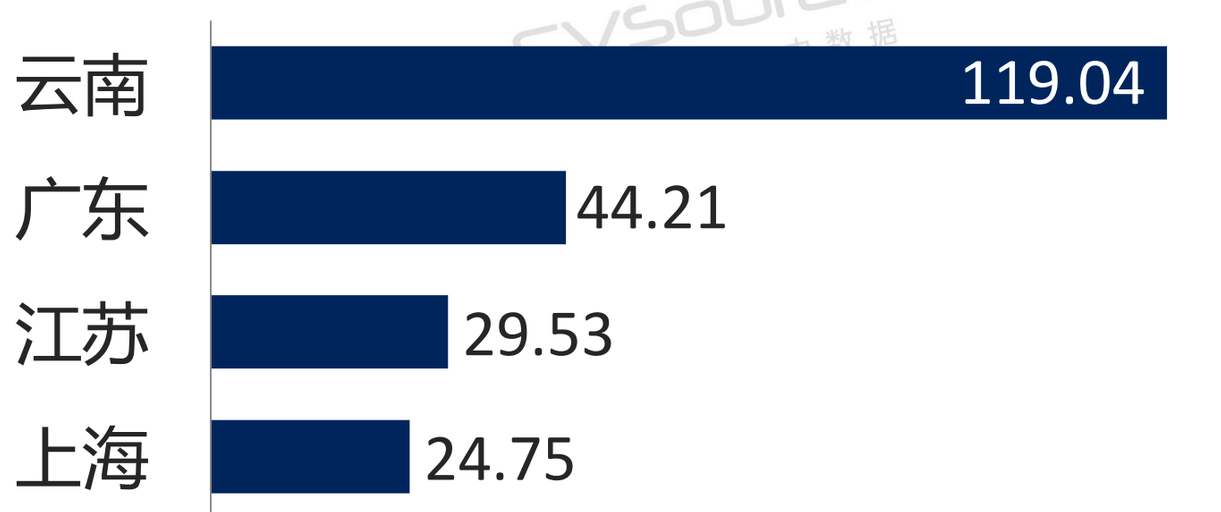

并购数量（家）

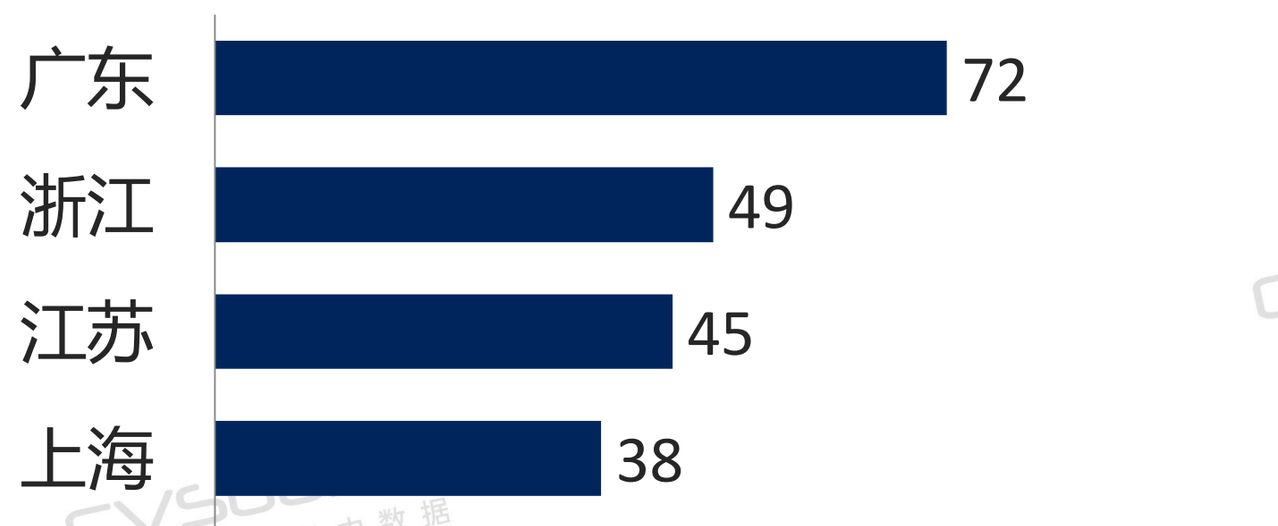

数据来源：CVSource投中数据

投中研究院，2023.04

Copyright © 投中信息

并购数量、规模行业分布

2023年Q1中企完成并购交易按行业数量分布

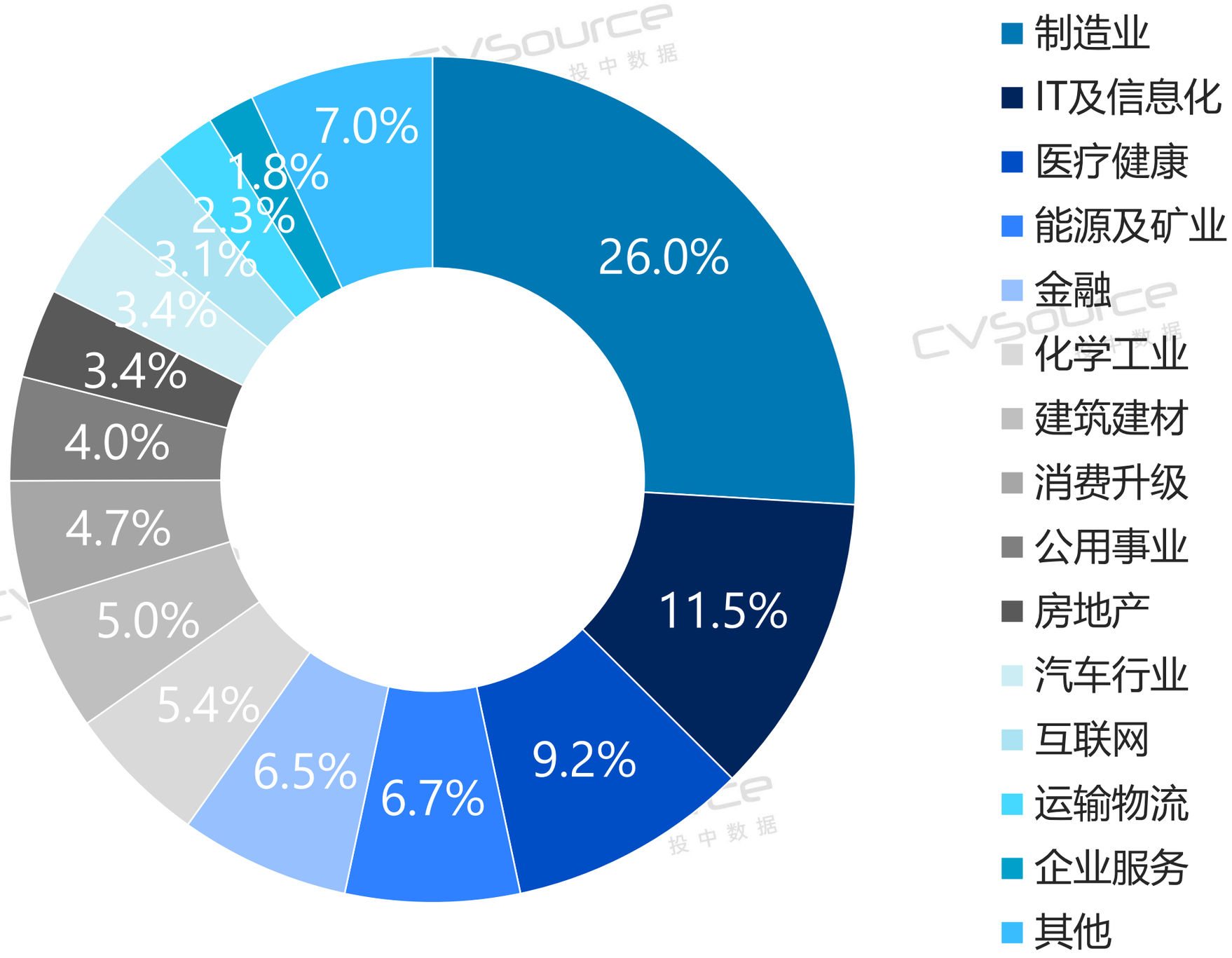

2023年Q1中企完成并购交易按行业规模分布

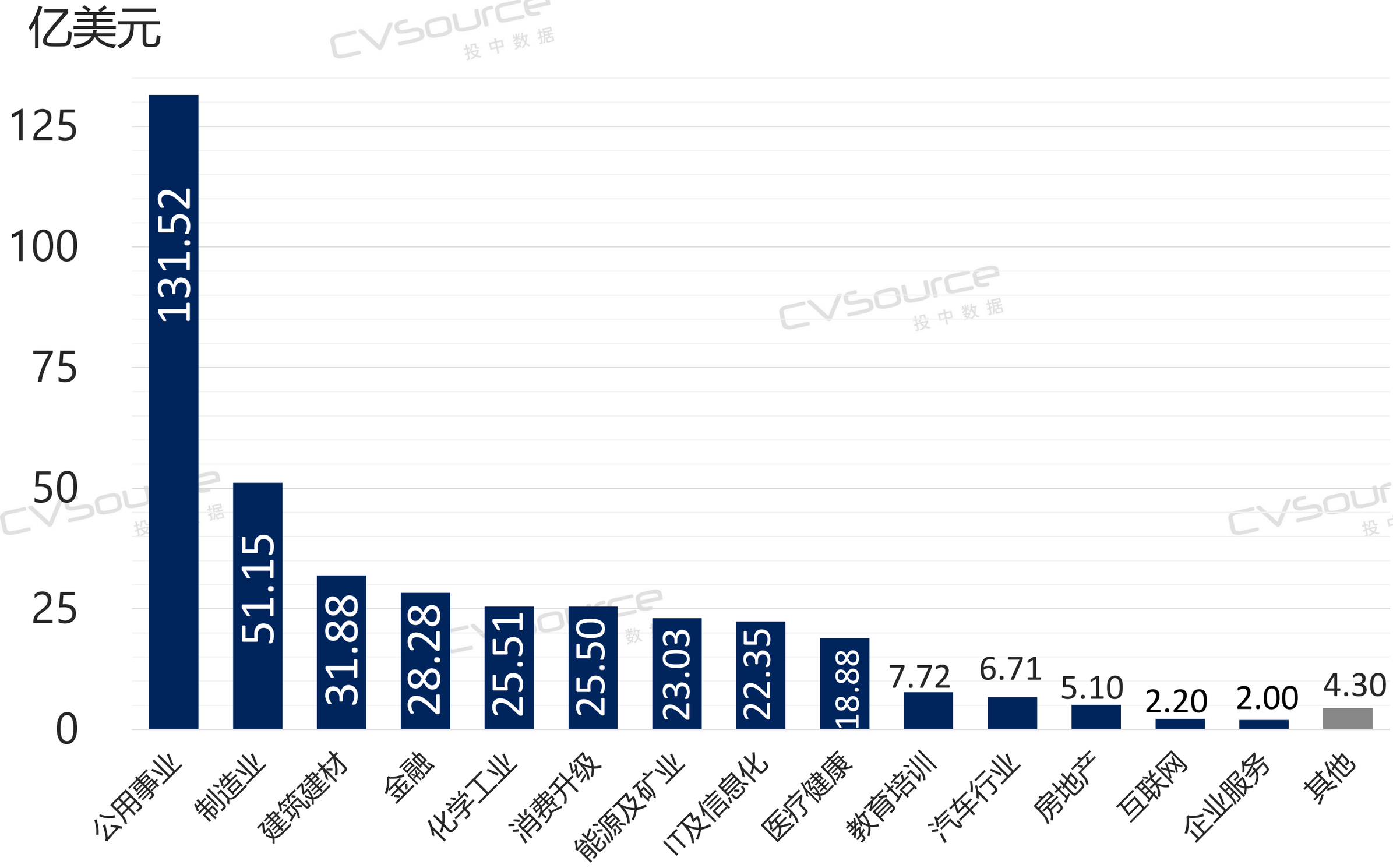

数据来源：CVSource投中数据　　投中研究院，2023.04

Copyright © 投中信息

数据说明

为方便读者使用，现将报告中数据进行说明：

- **数据说明**

- 报告中数据来源均为CVSource投中数据。
- “中企并购市场”是指由中国企业作为买方、卖方以及投资标的披露的交易
- 私募基金交易包含了由私募基金管理人进行的交易，也包含了由金融机构和公众公司进行的本质是私募股权投资性质的交易

- **数据未包含交易**

- 传闻的交易或不确定的交易
- 无形资产以及实物资产转让
- 基金份额的转让
- 新建公司的投资
- 企业内部的并购重组
- 案例数量不包含以名义金额交易或无偿转让

- **汇率换算**

为剔除汇率的影响，我们采用交易发生日的即期汇率进行折算

Copyright © 投中信息

ABOUT US

投中信息创办于2005年，现已成为中国私募股权投资行业领先的金融服务科技企业，致力于解决私募股权投资行业的信息不对称问题。投中信息目前拥有媒体平台、研究咨询、金融数据、会议活动四大主营业务，通过提供全链条的信息资源与专业化整合服务，以期让出资者更加了解股权基金的运作状态，让基金管理者更加洞彻产业发展趋势。目前，投中信息在北京、上海、深圳等地均设有办公室。

媒体平台：投中网历经十余年行业深耕，拥有卓越的资深采编团队，树立了强大的行业影响力，并成为私募股权投资行业权威的信息发布平台。

研究咨询：依托投中多元化产品、丰富资源和海量数据，聚集VC/PE行业政策环境、投融趋势、新经济领域开展深入研究，为国内外投资机构、监管部门和行业组织提供专业的服务与研究成果。

金融数据：通过全面精准的创投数据库帮助客户进行各行业股权研究，公司、机构、基金分析，市场机遇挖掘，为客户在一级股权市场的研究与投资提供可靠数据与洞见，辅助商业决策；同时，提供包含基金项目募投管退全业务管理、客户管理、协同办公、流程管理（OA）等的专业投资业务管理系统，为一级市场机构用户打造一站式的办公平台。

会议活动：从2007年投中信息成功举办首届中国投资年会以来，现已形成一套完整的会议体系。此外，基于投中媒体、数据及研究优势，投中信息同样为机构客户、各地政府量身定制各种与私募股权投资行业相关的商务会议、国际会议、高峰论坛、行业研讨会等，合力打造品牌影响力。

INVEST IN YOUR DREAM

总有梦想可以投中

CVINFO 投中信息

电　话：+86-10-59786658
传　真：+86-10-85893650-603
邮　编：100007
Email：contact@chinaventure.com.cn
网　站：www.cvinfo.com.cn
地　址：北京市东城区东直门南大街11号中汇广场A座7层