



CVINFO
投中信息

CVSOURCE
投中数据

www.chinaventure.com.cn

CVSOURCE
投中数据

CVSOURCE
投中数据

CVSOURCE
投中数据

投中统计:

CVSOURCE
投中数据

美股市场按下“加速键”

CVSOURCE
投中数据

VC/PE机构账面退出回报率上涨

CVSOURCE
投中数据

投中研究院

2023.05

CVSOURCE
投中数据

BUSINESS STRATEGY

Lorem ipsum dolor sit amet, consectetur adipiscing elit, sed do eiusmod tempor incididunt ut labore et dolore magna aliqua. Ut



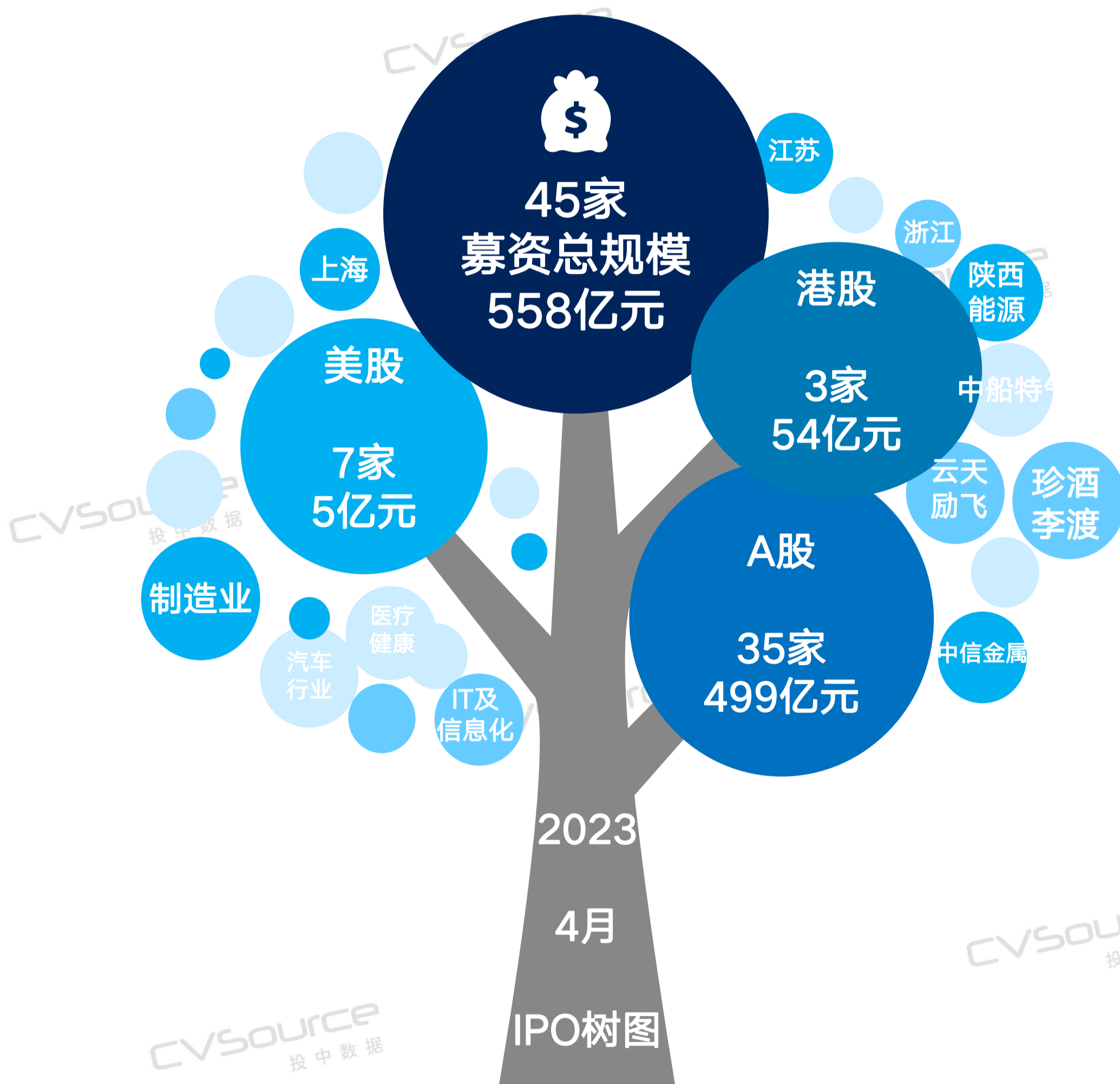
CVSOURCE
投中数据

CVSOURCE
投中数据

核心发现

- 2023年4月，共计45家中国企业在A股、港股以及美股成功IPO，全球市场IPO募资额环比上涨。
- VC/PE机构IPO渗透率为55.56%，主要集中在IT及信息化和制造业等热门投资领域；VC/PE机构IPO平均账面回报率小幅提升。
- 募资规模前十大IPO项目在17亿元以上，占4月整体募资59.85%。中信金属市值近550.76亿元，位居榜首。

中国企业IPO市场全景树图



- ✓ 2023年4月，共计有45家中国企业在A股、港股以及美股成功IPO，募资总额558亿元；
- ✓ 本月IPO募资规模TOP5企业依次为陕西能源、珍酒李渡、云天励飞、中信金属、中船特气；
- ✓ IPO集中行业为制造业、IT及信息化、化学工业；
- ✓ IPO集中地域为江苏、广东、上海。

CONTENTS

01/ 中国企业IPO分市场分析

02/ 中国企业IPO退出分析

03/ 中国企业IPO行业及地域分析

04/ 中国企业IPO重点案例分析

05/ 政策热点回顾

01/

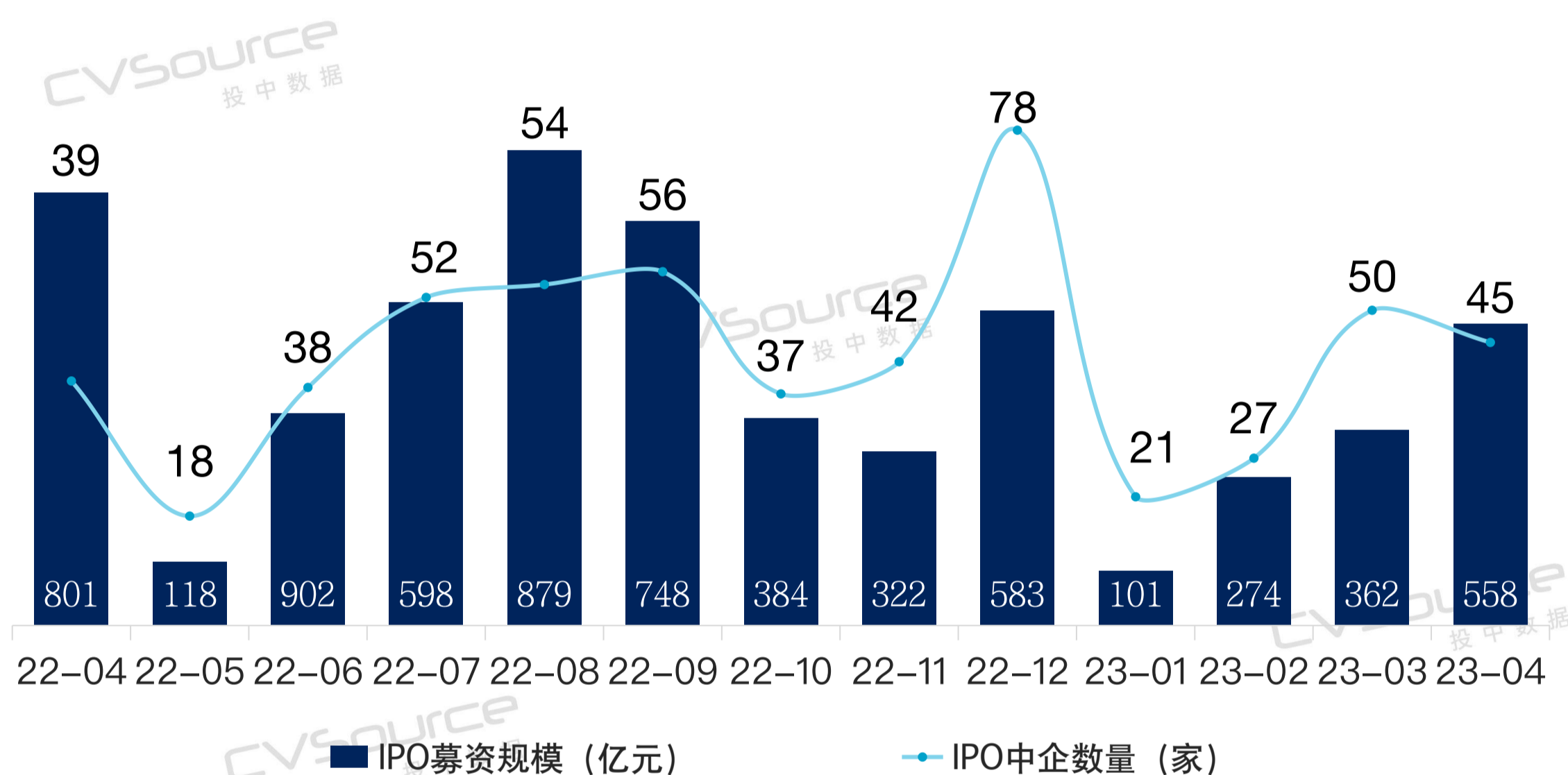
中国企业 IPO分市场分析

2023年4月，全球市场中企IPO规模回升，A股市场IPO领跑全球，港股市场IPO进程放缓，美股市场中企IPO逐渐升温。

全球市场中企IPO规模环比上涨

2023年4月，共计**45家**中国企业在A股、港股以及美股成功IPO，IPO数量同比上升**15.38%**，环比下降**10.00%**；募资总额**558亿元**，IPO规模同比下降**30.34%**，环比上升了**54.14%**。A股市场一本月内地成为全球资本市场中IPO募资规模最大市场，占本月全球IPO募资规模的89.43%；港股市场一本月中国企业香港IPO数量为3家，2023年以来香港最大规模IPO珍酒李渡（06979.HK）完成上市；美股市场一本月7家中国企业赴美挂牌上市，迎来上市热潮。

2022年4月-2023年4月全球市场中企IPO规模及数量



数据来源：CVSource投中数据

投中研究院，2023.05

2023年4月各交易板块IPO数量及规模统计

股票市场	交易板块	IPO数量	IPO规模(亿元)
A股	上交所-科创板	9	184.73
	深交所-创业板	8	81.71
	北交所	7	15.56
	上交所-主板	6	98.43
	深交所-主板	5	118.88
港股	港交所-主板	3	54.26
	港交所-创业板	0	0
美股	纳斯达克	7	4.78
	纽交所	0	0

数据来源：CVSource投中数据

投中研究院，2023.05

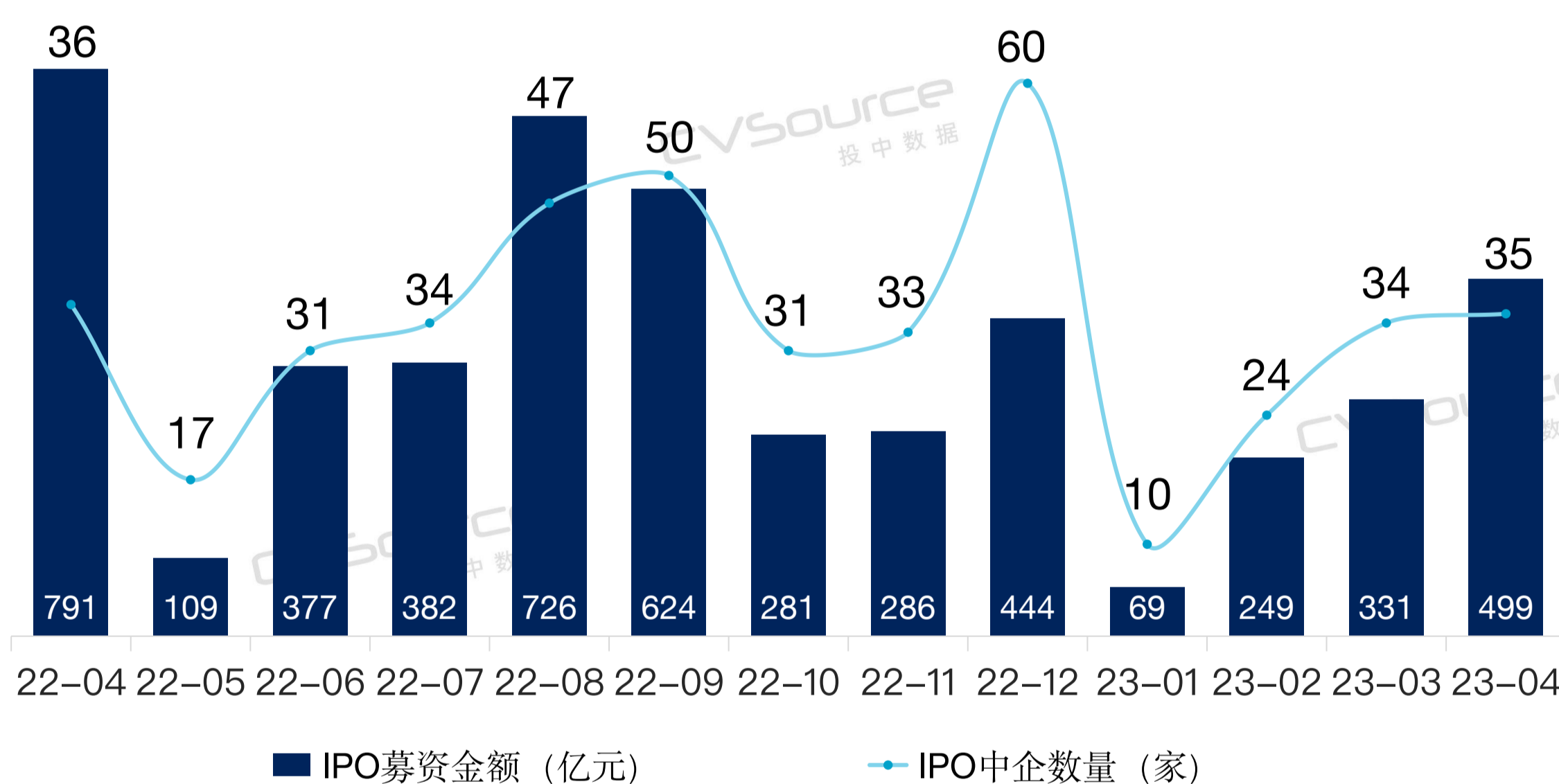
A股市场IPO输出稳定

2023年4月，共计**35家**中国企业在沪深和北交所三市IPO，IPO数量同比、环比均相差无几；募资金额共计**499.30亿元**，IPO规模同比下降**36.92%**，环比上涨**50.76%**。在本月A股市场募资规模TOP5中，科创板占据3席。

4月10日，A股正式进入全面注册制时代，首批10家企业以注册制上市登陆主板，并上市首日集体“飘红”；其中，中电港（001287.SZ）、登康口腔（001328.SZ）和柏诚股份（601133.SH）首日分别涨逾221.55%、173.89%、110.63%；同时多元化退市步入新阶段，各类退市案例也逐步增多。

本月中国证券监督管理委员会审核通过科创板IPO注册16家，终止审核4家，截至4月，科创板上市企业数量累计达到614家。

2022年4月-2023年4月A股市场中企IPO规模及数量



数据来源：CVSource投中数据

投中研究院，2023.05

2023年4月中企A股市场募资TOP5

企业名称	股票代码	业务描述	上市日期	募资总额(亿元)
陕西能源	001286	能源服务提供商	2023-04-10	72.00
云天励飞	688343	数字城市解决方案提供商	2023-04-04	38.99
中信金属	601061	矿产贸易商	2023-04-10	32.98
中船特气	688146	电子特种气体供应商	2023-04-21	28.71
南芯科技	688484	嵌入式芯片研发商	2023-04-07	25.41

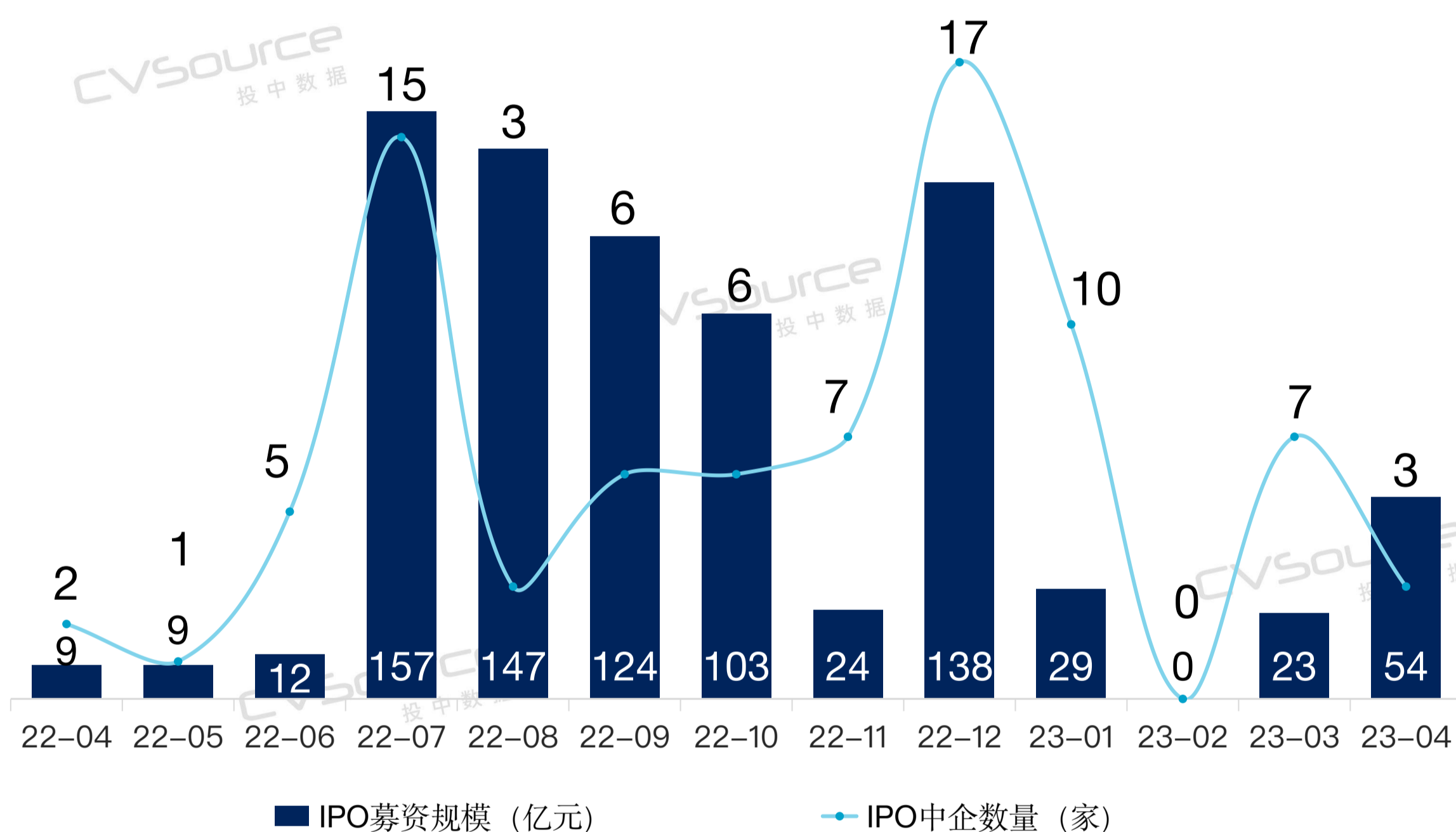
数据来源：CVSource投中数据

投中研究院，2023.05

港股市场IPO进程放缓

2023年4月，有**3家**中国企业在香港IPO，均在主板上市，另有**1家**企业—陆控（LU.NYSE）（06623.HK）以介绍形式回港双重上市，港股市场IPO势头相对减缓。IPO数量同比上升**50.00%**，环比下降**57.14%**；募资金额共计**54亿元**，IPO规模同比上升**5倍**，环比提升**1.35倍**。其中，“港股白酒第一股”珍酒李渡（06979.HK）于4月27日上市，募资46.81亿元，成为今年以来香港最大规模的IPO。

2022年4月-2023年4月港股市场中企IPO规模及数量



数据来源：CVSource投中数据

投中研究院，2023.05

2023年4月中企港股市场募资情况

企业名称	股票代码	业务描述	上市日期	募资总额(亿元)
珍酒李渡	06979	白酒品牌商	2023-04-27	46.81
梅斯健康	02415	医学信息互联网平台	2023-04-27	5.36
北森控股	09669	HR SaaS服务商	2023-04-13	2.09

数据来源：CVSource投中数据

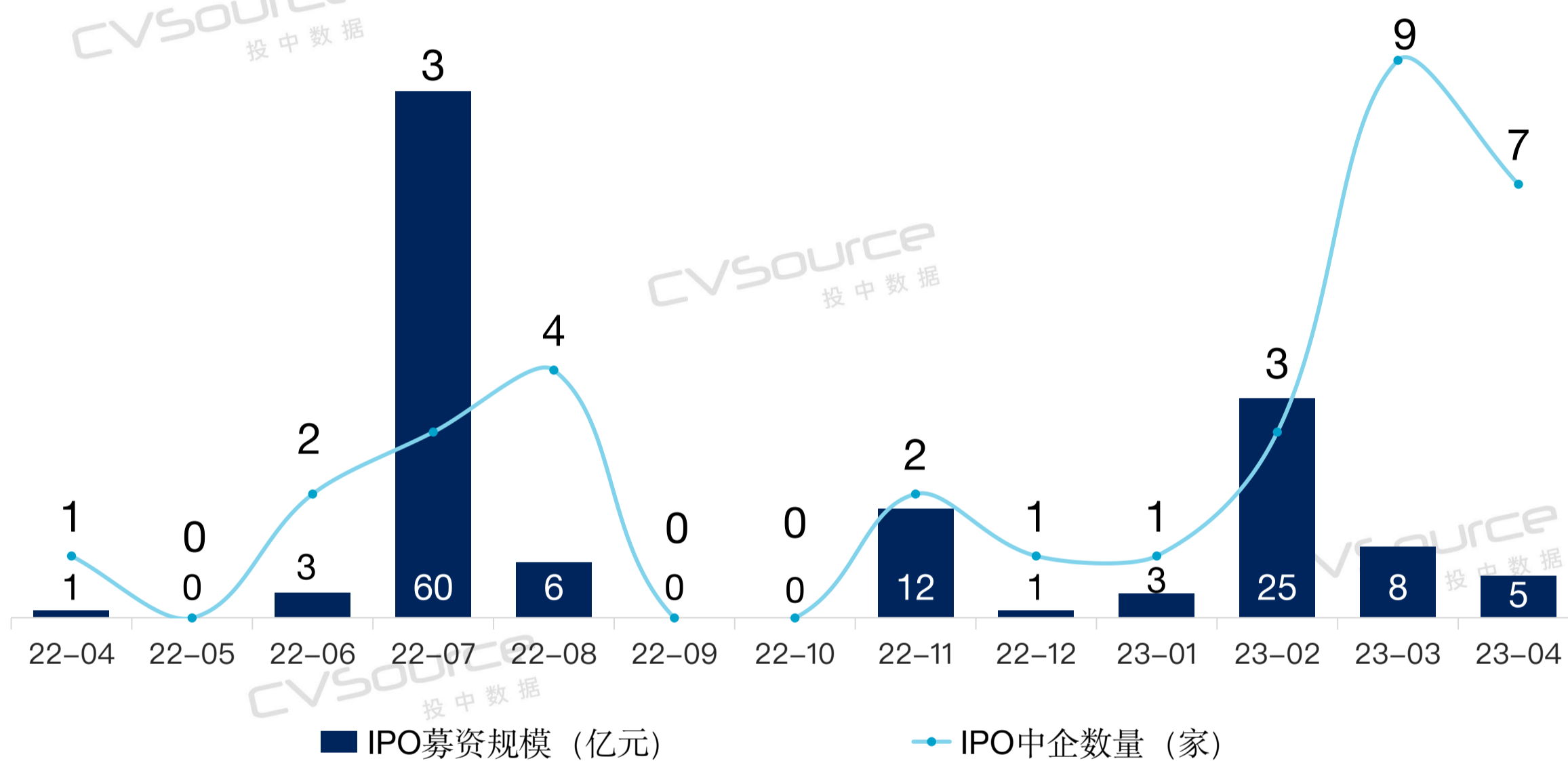
投中研究院，2023.05

美股市场中企IPO迎来热潮

2023年4月，中企在美国资本市场IPO的数量为**7家**，均登陆纳斯达克市场，IPO数量同比上升**6倍**，环比下降**22.22%**；募资金额共计**4.77亿元**，IPO规模同比增加**4倍**，环比下降**37.5%**。“美股CBD雾化第一股”Ispire (ISPR.NASDAQ) 于4月4日登陆纳斯达克资本市场，募资1.30亿元，成为本月美股IPO最大项目。

随着市场热度的升温，中概股赴美上市的热情已经被点燃，但均以小规模融资为主；4月以来，已有软云科技、网映文化和君长数码科技等多家公司递表。

2022年4月-2023年4月美股市场中企IPO规模及数量



数据来源：CVSource投中数据

投中研究院，2023.05

2023年4月中企美股市场募资TOP5

企业名称	股票代码	业务描述	上市日期	募资总额(亿元)
Ispire	ISPR	电子烟品牌商	2023-04-04	1.30
优品车	UCAR	新能源汽车换电技术研发商	2023-04-20	1.00
天成金汇	TCJH	商业咨询服务商	2023-04-18	0.76
宏利营造	WLGS	机电工程施工商	2023-04-20	0.55
金生游乐	GDHG	游乐园经营商	2023-04-12	0.48

数据来源：CVSource投中数据

投中研究院，2023.05

02/

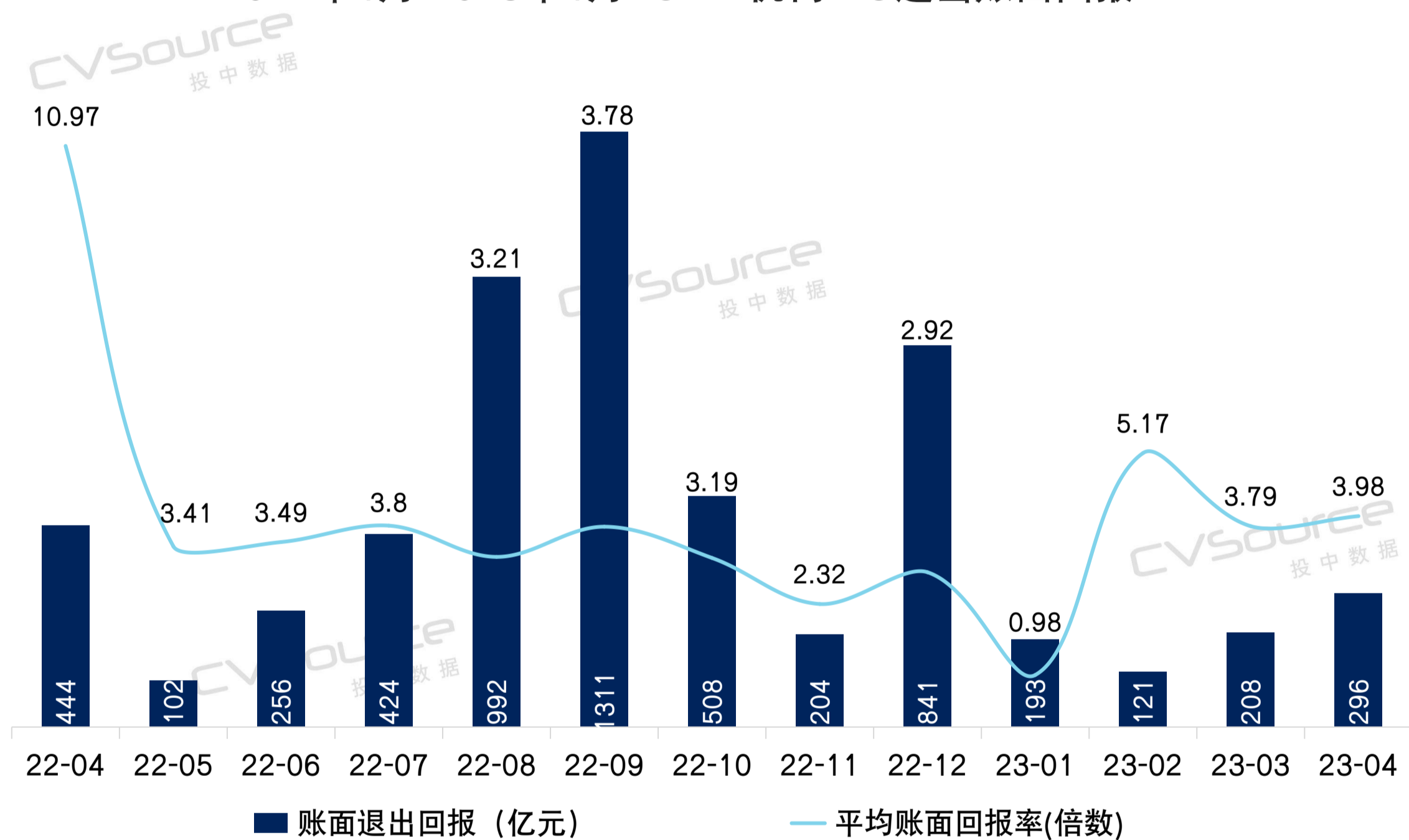
中国企业IPO退出分析

2023年4月，共25家具有VC/PE背景的中企实现上市，VC/PE机构IPO渗透率为55.56%，VC/PE机构平均账面回报率小幅上涨。

VC/PE机构IPO渗透率超半成

2023年4月，共**25家**具有VC/PE背景的中企实现上市，本月获得VC/PE机构支持的上市企业数量环比减少了**16.67%**；4月VC/PE机构平均账面回报率为**3.98**，平均账面回报率小额上涨，环比仅上涨5.01%；IPO账面退出回报规模为**296亿元**，环比上涨42.31%，主要集中在IT及信息化、制造业等热门投资领域。

2022年4月-2023年4月VC/PE机构IPO退出账面回报



数据来源：CVSource投中数据

投中研究院，2023.05

2023年4月IPO交易行业退出分析

行业	VC/PE支持企业上市数量	账面退出回报 (亿元)	账面回报倍数
IT及信息化	8	53.15	4.83
制造业	5	23.59	1.93
化学工业	2	24.45	3.44
医疗健康	2	3.57	0.59
建筑建材	2	3.13	4.71
消费升级	2	3.02	0.97
其他	4	52.48	2.07

数据来源：CVSource投中数据

投中研究院，2023.05

科创板IPO渗透率达高点

2023年4月，VC/PE机构IPO渗透率为**55.56%**，其中，上交所科创板及港交所主板IPO渗透率达100%，账面退出回报高达220亿元，表现较为亮眼；其余板块均低于80%。美股市场中企IPO热情虽高涨，但本月仅有1家VC/PE支持企业上市，渗透率较低为14.29%。

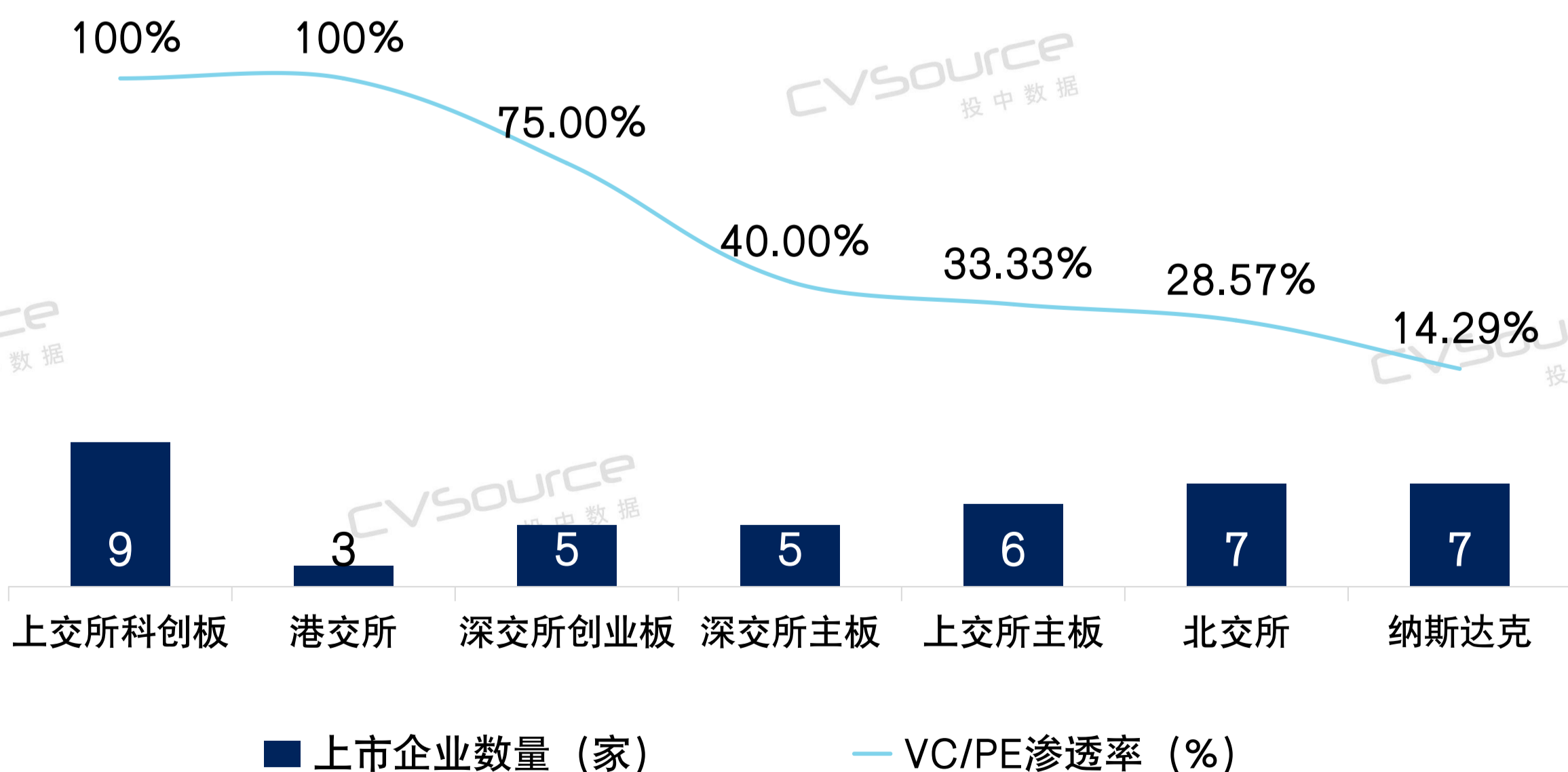
2023年4月IPO交易板块退出分析

交易板块	VC/PE渗透率	账面退出回报 (亿元)	账面回报倍数
上交所-科创板	100%	213.04	4.78
港交所	100%	9.05	0.52
深交所-创业板	75%	17.44	3.06
深交所-主板	40%	28.31	2.21
上交所-主板	33.33%	21.40	2.27
北交所	28.57%	4.31	2.96
纳斯达克	14.29%	2.30	-
纽交所	-	-	-

数据来源：CVSource投中数据

投中研究院，2023.05

2023年4月 VC/PE渗透率分板块情况



数据来源：CVSource投中数据

投中研究院，2023.05

4月VC/PE机构背景企业IPO一览表

企业简称	投资机构
晶升股份	华金资本、兰璞资本、深创投、盛宇投资、鑫鼎国瑞、毅达资本、元禾璞华、中芯聚源、助力资本、紫金科创、中信建投资本
柏诚股份	和君资本
荣旗科技	明善资本、汇毅资本、君尚投资、毅达资本
北森控股	元生资本、深创投、红杉中国、经纬创投、富达国际、高成资本
登康口腔	温氏投资
鼎智科技	成都沪蓉创投、力中投资、中信建投资本
高华科技	邦盛资本、晟苏投资、工道创新、国投创合、海融投资、浩蓝行远、恒涛资本、融玺创投、中地信基金、中国航天科工、纵横星河
国泰环保	广发乾和、金沙江联合资本
华海诚科	贝极投资、哈勃投资、清源投资、全德学尔、盛宇投资、要弘创投、易科汇投资、中芯聚源
华曙高科	国投创业、聚丰投资管理、盛宇投资、云晖资本、中美绿色基金
江盐集团	北汽产业投资、厦门国贸投资、信达汉石、招商昆仑
梅斯健康	北京科创博睿投资管理、富博资本、璟沃投资管理、临港松江创投、启明创投、腾讯投资
美利信	雷石投资、如石财富、温氏投资
南芯科技	晨晖创投、冯源资本、光速中国、国科嘉和、红杉中国、临芯投资、全德学尔、上海科创集团、顺为资本、小米长江产业基金、英特尔资本、元禾璞华、展毅投资、张江浩珩、中芯聚源
科源制药	鼎舜资本、鲁信创投、济南财政

注：因篇幅所限，图中仅展现IPO上市企业VC/PE阶段进入且未退出部分机构，
来源：CVSource投中数据根据公开信息整理

4月VC/PE机构背景企业IPO一览表 (续)

企业简称	投资机构
颀中科技	艾克斯光谷股权投资管理、华金资本、疆亘资本、青岛芯屏管理、日出投资、芯动能投资、芯屏投资、中青芯鑫
森泰股份	安益资本
索辰科技	东方大通投资、福生创投、工道创新、航发基金、精文投资、朗盛投资、宁波盈胜投资、启源资本、赛伯乐投资、上海建元、益通资产、张江火炬创投、致道资本、中信聚信
一诺威	金山卫村镇投资、深创投
云天励飞	渤海产业投资基金、道合科技投资、红秀资本、华创深大投资、华登国际、华控基金、交银国际、金晟资产、乐赞资本、龙柏资本、深报一本、松禾资本、拓金资本、天狼星资本、投控东海、盈信资本、粤财创投、粤财基金、真成投资、真格基金、中电华登、中交基金、中美创投、中明盛和、中银粤财基金
中船特气	诚通混改私募基金管理、光大金控、国家军民融合产业投资基金、国新科创基金、华芯投资、中船投资
中电港	国新科创基金、华芯投资、深圳前海康悦资产管理、中电鑫泽投资管理
中科磁业	天风天睿、天雍股权投资基金管理

注：因篇幅所限，图中仅展现IPO上市企业VC/PE阶段进入且未退出部分机构，
来源：CVSource投中数据根据公开信息整理

03/

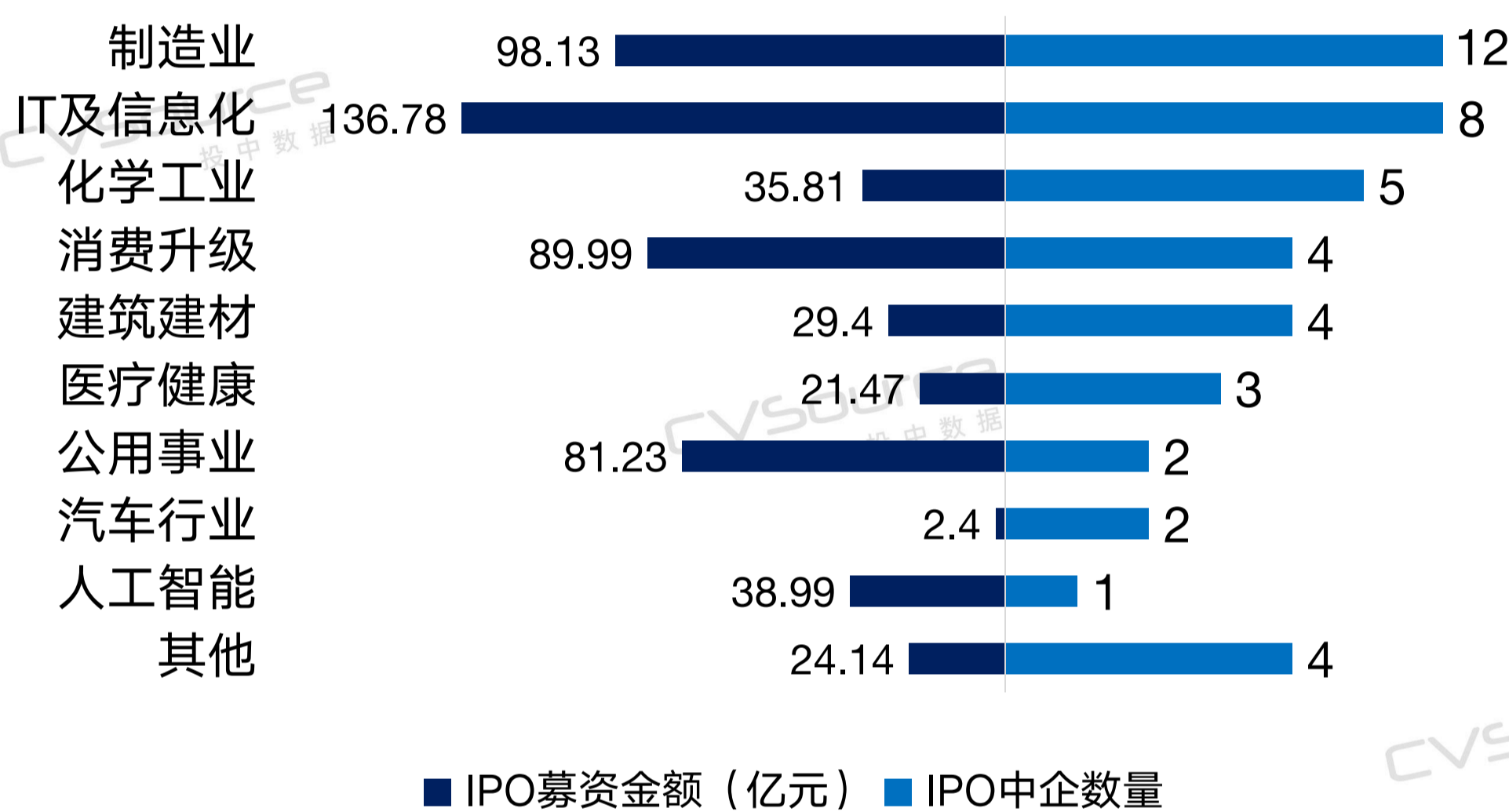
中国企业 IPO行业及地域分析

2023年4月，制造业股数量位居首位，江沪地区
IPO表现亮眼。

制造业股IPO数量位居首位

2023年4月，IT及信息化、制造业及消费升级行业类公司IPO募资位居前三，占据各行业募资总额的58.19%，其中，本月制造业有12家企业IPO，成为本月IPO数量最多行业；IT及信息化类公司募资136.78亿元，成为本月IPO规模最多行业；其中公用事业股表现亮眼，有2家企业IPO，募资总额达81.23亿元，IPO募资总额排在前列。

2023年4月IPO项目行业分布



数据来源：CVSource投中数据

投中研究院，2023.05

2023年4月IPO重点行业细分领域统计

行业	细分领域	IPO数量	代表案例
公用事业	电力	1	陕西能源
	其他	1	国泰环保
IT及信息化	半导体	6	南芯科技、高华科技、 颀中科技、中船特气、 华海诚科、晶升股份
	软件	1	索辰科技
	信息化服务	1	北森控股

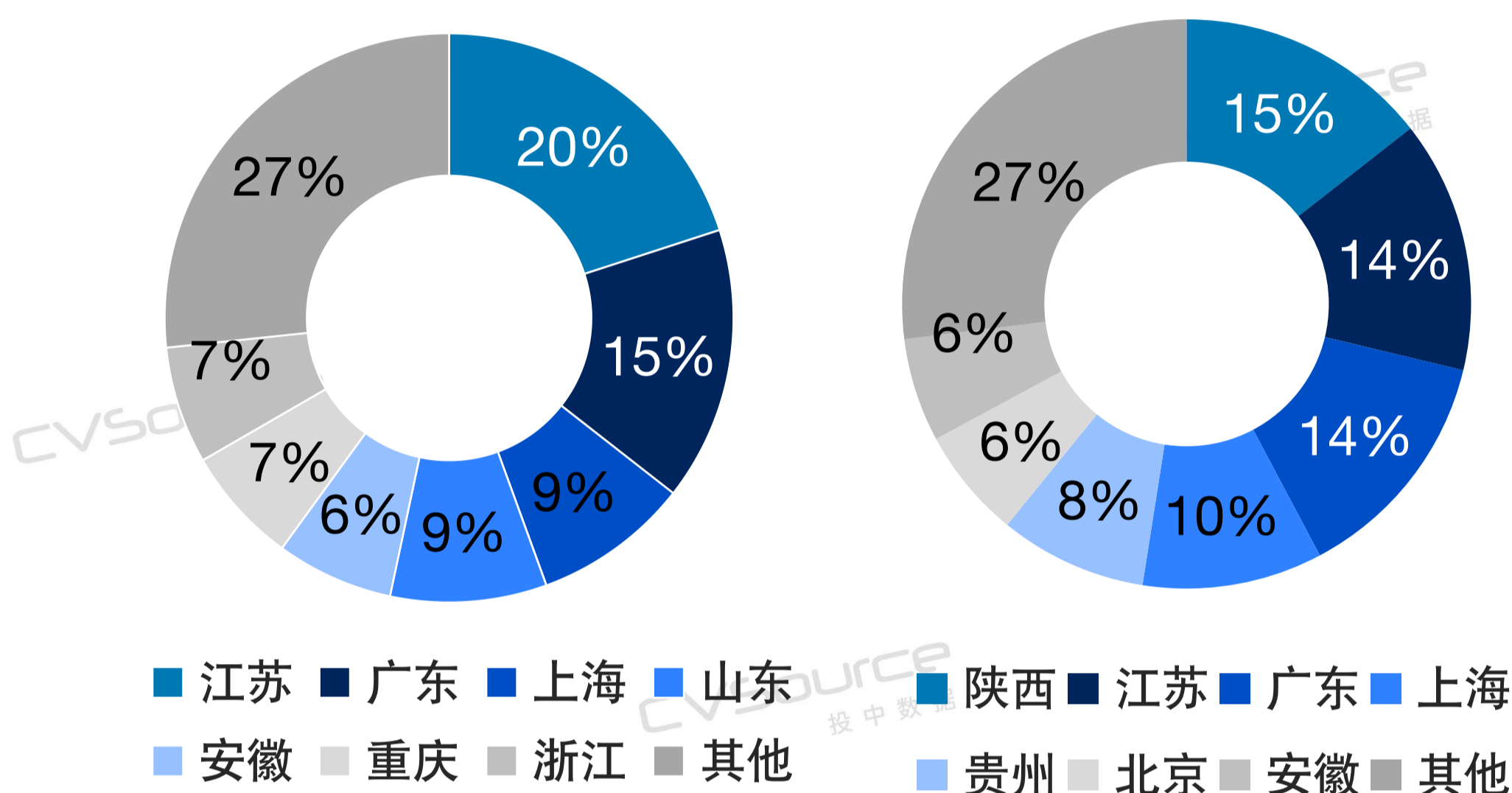
数据来源：CVSource投中数据

投中研究院，2023.05

江沪IPO表现亮眼

2023年4月，江苏地区中企IPO数量为**9家**，IPO数量位于榜首，广东、上海和山东紧随其后；陕西中企IPO规模达**80.50亿元**，占本月IPO募资总额的14.42%，位居首位，江苏、广东分别排名第二和第三。

2023年4月 中企IPO
数量(左)及募资规模(右)地区分布(%)



数据来源：CVSource投中数据

投中研究院，2023.05

注：IPO数量分布比例（左）以及规模比例（右）相加总和均不为“1”系四舍五入所致。

地区	数量(家)
江苏	9
广东	7
上海	4
山东	4
安徽	3
重庆	3
浙江	3
其他	12

地区	募资(亿元)
陕西	80.50
江苏	79.96
广东	75.39
上海	57.14
贵州	46.81
北京	35.07
安徽	32.80
其他	150.67

数据来源：CVSource投中数据

投中研究院，2023.05

04/

中国企业 IPO重点案例

2023年4月，募资规模前十大IPO项目均在17亿元以上，占4月整体募资59.85%，主要集中在IT及信息化行业。IPO当日市值前十大IPO项目中，中信金属以550.76亿元市值位居榜首。

中企IPO规模及当日市值TOP10

2023年4月中企IPO规模TOP10

企业名称	股票代码	行业	地区	募资总额(亿元)
陕西能源	001286	公用事业	陕西	72.00
珍酒李渡	06979	消费升级	贵州	46.81
云天励飞	688343	人工智能	广东	38.99
中信金属	601061	消费升级	北京	32.98
中船特气	688146	IT及信息化	河北	28.71
南芯科技	688484	IT及信息化	上海	25.41
索辰科技	688507	IT及信息化	上海	25.37
颀中科技	688352	IT及信息化	安徽	24.20
中电港	001287	互联网	广东	22.57
美利信	301307	制造业	重庆	17.14

数据来源: CVSource投中数据

投中研究院, 2023.05

2023年4月中企IPO当日市值TOP10

企业名称	上市日期	行业	地区	当日市值(亿元)
中信金属	2023-04-10	消费升级	北京	550.76
陕西能源	2023-04-10	公用事业	陕西	532.50
云天励飞	2023-04-04	人工智能	广东	369.73
中电港	2023-04-10	互联网	广东	290.28
中船特气	2023-04-21	IT及信息化	河北	259.89
珍酒李渡	2023-04-27	消费升级	贵州	256.12
南芯科技	2023-04-07	IT及信息化	上海	251.37
颀中科技	2023-04-20	IT及信息化	安徽	207.13
北森控股	2023-04-13	IT及信息化	北京	163.34
优品车	2023-04-20	汽车行业	上海	156.14

数据来源: CVSource投中数据

投中研究院, 2023.05

重点案例：南芯科技

南芯科技IPO基本发行信息

发行时间	交易所	发行价	收盘价	募资总额(亿元)
2023/04/07	上海证券交易所	39.99	54.00	25.41

数据来源：CVSource投中数据

投中研究院，2023.05

南芯科技融资历程

投资时间	投资轮次	投资总额	主要投资方
2016/05	天使轮	300万元	力宽投资
2016/12	非控制权收购	662.5万元	晨晖创投
2017/04	A	187.5万元	晨晖创投
2018/01	A+	2,000万元	顺为资本
			上海科创集团
2019/04	B	6,800万元	国科嘉和
			顺为资本
			晨晖创投
2019/08	非控制权收购	2,000万元	中芯聚源
			英特尔资本
			红杉中国
			中芯聚源
2020/08	C	21,805.96万元	小米长江产业基金
			晨晖创投
			顺为资本

数据来源：CVSource投中数据

投中研究院，2023.05

重点案例：南芯科技（续）

CVSOURCE
投中数据CVSOURCE
投中数据

南芯科技融资历程（续）

CVSOURCE
投中数据

投资时间	投资轮次	投资总额	主要投资方
2021/08	D	46,679万元	展毅投资 张江浩珩 全德学尔 冯源资本 光速中国 元禾璞华 国科嘉和 临芯投资 红杉中国

数据来源：CVSource投中数据

投中研究院，2023.05

CVSOURCE
投中数据CVSOURCE
投中数据CVSOURCE
投中数据CVSOURCE
投中数据CVSOURCE
投中数据

重点案例：南芯科技

南芯科技 IPO账面退出情况

机构品牌	退出主体	退出前持股数量 (万股)	退出前持股比例 (%)	退出前股权价值 (万元)	退出回报率 (%)
顺为资本	杭州顺赢股权投资合伙企业 (有限合伙)	2,018.14	5.61%	80,705.38	5571.79%
顺为资本	苏州工业园区顺为科技股权投资合伙企业 (有限合伙)	818.46	2.27%	32,730.33	5571.78%
顺为资本	武汉顺赢股权投资合伙企业 (有限合伙)	223.21	0.62%	8926.10	1881.79%
顺为资本	武汉顺宏股权投资合伙企业 (有限合伙)	24.5743	0.07%	982.73	1679.64%
上海科创集团	上海集成电路产业投资基金股份有限公司	2,477.819	6.88%	99,087.98	1881.76%
红杉中国	深圳市红杉瀚辰股权投资合伙企业 (有限合伙)	2,357.89	6.55%	94,292.10	528.62%
晨晖创投	上海浦软晨汇创业投资中心 (有限合伙)	1,955.27	5.43%	78,191.28	4473.48%
晨晖创投	嘉兴中电艾伽投资合伙企业 (有限合伙)	148.67	0.41%	5,945.39	1881.80%
英特尔资本	英特尔亚太研发有限公司	1,200.37	3.33%	48,002.64	1100.07%
中芯聚源	上海聚源聚芯集成电路产业股权投资基金中心 (有限合伙)	991.13	2.75%	39,635.29	1881.77%
中芯聚源	苏州聚源铸芯创业投资合伙企业 (有限合伙)	406.63	1.13%	16,260.95	803.39%
小米长江产业基金	湖北小米长江产业基金合伙企业 (有限合伙)	854.63	2.37%	34,176.95	183.70%
光速中国	天津光速优择壹期创业投资合伙企业 (有限合伙)	654.54	1.82%	26,175.20	161.76%
国科嘉和	西藏国科鼎奕投资中心 (有限合伙)	495.57	1.38%	19,817.64	1881.77%

数据来源：CVSource投中数据

投中研究院，2023.05

重点案例：南芯科技

南芯科技 IPO账面退出情况 (续)

机构品牌	退出主体	退出前持股数量 (万股)	退出前持股比例 (%)	退出前股权价值 (万元)	退出回报率 (%)
国科嘉和	北京国科鼎智股权投资中心 (有限合伙)	65.46	0.18%	2,617.57	161.76%
临芯投资	嘉兴临宸创业投资合伙企业 (有限合伙)	196.36	0.55%	7,852.46	161.75%
张江浩珩	上海张江燧锋创新股权投资基金合伙企业 (有限合伙)	130.91	0.36%	5,235.14	161.76%
全德学尔	全德学镭科芯创业投资基金 (青岛) 合伙企业 (有限合伙)	130.91	0.36%	5,235.14	161.76%
元禾璞华	江苏甌泉元禾璞华股权投资合伙企业 (有限合伙)	130.91	0.36%	5,235.14	161.76%
冯源资本	平潭冯源绘芯股权投资合伙企业 (有限合伙)	65.46	0.18%	2,617.57	161.76%
展毅投资	嘉兴芯明创业投资合伙企业 (有限合伙)	65.46	0.18%	2,617.57	161.76%

数据来源：CVSource投中数据

投中研究院，2023.05

05/

政策热点回顾

4月14日，国务院办公厅印发《关于上市公司独立董事制度改革意见》，上交所将全面贯彻落实独立董事制度改革相关要求。

2023年4月IPO政策盘点

政策与热点

4月14日，国务院办公厅印发《关于上市公司独立董事制度改革的意见》，从明确独立董事职责定位、优化独立董事履职方式、强化独立董事任职管理、改善独立董事选任制度、加强独立董事履职保障、严格独立董事履职情况监督管理、健全独立董事责任约束机制、完善协同高效的内外部监督体系等八个方面提出改革措施，为进一步优化上市公司独立董事制度指明了方向、提供了遵循。

证监会将坚决贯彻党中央、国务院决策部署，把上市公司独立董事制度改革作为全面深化资本市场改革的重要任务，切实抓好《意见》贯彻落实工作。把学习好、宣传好《意见》作为当前一项重要的任务，加大政策宣讲力度，统一思想认识，准确把握《意见》精神和政策要求。完善独立董事制度供给，推动出台上市公司监督管理条例，制定发布《上市公司独立董事管理办法》，完善配套制度规则，系统规范独立董事制度各环节具体要求，加大对独立董事履职等的监督管理，促进独立董事切实发挥作用。着力加强与相关部门和有关方面的协作配合，不断优化政策环境和生态体系，增进认知认同、凝聚各方共识，营造良好的改革环境和崇法守信的市场环境，推动资本市场持续健康稳定发展。

数据说明

为方便读者使用，现将报告中数据来源、统计口径及汇率换算进行说明：

◆ 数据来源

本报告图表数据来源均为CVSource投中数据。

◆ 统计口径

- 中国企业：A股市场为于上海证券交易所及深圳证券交易所成功上市企业；港股市场为业务主要地区在中国（含港澳台）的企业，特别提示的是，业务主要地区与上市公司总部所在地存在不一致情况；美股市场为公司总部地址位于中国（含港澳台）的企业。此外，报告中关于内地企业的统计口径为满足上述中国企业的前提下按照公司总部所在地进行的划分。
- 全球市场：A股、港股、美股及全球范围内剩余其他证券交易市场，重点在前三个市场且本报告图表数据均仅涵盖该部分市场。
- 上市类型：仅包含新股发行情况，不包含港股中介绍上市、转板上市，并且IPO募资规模统计已剔除港股中销售股份而非新股发售部分募资金额。

◆ 汇率换算

报告中所有涉及的港股与美股IPO募资总额均已按上市当日汇率换算为人民币进行统计。

ABOUT US

投中信息创办于2005年，现已成为中国私募股权投资行业领先的金融服务科技企业，致力于解决私募股权投资行业的信息不对称问题。投中信息目前拥有媒体平台、研究咨询、金融数据、会议活动四大主营业务，通过提供全链条的信息资源与专业化整合服务，以期让出资者更加了解股权基金的运作状态，让基金管理者更加洞彻产业发展趋势。目前，投中信息在北京、上海、深圳等地均设有办公室。

媒体平台：投中网历经十余年行业深耕，拥有卓越的资深采编团队，树立了强大的行业影响力，并成为私募股权投资行业权威的信息发布平台。

研究咨询：依托投中多元化产品、丰富资源和海量数据，聚集VC/PE行业政策环境、投融趋势、新经济领域开展深入研究，为国内外投资机构、监管部门和行业组织提供专业的服务与研究成果。

金融数据：通过全面精准的创投数据库帮助客户进行各行业股权研究，公司、机构、基金分析，市场机遇挖掘，为客户在一级股权市场的研究与投资提供可靠数据与洞见，辅助商业决策；同时，提供包含基金项目募投管退全业务管理、客户管理、协同办公、流程管理（OA）等的专业投资业务管理系统，为一级市场机构用户打造一站式的办公平台。

会议活动：从2007年投中信息成功举办首届中国投资年会以来，现已形成一套完整的会议体系。此外，基于投中媒体、数据及研究优势，投中信息同样为机构客户、各地政府量身定制各种与私募股权投资行业相关的商务会议、国际会议、高峰论坛、行业研讨会等，合力打造品牌影响力。

INVEST IN YOUR DREAM

总有梦想可以投中

CVSOURCE
投中数据



CVINFO
投中信息

CVSOURCE
投中数据

CVSOURCE
投中数据

CVSOURCE
投中数据

CVSOURCE
投中数据

CVSOURCE
投中数据



电 话: +86-10-59786658

传 真: +86-10-85893650-603

邮 编: 100007

Email: contact@chinaventure.com.cn

网 站: www.cvinfo.com.cn

地 址: 北京市东城区东直门南大街11号中汇广场A座7

层

CVSOURCE
投中数据

CVSOURCE
投中数据

CVSOURCE
投中数据

CVSOURCE
投中数据

CVSOURCE
投中数据