



CVINFO
投中信息

CVSOURCE
投中数据

www.chinaventure.com.cn

CVSOURCE
投中数据

CVSOURCE
投中数据

CVSOURCE
投中数据

投中统计:

CVSOURCE
投中数据

A股市场引领全球

CVSOURCE
投中数据

VC/PE机构账面退出回报大幅上涨

CVSOURCE
投中数据

投中研究院

2023.06

CVSOURCE
投中数据

CVSOURCE
投中数据

BUSINESS STRATEGY

Lorem ipsum dolor sit amet, consectetur adipiscing elit, sed do eiusmod tempor incididunt ut labore et dolore magna aliqua. Ut



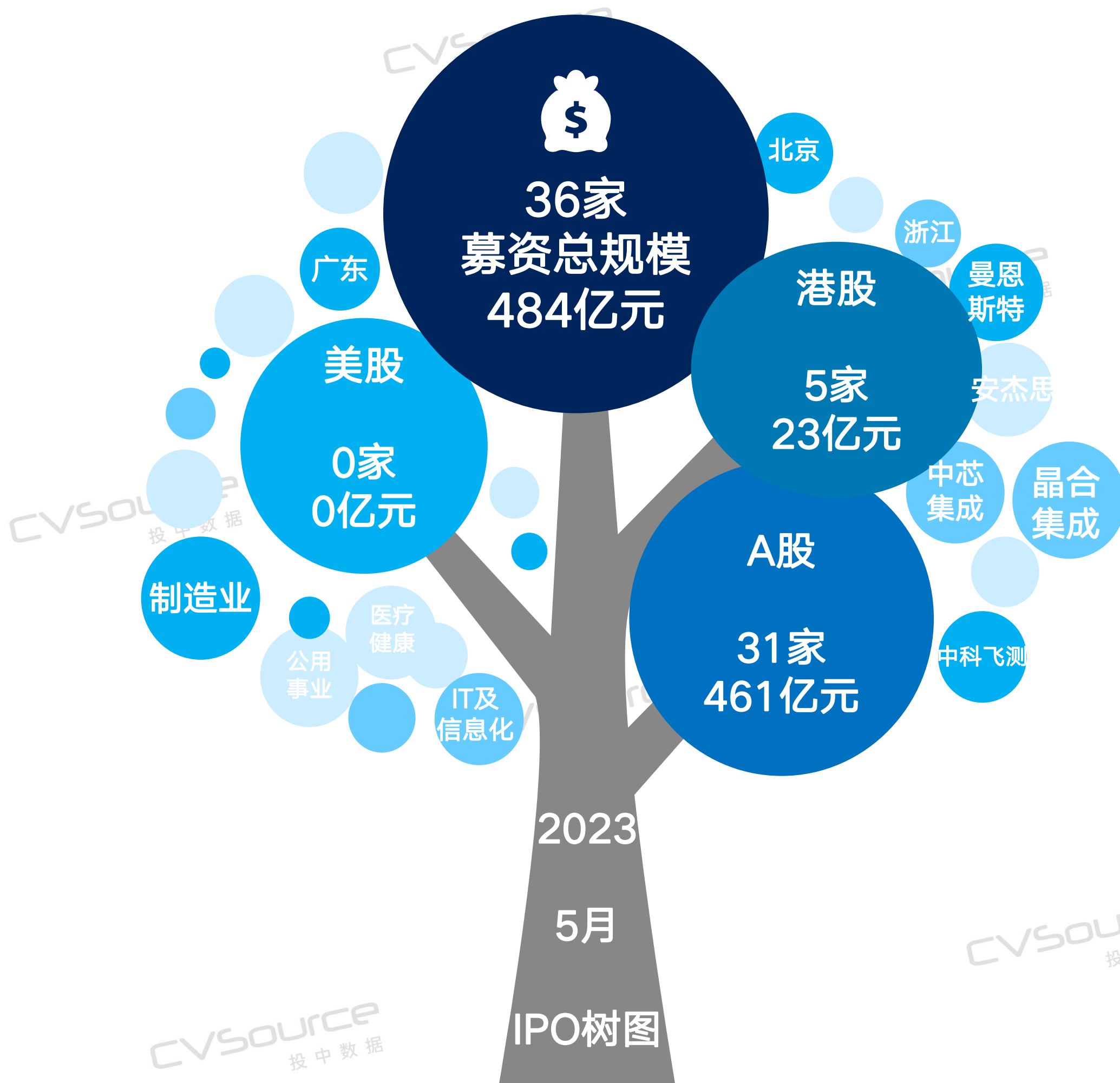
CVSOURCE
投中数据

CVSOURCE
投中数据

核心发现

- 2023年5月，共计36家中国企业在A股、港股以及美股成功IPO，全球市场IPO数量环比降低。
- VC/PE机构IPO渗透率为77.78%，主要集中在IT及信息化和制造业等热门投资领域；VC/PE机构IPO平均账面回报大幅提升。
- 募资规模前十大IPO项目在13亿元以上，占5月整体募资72.98%。中芯集成市值近427亿元，位居榜首。

中国企业IPO市场全景树图



- ✓ 2023年5月，共计有36家中国企业在A股、港股以及美股成功IPO，募资总额484亿元；
- ✓ 本月IPO募资规模TOP5企业依次为晶合集成、中芯集成、曼恩斯特、中科飞测、安杰思；
- ✓ IPO集中行业为制造业、IT及信息化、医疗健康；
- ✓ IPO集中地域为浙江、北京、广东。

CONTENTS

01/ 中国企业IPO分市场分析

02/ 中国企业IPO退出分析

03/ 中国企业IPO行业及地域分析

04/ 中国企业IPO重点案例分析

05/ 政策热点回顾

01/

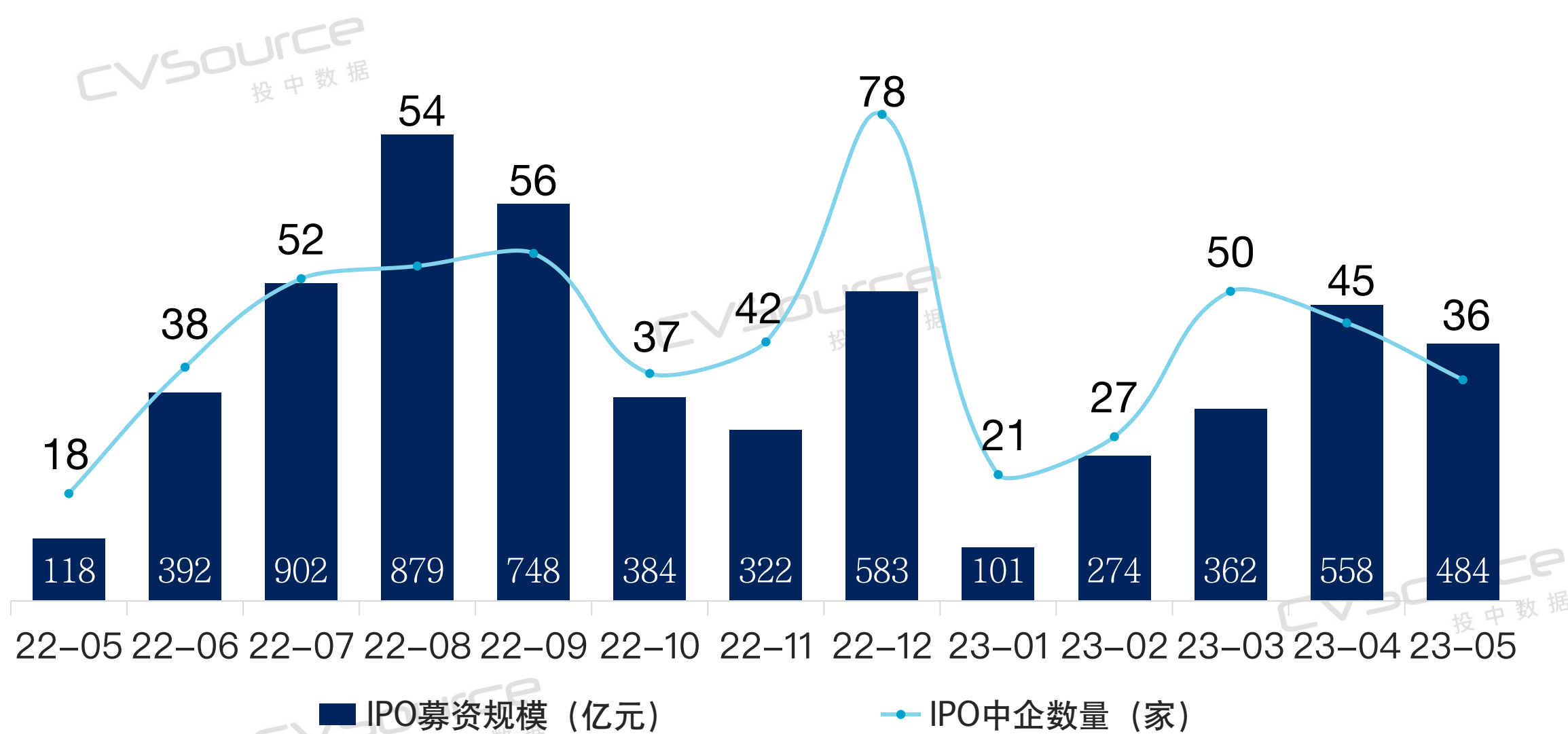
中国企业 IPO分市场分析

2023年5月，全球市场中企IPO规模降低，A股市场IPO领跑全球，港股市场IPO全数破发，美股市场中企IPO较为平静。

全球市场中企IPO规模降低

2023年5月，共计**36家**中国企业在A股、港股以及美股成功IPO，IPO数量同比上升**2倍**，环比下降**20.00%**；募资总额**484亿元**，IPO规模同比上升**3.1倍**，环比下降**13.26%**。A股市场—本月内地成为全球资本市场中IPO募资规模最大市场，占本月全球IPO募资规模的95.26%；港股市场—本月中国企业香港IPO数量为5家，上市均破发；美股市场—本月0家中国企业赴美挂牌上市。

2022年5月-2023年5月全球市场中企IPO规模及数量



数据来源：CVSource投中数据

投中研究院，2023.06

2023年5月各交易板块IPO数量及规模统计

股票市场	交易板块	IPO数量	IPO规模(亿元)
A股	深交所-创业板	11	117.22
	上交所-科创板	9	302.12
	北交所	7	13.29
	深交所-主板	3	23.73
	上交所-主板	1	4.87
港股	港交所-主板	5	22.96
	港交所-创业板	0	0
美股	纳斯达克	0	0
	纽交所	0	0

数据来源：CVSource投中数据

投中研究院，2023.06

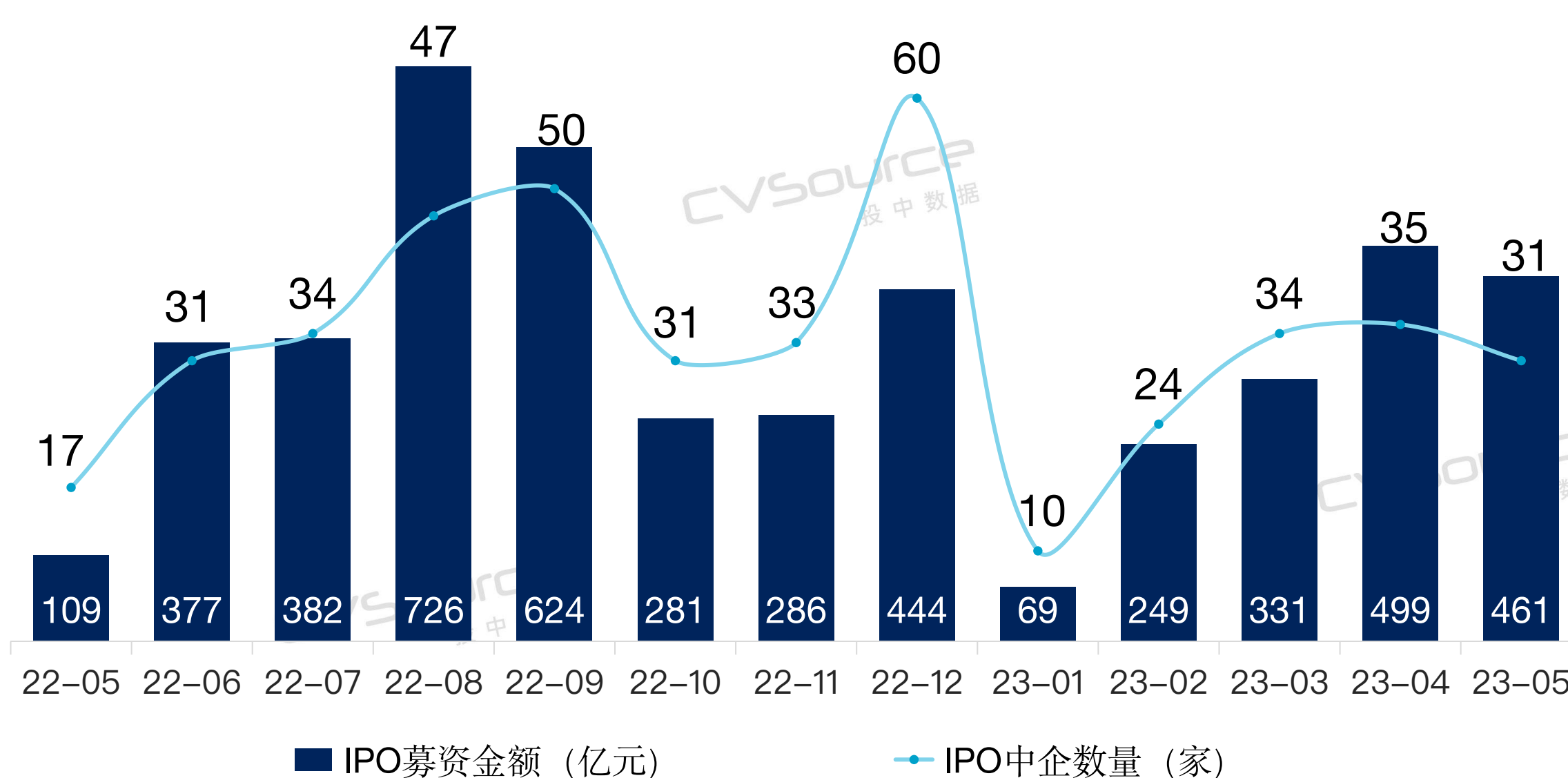
A股市场IPO引领全球

2023年5月，共计**31家**中国企业在沪深和北交所三市IPO，IPO数量同比上涨**82.35%**，环比下降**11.43%**；募资金额共计**461.23亿元**，IPO规模同比上涨**3.23倍**，环比下降**7.62%**。在本月A股市场募资规模TOP5中，科创板占据4席，同时本月科创板IPO募资总额为302.12亿元，占本月A股IPO募资总规模的65.51%。

本月中国证券监督管理委员会审核通过科创板IPO注册14家，终止审核5家，截至5月，科创板上市企业数量累计达到623家。

本月有23只新股上会，其中19只已审核通过，1只上会未通过，3只暂缓表决，新股上会率为82.61%。

2022年5月-2023年5月A股市场中企IPO规模及数量



数据来源：CVSource投中数据

投中研究院，2023.06

2023年5月中企A股市场募资TOP5

企业名称	股票代码	业务描述	上市日期	募资总额(亿元)
晶合集成	688249	晶圆代工服务商	2023-05-05	99.60
中芯集成	688469	集成电路芯片代工商	2023-05-10	96.27
曼恩斯特	301325	涂布技术解决方案提供商	2023-05-12	23.04
中科飞测	688361	半导体质量控制设备制造商	2023-05-19	18.88
安杰思	688581	内镜微创诊疗器械研发商	2023-05-19	18.20

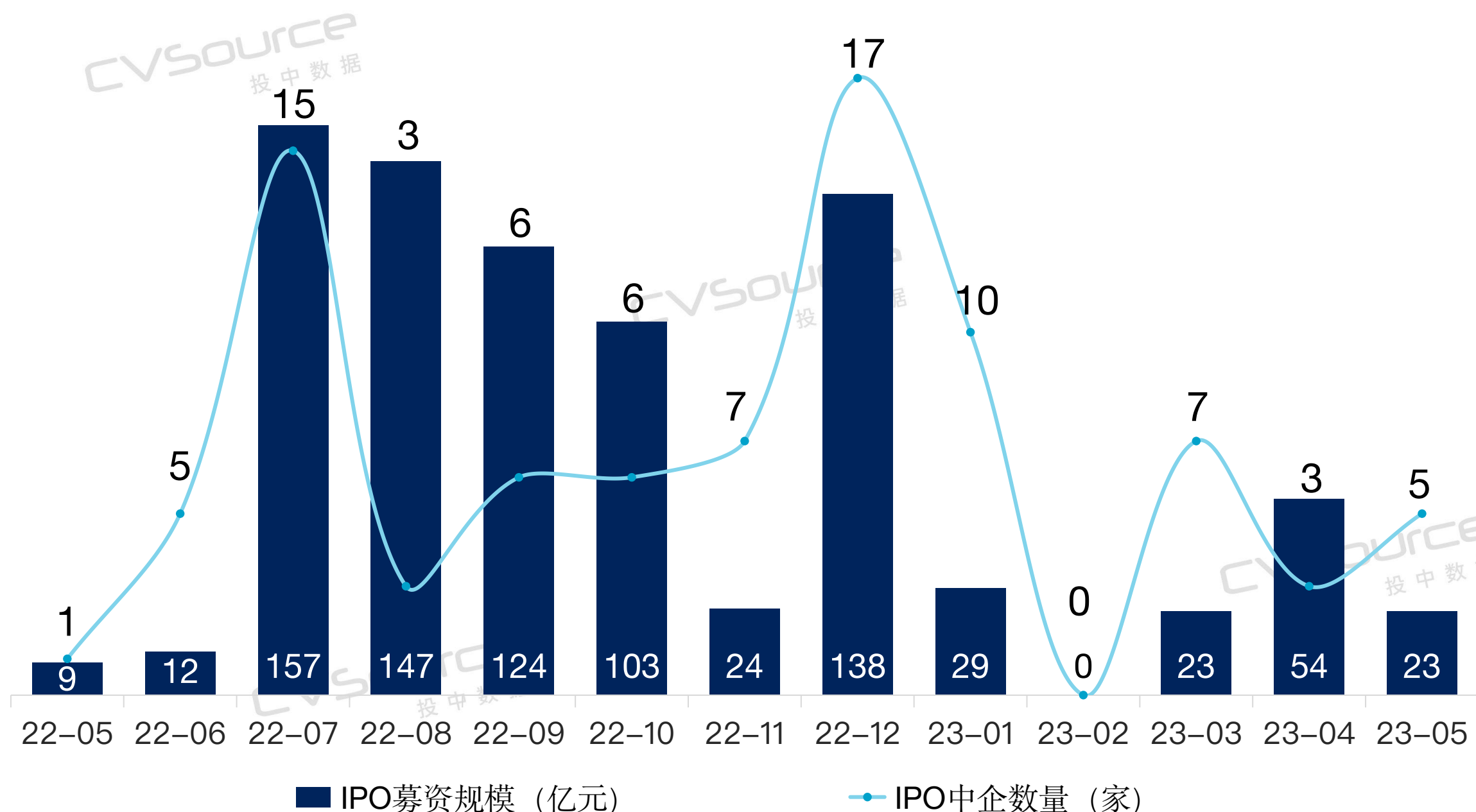
数据来源：CVSource投中数据

投中研究院，2023.06

港股市场IPO全数破发

2023年5月，有**5家**中国企业在香港IPO，均在主板上市，IPO数量同比上升**4倍**，环比上涨**66.67%**；募资金额共计**23亿元**，IPO规模同比上升**1.56倍**，环比下降**57.41%**。本月港股IPO以小规模融资为主，5家企业上市均破发，表现普遍较差。其中宏信建发（09930.HK）于5月25日上市，募资14.85亿元，占据本月港交所募资首位；绿竹生物-B（02480.HK）于5月8日上市，是今年以来第一家通过18A规则上市的生物科技公司。同时，圆心科技、迈富时和绿源科技等明星企业均已递表港交所，等待上市。

2022年5月-2023年5月港股市场中企IPO规模及数量



数据来源：CVSource投中数据

投中研究院，2023.06

2023年5月中企港股市场募资TOP5

企业名称	股票代码	业务描述	上市日期	募资总额(亿元)
宏信建发	09930	建筑工程设备服务商	2023-05-25	14.85
绿竹生物-B	02480	疫苗及抗体药物研发商	2023-05-08	3.00
普乐师集团控股	02486	销售及营销服务供应商	2023-05-11	2.34
易点云	02416	办公IT解决方案供应商	2023-05-25	1.61
怡俊集团控股	02442	被动消防工程分包商	2023-05-09	1.15

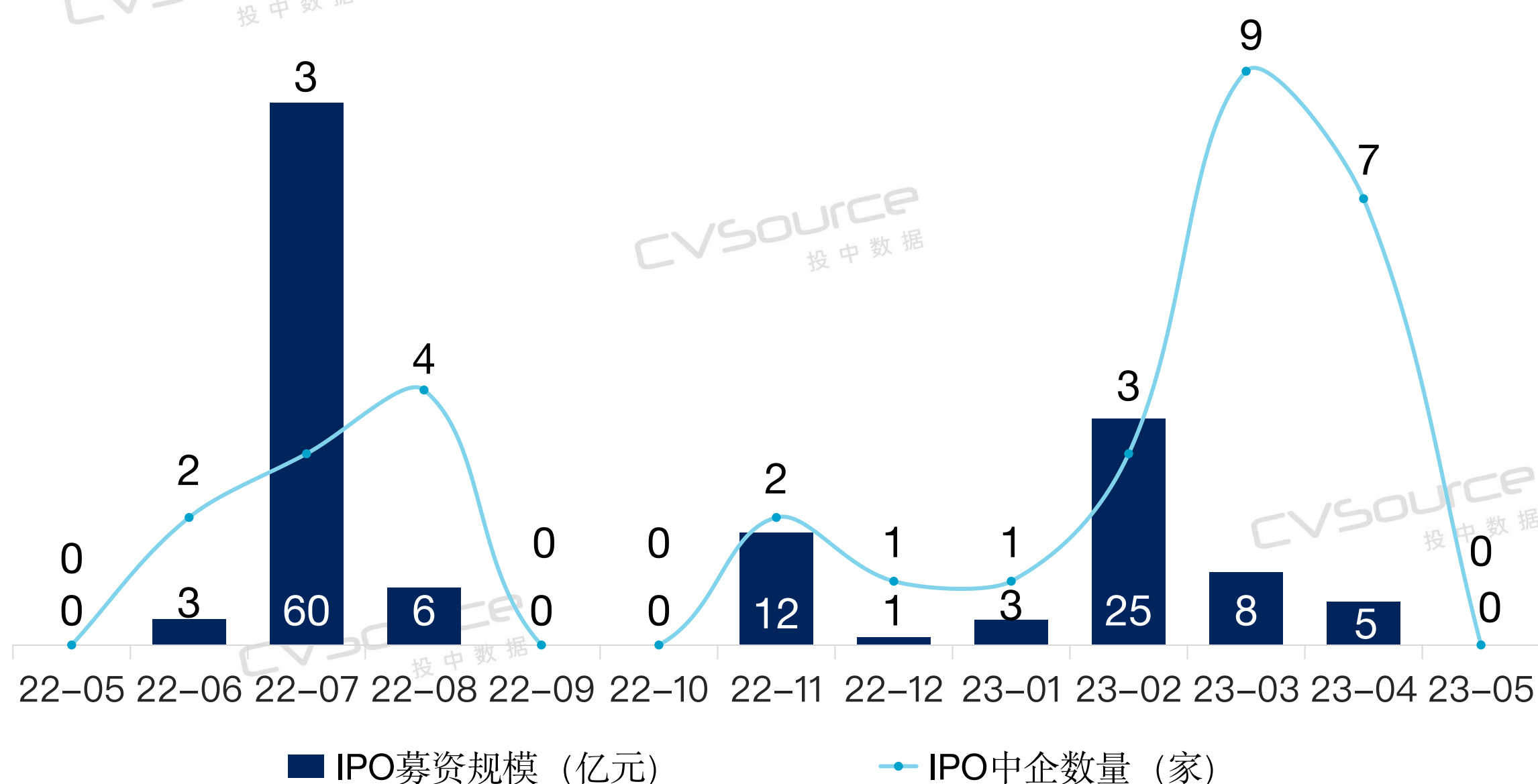
数据来源：CVSource投中数据

投中研究院，2023.06

美股市场中企IPO较为平静

2023年5月，中企在美国资本市场IPO的数量为**0家**。仅有盛大科技(SDA.NASDAQ)成功借壳SPAC，在美国纳斯达克挂牌上市；台湾生物科技公司Advanced Biomed和香港财关公司慧悦财经均在5月向SEC提交招股书，申请在美国纳斯达克市场IPO；同时，亿铂电子、乐盟互动和华赢控股等更新招股书，齐齐推动美股IPO进程。

2022年5月-2023年5月美股市场中企IPO规模及数量



数据来源：CVSource投中数据

投中研究院，2023.06

02/

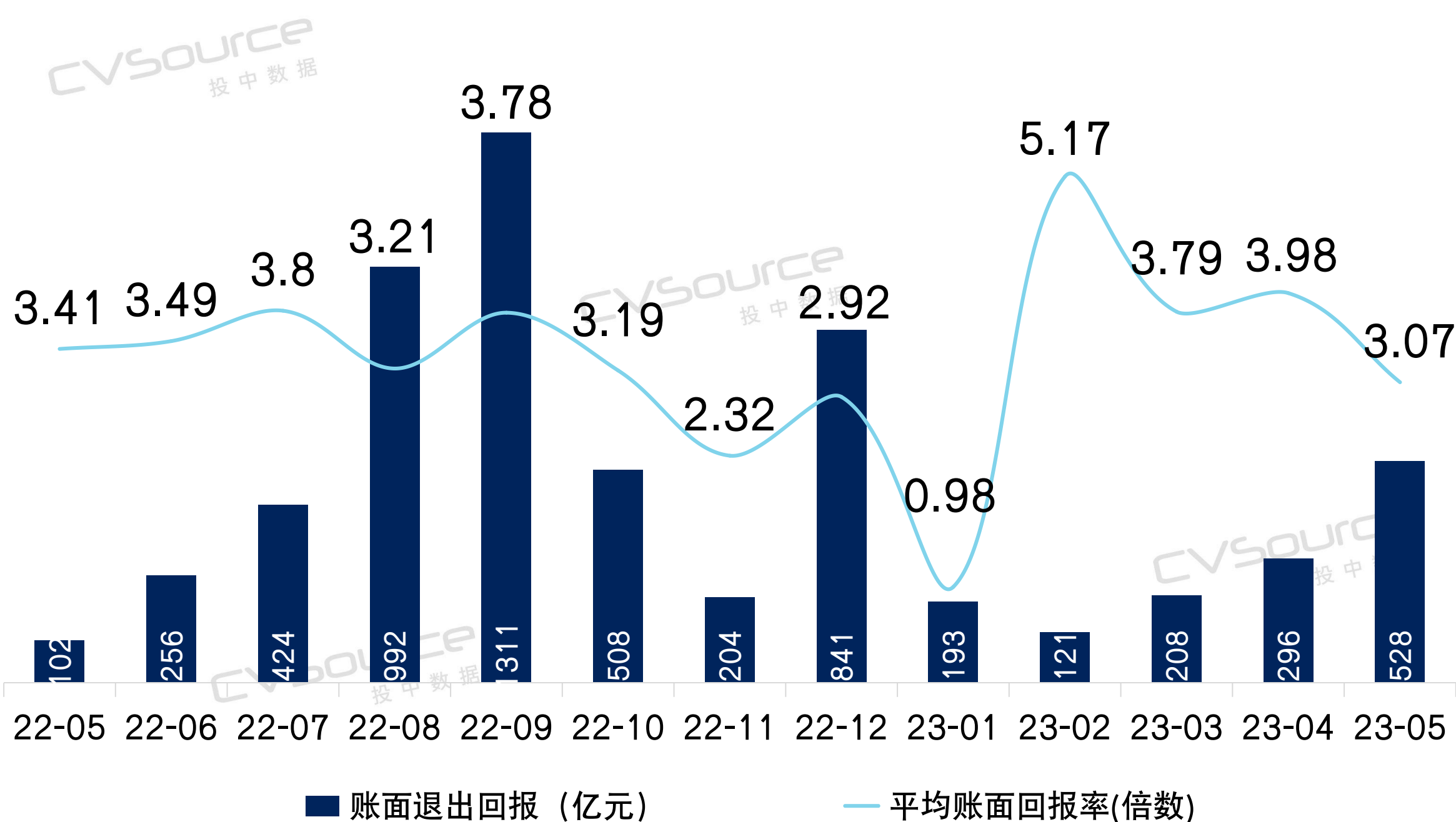
中国企业IPO退出分析

2023年5月，共28家具有VC/PE背景的中企实现上市，VC/PE机构IPO渗透率为77.78%，VC/PE机构平均账面回报率小幅波动。

“硬科技”领域受VC/PE机构欢迎

2023年5月，共**28家**具有VC/PE背景的中企实现上市，本月获得VC/PE机构支持的上市企业数量环比增加**12%**；5月VC/PE机构平均账面回报率为**3.07**，平均账面回报率小幅下降；IPO账面退出回报规模为**528亿元**，环比上涨78.38%，同比上升4.18倍；主要集中在半导体、制造业和医疗健康等热门投资领域。

2022年5月-2023年5月VC/PE机构IPO退出账面回报



数据来源：CVSource投中数据

投中研究院，2023.06

2023年5月IPO交易行业退出分析

行业	VC/PE支持企业上市数量	账面退出回报 (亿元)	账面回报倍数
IT及信息化	8	413.77	4.95
制造业	6	39.67	1.79
医疗健康	5	38.67	1.19
公用事业	2	12.94	0.94
汽车行业	2	3.68	0.35
建筑建材	1	7.59	0.02
其他	4	11.57	6.37

数据来源：CVSource投中数据

投中研究院，2023.06

科创板VC/PE渗透率达百

2023年5月，VC/PE机构IPO渗透率为**77.78%**，获VC/PE机构投资的企业主要分布在沪深两个板块，上交所科创板及深交所主板IPO渗透率达100%；其中，上交所科创板账面退出回报高达422.31亿元，占总退出回报的近80%，优于其他板块；值得关注的是，投资中芯集成（688469.SH）的机构数量多达25家，包括中芯聚源、盈科资本、同创伟业和深创投等。

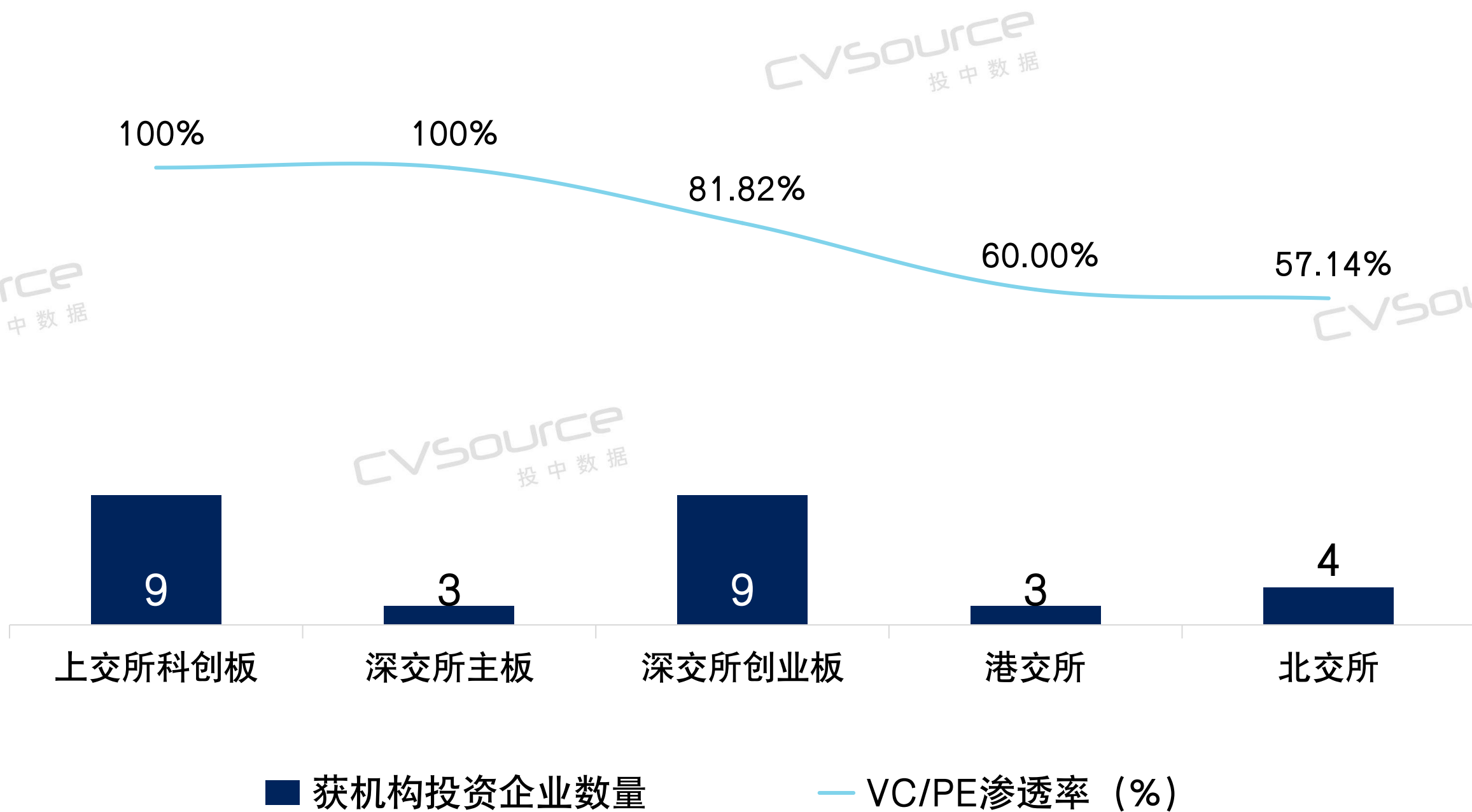
2023年5月IPO交易板块退出分析

交易板块	VC/PE渗透率	账面退出回报 (亿元)	账面回报倍数
上交所-科创板	100.00%	422.31	5.10
深交所-主板	100.00%	14.54	0.83
深交所-创业板	81.82%	55.50	1.44
港交所	60.00%	31.13	0.45
北交所	57.14%	4.41	1.36
上交所-主板	-	-	-
纳斯达克	-	-	-
纽交所	-	-	-

数据来源：CVSource投中数据

投中研究院，2023.06

2023年5月 VC/PE渗透率分板块情况



数据来源：CVSource投中数据

投中研究院，2023.06

5月VC/PE机构背景企业IPO一览表

企业简称	投资机构
晶合集成	芯屏投资、创谷资本、惠友资本、兰璞投资、海通开元、东方嘉富、泸州璞泉投资、华泰投资、东方富海、华安嘉业
三博脑科	泰康人寿、凯泰资本、广发信德、德联资本、霍尔果斯博鑫汇通股权、易凯资本、朴道医疗、朴弘资本、秉鸿资本
经纬股份	杭州城投、浙科投资、汇牛投资、浙大联创投资
绿竹生物-B	赛盈资本、建银国际、和瑞创投、泰珑投资、铭丰资本、信银振华、屹唐华睿、润森义信投资管理、铭盛资本、陕西新时代资本管理
中芯集成	中芯聚源、兴橙资本、富德创投、盈科资本、TCL创投、CPE源峰、招银国际资本、深创投、海通开元、同创伟业、盈富泰克、尚融资本、赛睿基金、胡杨林资本、软银中国资本、谢诺金融、银润资本、上海纳米创投
曼恩斯特	碧鸿投资、中盈基岩、恒贯投资、惠友资本、中信建投资本
华原股份	粤科金叶、中金创新资本
慧智微	中兴合创、广发信德、吉富创投、混沌投资、云晖资本、中国建投、巢生资本、惠友资本、元禾璞华、华兴新经济基金、清石资本、华芯投资、九派资本、银盛泰资本、国方创新、浦东科创、光速光合、红杉中国、IDG资本、昆石资本、华山资本、青岛泰和顺投资、钧犀资本、广州基金、金沙江联合资本、兴业汇富资产、赛睿基金、景祥资本、全德学尔、珂玺资本、智光基金管理、大数长青、建树创业、永平投资、西安天启、盛宇投资
华纬科技	万安投资
蜂助手	海通创意资本、天风天睿、复利汇通
航天南湖	航天科工资产

注：因篇幅所限，图中仅展现IPO上市企业VC/PE阶段进入且未退出部分机构，
来源：CVSource投中数据根据公开信息整理

5月VC/PE机构背景企业IPO一览表 (续)

企业简称	投资机构
德尔玛	CPE源峰、金镒资本、小米科技、深圳建华同源、弘章资本、达晨财智、合享资本、瑞胜投资
世纪恒通	君盛投资、熔岩投资、融创投资、鼎信博成、诺延资本
中科飞测	国投创业、芯动能投资、新微资本、深创投、哈勃投资、中芯聚源、国投创新、上海自贸区基金、华控基金、国科嘉和、力合创投
安杰思	元生创投、天堂硅谷、道远资本
长青科技	珊瑚基金管理、汇桥投资、深创投、华纳众金、东方富海、交银国际
美芯晟	哈勃投资、元禾璞华、中信建投资本、清控银杏、高捷资本、深圳智慧城市基金管理、比邻资本、中潞福银、兴橙资本、中经合鲁信、凯联资本、西安天启、盛宇投资
朗坤环境	华迪投资、海通开元、广州开发区产业基金、毅达资本、荔园鼎瑞资本、广州基金、粤科母基金、银川正禾、重环基金、奕远启辰、乡村振兴基金、玖菲特投资、弘图投资、深高新投
三联锻造	同华投资
航天软件	上海山澜、仓实投资
宏信建发	中新融创、高瓴投资
易点云	源码资本、经纬创投、顺为资本、考拉基金、新加坡政府投资、洪泰基金、云时资本、毅峰资本、中关村协同创新母基金
宁新新材	云和资本、简道众创、德源资本
亚华电子	毅达资本、君尚投资、华宸投资
普莱得	猎鹰投资
星昊医药	海通开元、联创资本、同威创投、联创永宣、众和投资、虎铂股权投资

注：因篇幅所限，图中仅展现IPO上市企业VC/PE阶段进入且未退出部分机构，
来源：CVSource投中数据根据公开信息整理

03/

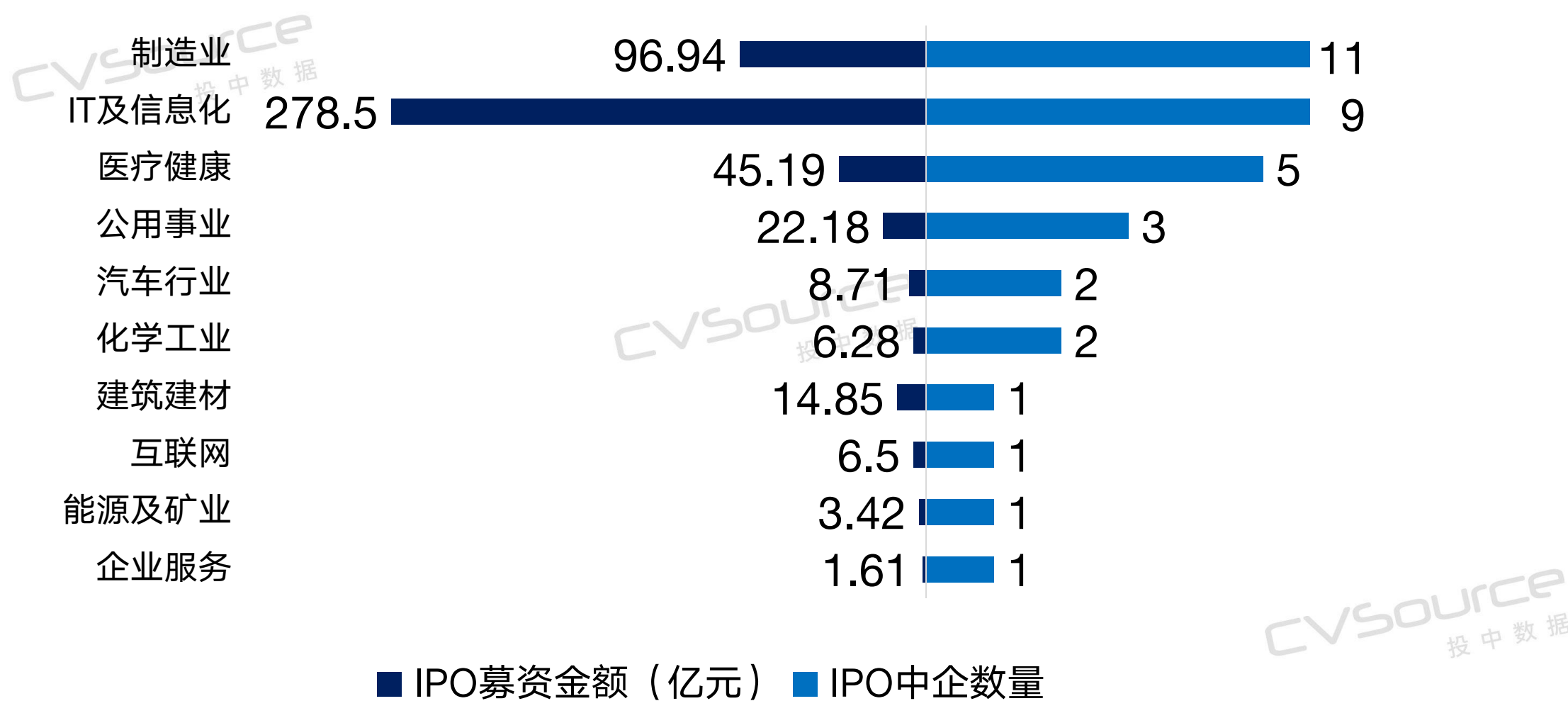
中国企业 IPO行业及地域分析

2023年5月，IT及信息化股募资额位居首位，沿海地区IPO表现亮眼。

IT及信息化股募资额位居首位

2023年5月，IT及信息化、制造业及医疗健康行业类公司IPO募资额位居前三，占据各行业募资总额的86.87%，其中，本月制造业有11家企业IPO，成为本月IPO数量最多行业；IT及信息化类公司募资278.50亿元，成为本月IPO规模最大行业，并主要集中在半导体行业，晶合集成（688249.SH）及中芯集成（688469.SH）两大半导体“巨无霸”占据本月IPO榜首。

2023年5月IPO项目行业分布



数据来源：CVSource投中数据

投中研究院，2023.06

2023年5月IPO重点行业细分领域统计

行业	细分领域	IPO数量	代表案例
公用事业	电力	1	经纬股份
	其他	2	怡俊集团控股、朗坤环境
IT及信息化	半导体	5	美芯晟、中科飞测、慧智微、中芯集成、晶合集成
	软件	2	航天软件、友车科技
	信息化服务	2	普乐师集团控股、蜂助手

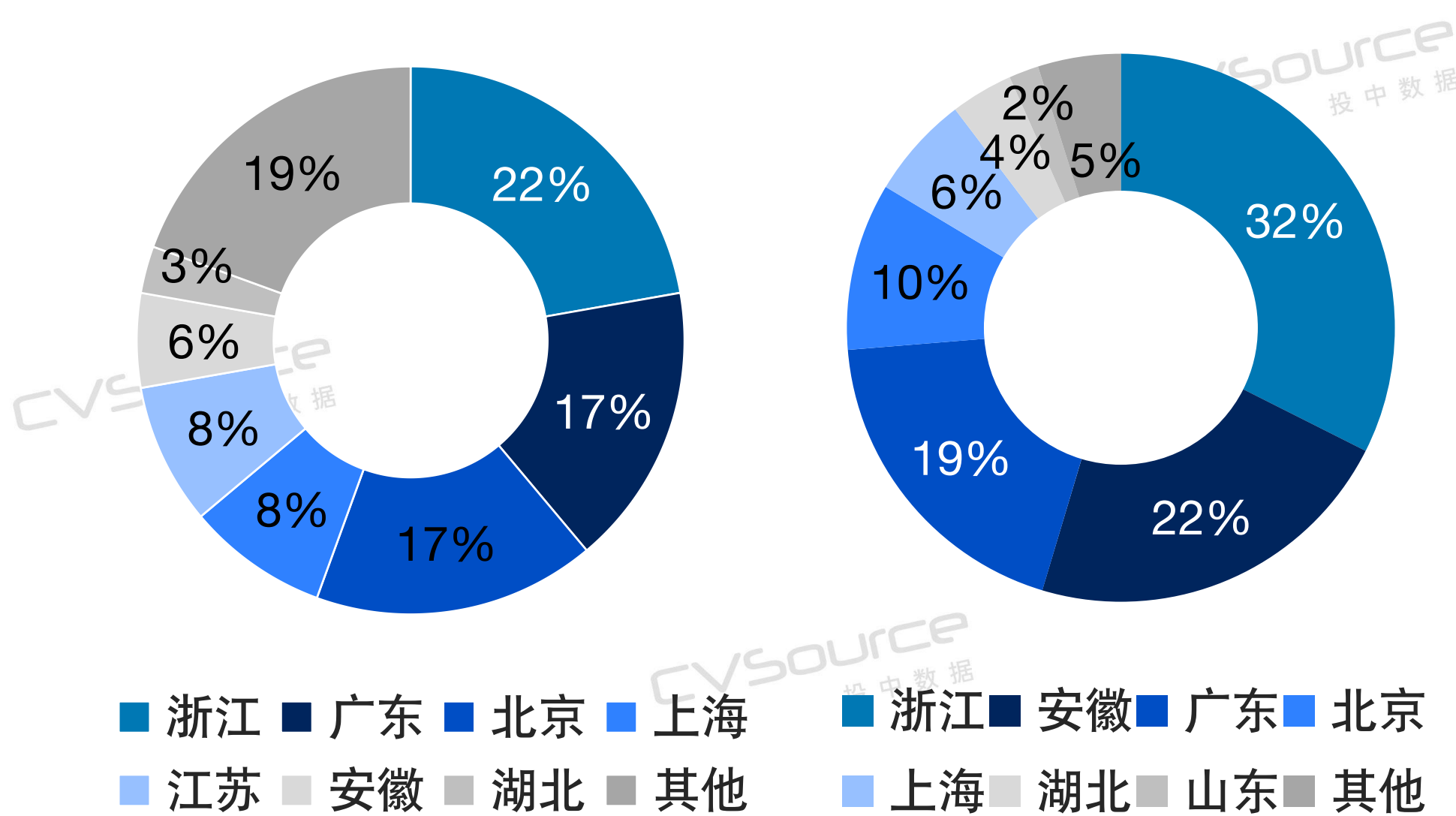
数据来源：CVSource投中数据

投中研究院，2023.06

沿海地区IPO表现亮眼

2023年5月，浙江地区中企IPO数量为**8家**，IPO数量位于榜首，北京和广东地区紧随其后；浙江省中企IPO规模达**156.96亿元**，占本月IPO募资总额的32.42%，位居首位，江苏、广东分别排名第二和第三。

2023年5月 中企IPO
数量(左)及募资规模(右)地区分布(%)



数据来源：CVSource投中数据

投中研究院，2023.06

注：IPO数量分布比例（左）以及规模比例（右）相加总和均不为“1”系四舍五入所致。

地区	数量(家)
浙江	8
广东	6
北京	6
上海	3
江苏	3
安徽	2
湖北	1
其他	7

地区	募资(亿元)
浙江	156.96
安徽	107.53
广东	92.42
北京	47.79
上海	29.45
湖北	17.85
山东	8.49
其他	23.70

数据来源：CVSource投中数据

投中研究院，2023.06

04/

中国企业 IPO重点案例

2023年5月，募资规模前十大IPO项目均在13亿元以上，占5月整体募资68.73%，主要集中在IT及信息化行业。IPO当日市值前十大IPO项目中，中芯集成以426.38亿元市值位居榜首。

中企IPO规模及当日市值TOP10

2023年5月中企IPO规模TOP10

企业名称	股票代码	行业	地区	募资总额(亿元)
晶合集成	688249	IT及信息化	安徽	99.60
中芯集成	688469	IT及信息化	浙江	96.27
曼恩斯特	301325	制造业	广东	23.04
中科飞测	688361	IT及信息化	广东	18.88
安杰思	688581	医疗健康	浙江	18.20
航天南湖	688552	制造业	湖北	17.85
朗坤环境	301305	公用事业	广东	15.38
美芯晟	688458	IT及信息化	北京	15.01
宏信建发	09930	建筑建材	上海	14.85
德尔玛	301332	制造业	广东	13.67

数据来源: CVSource投中数据

投中研究院, 2023.06

2023年5月中企IPO当日市值TOP10

企业名称	上市日期	行业	地区	当日市值(亿元)
中芯集成	2023-05-10	IT及信息化	浙江	426.38
晶合集成	2023-05-05	IT及信息化	安徽	398.62
中科飞测	2023-05-19	IT及信息化	广东	218.72
航天软件	2023-05-24	IT及信息化	北京	114.40
曼恩斯特	2023-05-12	制造业	广东	108.14
宏信建发	2023-05-25	建筑建材	上海	92.46
航天南湖	2023-05-18	制造业	湖北	91.16
慧智微	2023-05-16	IT及信息化	广东	86.20
三博脑科	2023-05-05	医疗健康	北京	83.19
蜂助手	2023-05-17	IT及信息化	广东	74.04

数据来源: CVSource投中数据

投中研究院, 2023.06

重点案例：易点云

易点云IPO基本发行信息

发行时间	交易所	发行价	收盘价	募资总额(亿港元)
2023/05/25	香港证券交易所	10.19	9.88	1.79

数据来源：CVSource投中数据

投中研究院，2023.06

易点云融资历程

投资时间	投资轮次	投资总额	主要投资方
2015/07	天使轮	600.00万元	洪泰基金
2016/03	A	955.00万元	经纬中国 顺为资本
2016/11	A+	3,000.00万元	考拉基金
2017/08	B	11,832.77万元	洪泰基金 考拉基金 经纬创投 顺为资本
2018/02	C	20,337.18万元	考拉基金 经纬创投 顺为资本 源码资本 洪泰基金
2018/09	D	6,482.57万美元	源码资本 新加坡政府投资 云时资本 毅峰资本

数据来源：CVSource投中数据

投中研究院，2023.06

重点案例：易点云（续）

易点云融资历程（续）

CVSOURCE
投中数据CVSOURCE
投中数据CVSOURCE
投中数据

投资时间	投资轮次	投资总额	主要投资方
			X Adventure Management
			源码资本
			新加坡政府投资
2021/03	E	7,814.11万美元	毅峰资本
			云时资本
			中关村协同创新母基金
			经纬创投

数据来源：CVSource投中数据

投中研究院，2023.06

CVSOURCE
投中数据CVSOURCE
投中数据CVSOURCE
投中数据CVSOURCE
投中数据CVSOURCE
投中数据CVSOURCE
投中数据CVSOURCE
投中数据CVSOURCE
投中数据

重点案例：易点云

易点云 IPO账面退出情况

机构品牌	退出主体	退出前持股数量 (万股)	退出前持股比例 (%)	退出前股权价值 (万港元)	退出回报率 (%)
源码资本	北京源码资本投资有限公司	12,178.93	21.88%	124,103.30	96.42%
经纬创投	经纬创投 (北京) 投资管理顾问有限公司	7,744.04	13.91%	78,911.74	359.14%
X Adventure Management	X Adventure Fund I L.P.	445.35	0.80%	4,538.11	56.52%
顺为资本	Talented Ventures III Limited	6,184.76	11.11%	63,022.65	639.53%
考拉基金	天津同润企业管理合伙企业 (有限合伙)	5,791.45	10.40%	59,014.82	594.54%
新加坡政府投资	City-Scape Pte. Ltd.	4,726.27	8.49%	48,160.68	61.04%
洪泰基金	北京再顺易点企业管理合伙企业 (有限合伙)	2,460.55	4.42%	25,073.05	330.67%
云时资本	Seas Capital Fund I, L.P.	2,260.15	4.06%	23,030.90	62.95%
毅峰资本	INNOVEN CAPITAL PTE. LTD.	111.34	0.20%	1,134.53	53.44%
中关村协同创新母基金	江苏中关村中诺协同投资基金合伙企业 (有限合伙)	283.91	0.51%	2,893.04	84.97%

数据来源：CVSource投中数据

投中研究院，2023.06

05/

政策热点回顾

5月16日，中国证监会发布《监管规则适用指引——境外发行上市类第6号：境内上市公司境外发行全球存托凭证指引》。

2023年5月IPO政策盘点

政策与热点

5月16日，中国证监会发布《监管规则适用指引——境外发行上市类第6号：境内上市公司境外发行全球存托凭证指引》。主要包括以下内容：一是备案材料包括申请材料、决策程序文件、募集文件，以及发行情况报告等。二是境内上市公司境外首次发行全球存托凭证，应当在境外提交发行上市申请后3个工作日内向中国证监会备案，并在发行上市后15个工作日内，披露发行情况报告。三是境内上市公司在境外提交发行上市申请前，应当按照相关规定，由保荐人向境内证券交易所提交新增基础股份发行的注册申请，境内证券交易所参照上市公司向特定对象发行股票的程序出具审核意见，并报中国证监会注册。四是境内上市公司境外发行全球存托凭证，应当确定全球存托凭证对应基础股份的发行比例。在计算境外投资者持股比例时，应当将全球存托凭证对应基础股份的发行比例与合格境外投资者、沪深股通的持股比例合并计算。

数据说明

为方便读者使用，现将报告中数据来源、统计口径及汇率换算进行说明：

◆ 数据来源

本报告图表数据来源均为CVSource投中数据。

◆ 统计口径

- 中国企业：A股市场为于上海证券交易所及深圳证券交易所成功上市企业；港股市场为业务主要地区在中国（含港澳台）的企业，特别提示的是，业务主要地区与上市公司总部所在地存在不一致情况；美股市场为公司总部地址位于中国（含港澳台）的企业。此外，报告中关于内地企业的统计口径为满足上述中国企业的前提下按照公司总部所在地进行的划分。
- 全球市场：A股、港股、美股及全球范围内剩余其他证券交易市场，重点在前三个市场且本报告图表数据均仅涵盖该部分市场。
- 上市类型：仅包含新股发行情况，不包含港股中介绍上市、转板上市，并且IPO募资规模统计已剔除港股中销售股份而非新股发售部分募资金额。

◆ 汇率换算

报告中所有涉及的港股与美股IPO募资总额均已按上市当日汇率换算为人民币进行统计。

ABOUT US

投中信息创办于2005年，现已成为中国私募股权投资行业领先的金融服务科技企业，致力于解决私募股权投资行业的信息不对称问题。投中信息目前拥有媒体平台、研究咨询、金融数据、会议活动四大主营业务，通过提供全链条的信息资源与专业化整合服务，以期让出资者更加了解股权基金的运作状态，让基金管理者更加洞彻产业发展趋势。目前，投中信息在北京、上海、深圳等地均设有办公室。

媒体平台：投中网历经十余年行业深耕，拥有卓越的资深采编团队，树立了强大的行业影响力，并成为私募股权投资行业权威的信息发布平台。

研究咨询：依托投中多元化产品、丰富资源和海量数据，聚集VC/PE行业政策环境、投融资趋势、新经济领域开展深入研究，为国内外投资机构、监管部门和行业组织提供专业的服务与研究成果。

金融数据：通过全面精准的创投数据库帮助客户进行各行业股权研究，公司、机构、基金分析，市场机遇挖掘，为客户在一级股权市场的研究与投资提供可靠数据与洞见，辅助商业决策；同时，提供包含基金项目募投管退全业务管理、客户管理、协同办公、流程管理（OA）等的专业投资业务管理系统，为一级市场机构用户打造一站式的办公平台。

会议活动：从2007年投中信息成功举办首届中国投资年会以来，现已形成一套完整的会议体系。此外，基于投中媒体、数据及研究优势，投中信息同样为机构客户、各地政府量身定制各种与私募股权投资行业相关的商务会议、国际会议、高峰论坛、行业研讨会等，合力打造品牌影响力。

INVEST IN YOUR DREAM

总有梦想可以投中

CVSOURCE
投中数据



CVINFO
投中信息

CVSOURCE
投中数据

CVSOURCE
投中数据

CVSOURCE
投中数据

CVSOURCE
投中数据

CVSOURCE
投中数据



电 话: +86-10-59786658

传 真: +86-10-85893650-603

邮 编: 100007

Email: contact@chinaventure.com.cn

网 站: www.cvinfo.com.cn

地 址: 北京市东城区东直门南大街11号中汇广场A座7

层

CVSOURCE
投中数据

CVSOURCE
投中数据

CVSOURCE
投中数据

CVSOURCE
投中数据

CVSOURCE
投中数据