



CVINFO  
投中信息

CVSOURCE  
投中数据

www.chinaventure.com.cn

CVSOURCE  
投中数据

CVSOURCE  
投中数据

CVSOURCE  
投中数据

# 投中统计：

CVSOURCE  
投中数据

## 8月募资市场小幅回暖 创投融资规模占比超五成

CVSOURCE  
投中数据

CVSOURCE  
投中数据

投中研究院

2023.09

CVSOURCE  
投中数据

CVSOURCE  
投中数据

CVSOURCE  
投中数据

### BUSINESS STRATEGY

Lorem ipsum dolor sit amet, consectetur adipiscing elit, sed do eiusmod tempor incididunt ut labore et dolore magna aliqua. Ut



CVSOURCE  
投中数据

CVSOURCE  
投中数据

# 01/

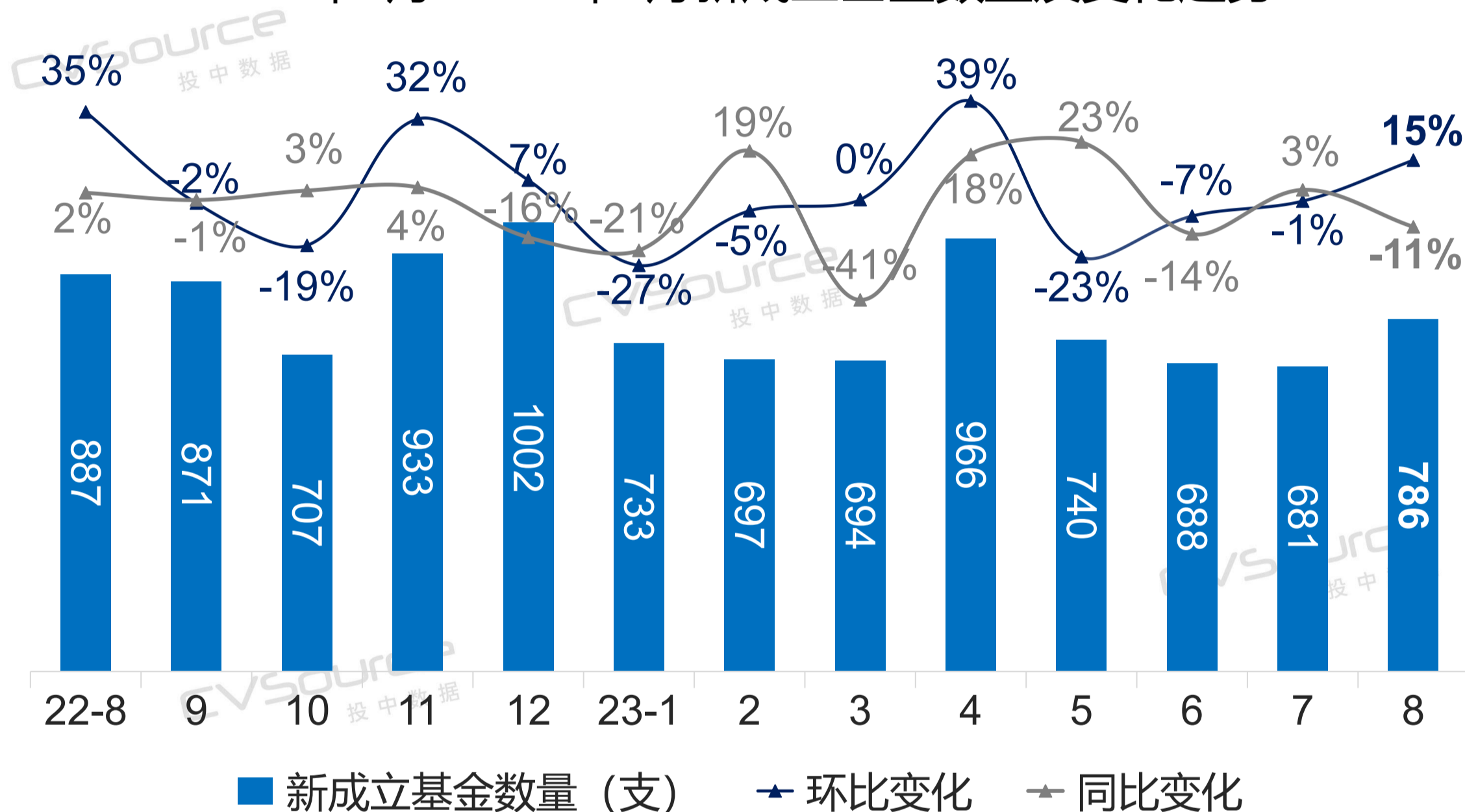
## VC/PE市场募资分析

- 2023年8月新设基金数量有所回暖，610家机构参与设立基金。
- 浙江、山东新设基金同居首位，专项基金更受关注。
- 酒企参投基金概览。
- 本月重点完成募集案例

## 新设基金数量有所回暖 机构活跃度同步上升

- 2023年8月，中国VC/PE市场新成立基金数量共计**786支**，同比下降**11%**，环比上升**15%**。市场活跃度有所升温，浙江、山东、广东等活跃地区发力显著。
- 本期共有**610家**机构参与设立基金，环比7月572家机构数量小幅增加。其中**86%**的机构成立**1支**基金，**10%**的机构完成**2支**基金新设，**4%**的机构完成**3支及以上**基金新设。细分数据下**北京、上海、深圳**等地机构活跃度最为突出，参与市场**三成以上**基金的新设。

### 2022年8月-2023年8月新成立基金数量及变化趋势

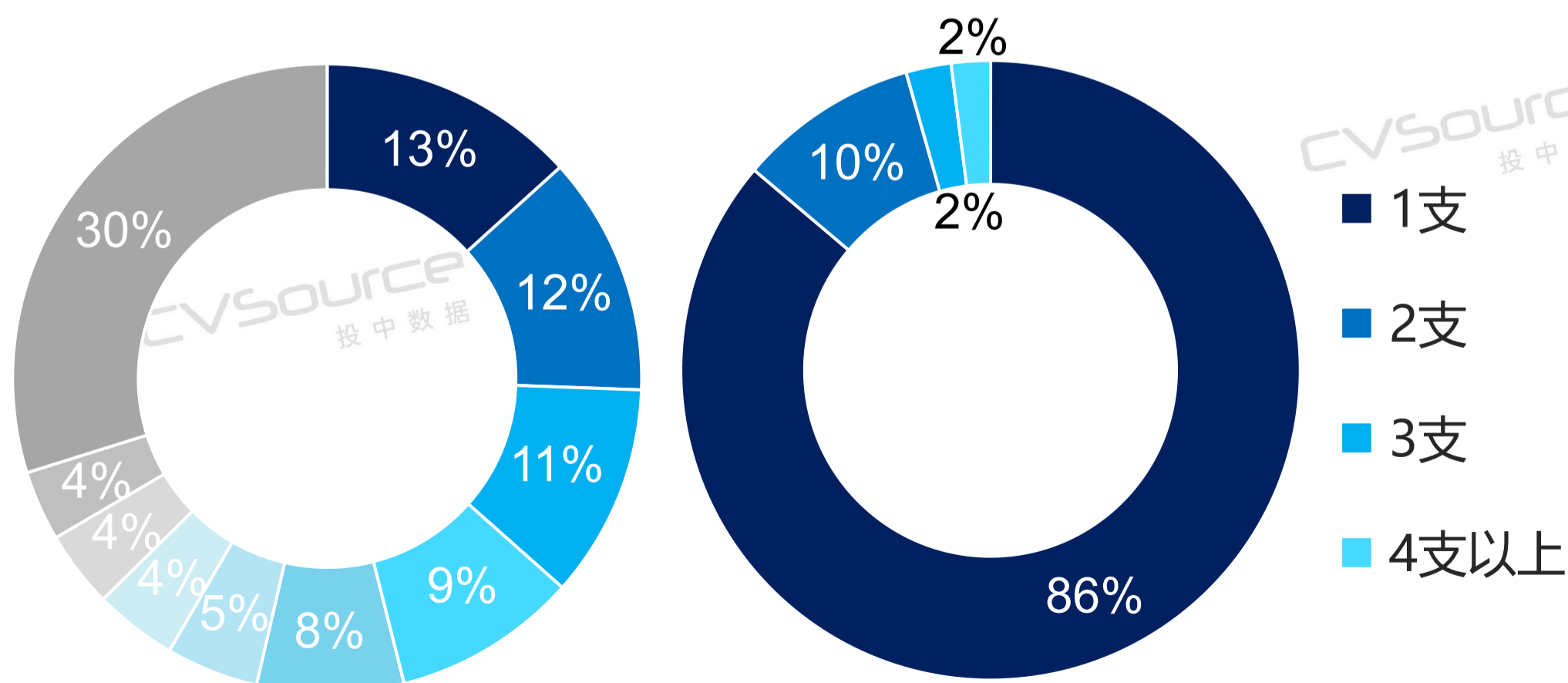


数据来源：CVSource投中数据

投中研究院，2023.09

### 2023年8月成立不同支数基金的机构地区及数量分布

- 北京
- 上海
- 深圳
- 广东 (除深圳)
- 江苏
- 浙江 (除杭州)
- 杭州
- 山东
- 海南
- 其他



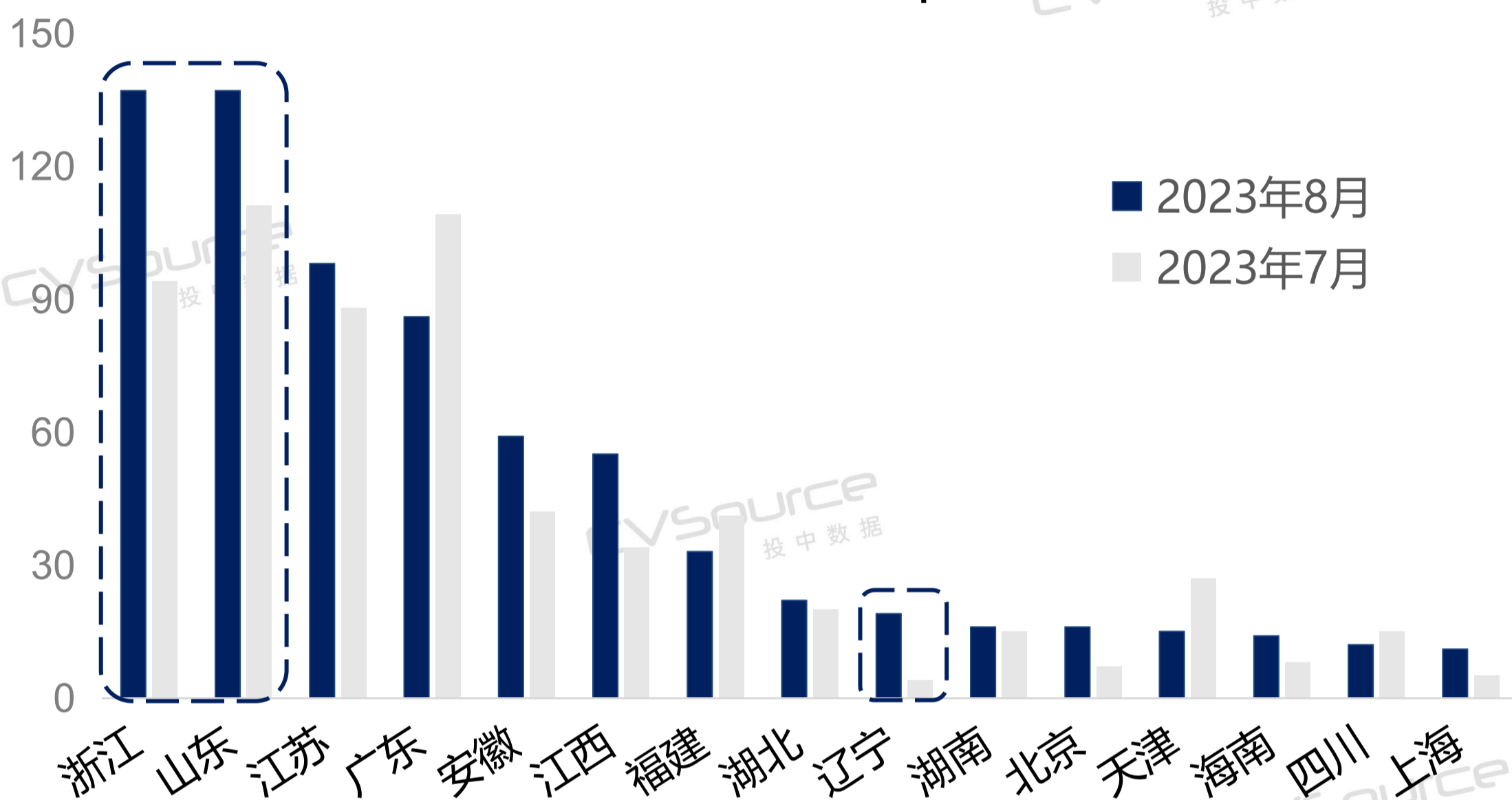
数据来源：CVSource投中数据

投中研究院，2023.09

## 浙江、山东基金数量同居首位

- 2023年8月，共计**28**个省市区（含港澳台）新设基金，其中，**浙江省、山东省**新设数量**137支**同居首位，**江苏省**次之，新设基金**98支**。环比2023年7月基金设立地区来看，浙江、山东、辽宁等地涨势尤为迅猛，细分市级地区下，九江、宁波、温州、丽水环比差值更为突出。

### 2023年8月新成立基金地区Top15（省级）

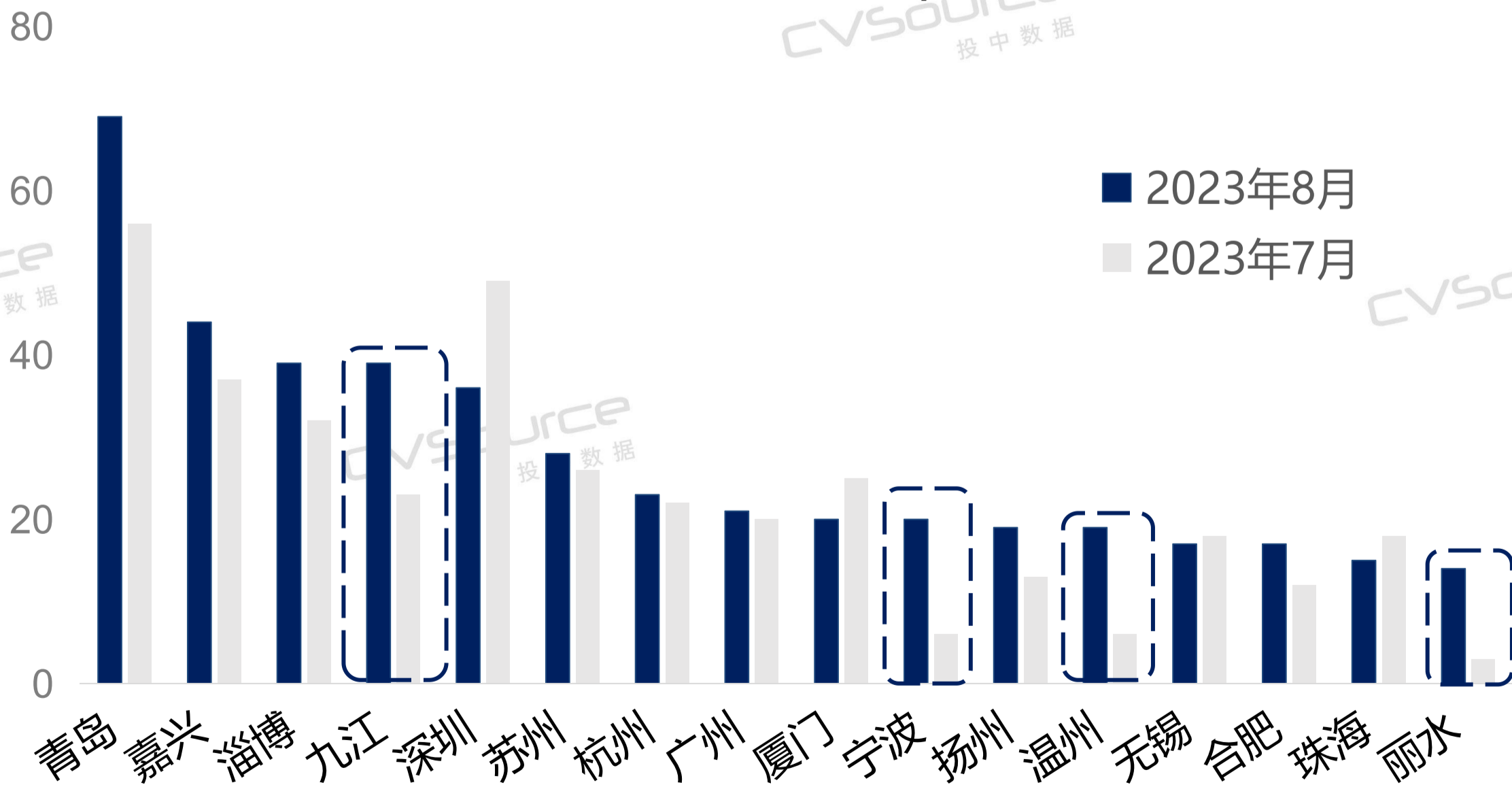


数据来源：CVSource投中数据

投中研究院，2023.09

- 细分下属市县级来看，青岛市新设基金**69支**同步领先；嘉兴、淄博、九江分别新设基金**44支**、**39支**、**39支**紧随其后。

### 2023年8月新成立基金地区Top15（市级）



数据来源：CVSource投中数据

投中研究院，2023.09

## 专项基金更受关注

- 2023年8月，**地方专项产业基金**愈发火热，且多地在加速新设基金群的同时，同步发展专项子基金的筹划及设立，不乏郑州、吕梁、襄阳等地设立百亿基金参与其中。

2023年8月中国VC/PE市场重点新设基金一览

基金名称	地区	目标募集规模	投资策略
国孚领航基金	上海	100.06亿元	未披露
工融锡创科技产业基金	无锡	100亿元	将聚焦航空航天、集成电路、新材料、高端装备等重点产业发展。
郑州市元宇宙专项基金	郑州	100亿元	支持郑州市元宇宙产业发展。
国风投湾区基金	广州	100亿元	重点围绕智能制造和先进制造及新一代信息技术等战略新兴产业开展产业投资。
北京市机器人产业基金	北京	100亿元	基金围绕机器人操作系统、高性能专用芯片和伺服电机、减速器、控制器、传感器等关键零部件，以及人工智能、多模态大模型等相关技术，支持企业组建联合体，通过“揭榜挂帅”聚力解决机器人产业短板问题和“卡脖子”技术难题。
吕梁市转型发展股权投资基金	吕梁	100亿元	基金主要投向大数据、大旅游、新能源、新材料、新装备“两大三新”重点转型领域。
湖北襄阳产业基金	襄阳	100亿元	主要投资支持襄阳市支柱优势产业提档升级，重点聚焦新能源新材料、现代化工、高端装备制造、新一代信息技术、生物医药等战略性新型产业领域的企业或子基金，赋能襄阳都市圈高质量发展。
广州半导体与集成电路专项母基金	广州	100亿元	半导体与集成电路领域。
浙江省绿色石化与新材料基金	浙江	80亿元	基金重点支持浙江省炼油化工、精细化工、高端新材料等产业领域的链主企业和招引重大项目落地，高水平助力建设浙江特色现代化产业体系。
安徽海螺金石创新发展投资基金	安徽	50亿元	基金重点投向新能源、新材料、碳科技、数字产业、绿色环保和智慧交通等战略新兴产业、高科技产业。

数据来源：CVSource投中数据

投中研究院，2023.09

## 酒企参投资基金概览

- 2023年8月，茅台与瑞幸联名的“酱香拿铁”于月底发布预热，截止报告发布时间九月初来看，产品频频刷屏，市场关注度日益攀升。但其实白酒巨头茅台的高光时刻不止于此，结合募资市场分析来看，2023年以来茅台就已多次出手，5月联合金石投资和招商局资本设立两支**母基金**已于本月成功备案，同时今年6月又与国资牵手**超14亿元**规模的贵州省结构调整国资贰号基金。汾酒集团、今世缘等耳熟能详的白酒商也纷纷出资。

### 2023年中国VC/PE市场酒企参投新设基金概览

基金名称	GP	募集规模	投资策略	酒企LP
国调二期协同发展基金	诚通基金	315亿元	重点投向关系国家安全、国民经济命脉的重要行业、关键领域和重大专项任务，特别是绿色低碳、新一代信息技术、高端制造、现代服务、生物产业和新材料等战略性新兴产业。	山西杏花村汾酒集团有限责任公司
茅台金石基金	金石投资	55.1亿元	基金投资范围包括但不限于新一代信息技术、生物技术、新能源、新材料、高端装备、大消费等领域的投资机会。	贵州茅台酒股份有限公司
茅台招华基金	招商局资本	55.1亿元	基金投资范围包括但不限于新一代信息技术、生物技术、新能源、新材料、高端装备、大消费等领域的投资机会。	贵州茅台酒股份有限公司
华泰金斯瑞基金	华泰紫金投资	10亿元	主要投资于医疗健康、生命科学技术等领域。	江苏今世缘酒业股份有限公司
贵州省结构调整国资贰号基金	黔晟基金	14.001亿元	未披露	中国贵州茅台酒厂（集团）有限责任公司
宜宾名门秀基金	宜宾五粮液基金	3.001亿元	未披露	青海八坊青稞酒酒业有限公司、重庆市乐达酒业有限公司
古越龙山绍兴酒发展基金	大头投资	3000万元（拟设立）	基金围绕古越龙山的黄酒产业为主要投资方向，以基金整体风险控制和收益平衡为原则，投资黄酒产业上下游及衍生周边，以及其他大消费相关项目。	浙江古越龙山绍兴酒股份有限公司
华董卓德基金	卓德投资	1310万元	未披露	贵州酱贵酒业有限公司

数据来源：CVSource投中数据

投中研究院，2023.09

## 重点完成募集案例

- 2023年8月，人民币基金完成募集态势仍然稳步向好，基金完成**扩募**、**超募**的情况频频出现。更有阿里巴巴香港创业者基金作为主要投资者参与的AEF大湾区基金完成**20亿港元**的募集，该基金致力于在中国南部的大湾区进行投资。巧合的是，同样投资于大湾区的勤智卓越（中山）基金也在本期完成3亿元募集。

### 2023年8月中国VC/PE市场重点完成募集案例

基金名称	管理机构	募集规模	投资策略
AEF大湾区基金	Gobi GBA	20亿港元	主要支持大湾区初创企业，投资于医疗保健、人工智能、自动化等领域。
同创伟业苏州科技基金二期	同创伟业	12.2亿元	基金重点投资于科技领域（指5G、半导体、高端制造、物联网、新能源及相关领域）等新兴产业的未上市企业股权。
柘中君信基金	君信资本	12亿元 (扩募)	主要投资新一代信息技术、医疗健康以及新能源与智能汽车优质产业链（包括不限于核心零部件、材料、汽车半导体、软件等）等相关领域。
国科浩宇基金	国科龙晖	3.2亿元	基金投资于战略性新兴产业，重点领域包含高端制造业、光电子成套设备、集成电路产业等。
勤智卓越（中山）基金	勤智资本	3亿元	重点投资于大湾区生物医药产业及战略新兴产业。
凯辉消费共创基金	凯辉基金	超募	基金专注于投资和孵化中国消费产业链中处于种子期到A轮融资阶段的创新企业。

数据来源：CVSource投中数据

投中研究院，2023.09

02/

## VC/PE市场投资分析

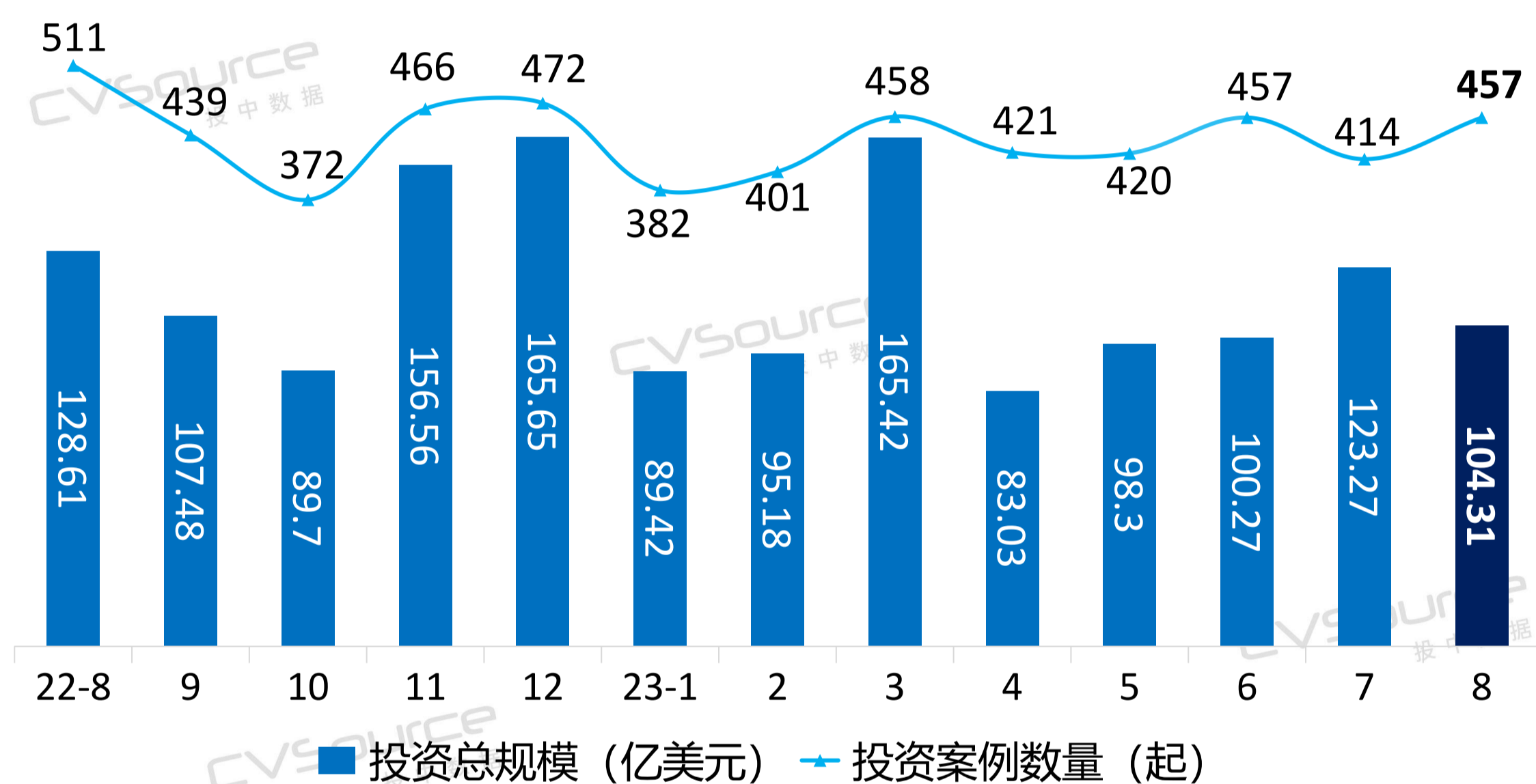
- 2023年8月，中国VC/PE市场持续向稳，投资数量小幅回升。
- 电子信息断层式领跑。
- 创投阶段融资规模占比增加。
- 活跃地区交易概况及热门行业分布。
- 重点融资案例Top10



# VC/PE投资市场持续向稳

- 2023年8月，投资案例数量**457起**，环比有所回升；投资规模**104.31亿美元**，环比小幅下滑，市场整体波动较小。自2023年以来，多地不断对于融资市场发起各类产业扶持政策，其中包括设立多个基金群用以带动地方产业项目融资的推进，但是前期市场对于资本的冲击以及市场新规、退出受限等等因素影响，使得国内VC/PE市场持续理性，变化幅度也持续放缓。

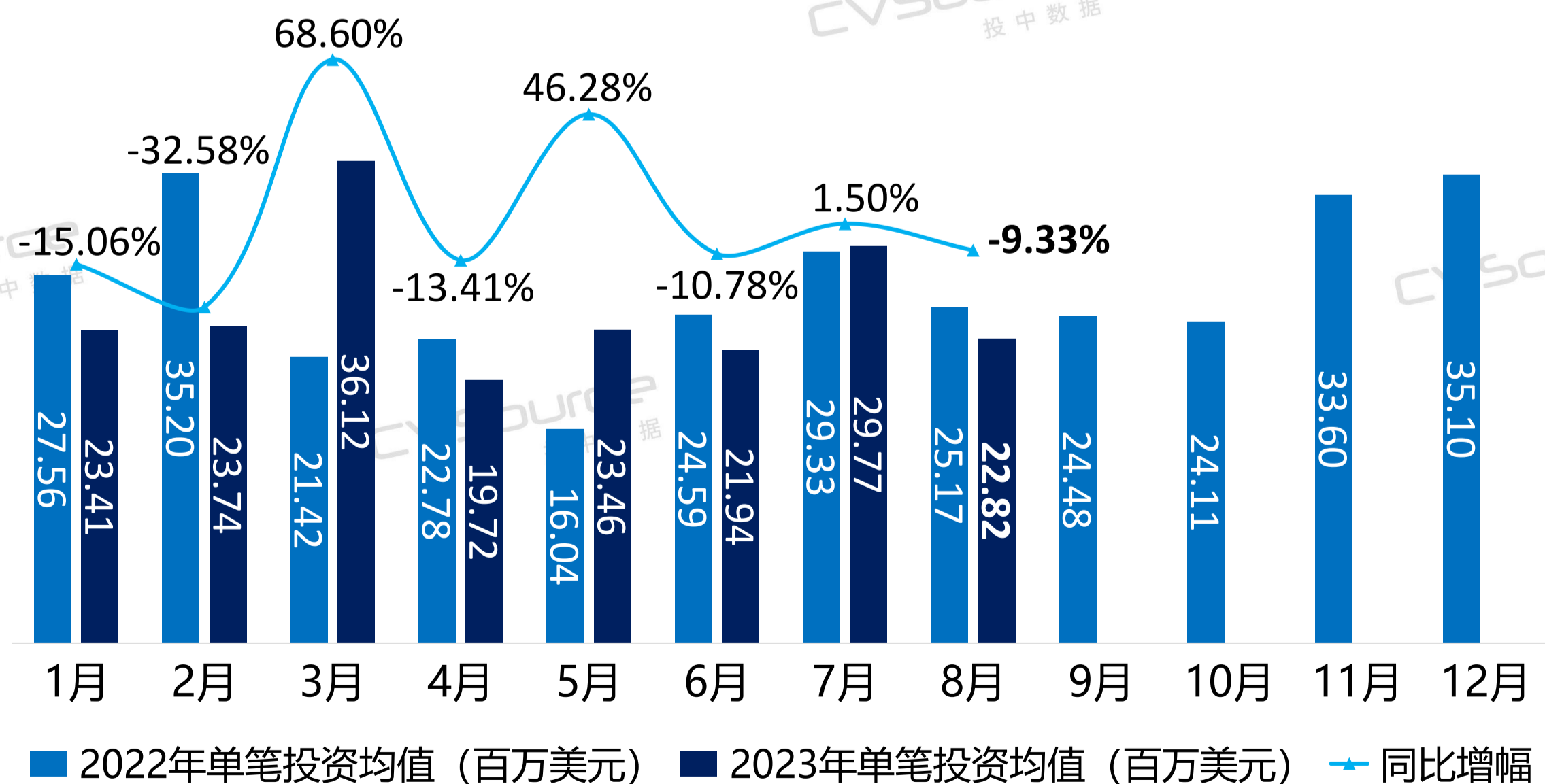
### 2022年8月-2023年8月中国VC/PE市场投资情况



数据来源：CVSource投中数据

投中研究院，2023.09

### 2022年1月-2023年8月中国VC/PE市场投资均值情况



数据来源：CVSource投中数据

投中研究院，2023.09

## 电子信息行业断层式领跑

- 2023年8月，电子信息行业项目获投数量**163起**最为活跃，汽车交通获投规模**21.09亿美元**尤为突出，房地产行业虽然仅有一起案例财通资本**22.7亿元**收购新湖中宝10.11%股权，但规模巨大，带动行业投资均值至首位。细分领域下，**半导体、信息化服务、人工智能**分别以**54起、42起、31起**位列前三。

2023年8月中国VC/PE市场各行业及部分细分领域投资数量及规模统计

行业	投资数量 (起)	投资规模 (\$M)	投资均值 (\$M)	电子信息		
电子信息	163	1820.34	11.17	细分领域	投资数量 (起)	投资规模 (\$M)
医疗健康	70	1198.45	17.12	半导体	54	725.76
传统制造	52	802.86	15.44	信息化服务	42	349.38
先进制造	40	461.21	11.53	人工智能	31	503.08
消费	30	252.21	8.41	电子信息其他	20	117.43
能源及矿业	26	1754.8	67.49	软件	15	123.19
汽车交通	18	2109.35	117.19	硬件	1	1.5
化学工业	11	260.09	23.64	医疗健康		
批发零售	10	173.13	17.31	细分领域	投资数量 (起)	投资规模 (\$M)
企业服务	8	64.58	8.07	医疗器械	28	435.01
文娱传媒	7	25.58	3.65	生物医药	28	402.29
金融	7	898.33	128.33	医疗技术	7	312.49
建筑建材	3	37.27	12.42	医疗信息化	4	14.21
公用事业	3	97.43	32.48	医疗服务	2	33.34
通信通讯	2	77.97	38.99	医疗健康其他	1	1.11
农林牧渔	2	1.64	0.82	传统制造		
教育培训	2	75	37.50	细分领域	投资数量 (起)	投资规模 (\$M)
物流运输	1	4.18	4.18	机械设备	30	335.28
旅游	1	0.56	0.56	传统制造其他	12	120.91
房地产	1	316.13	316.13	电工电气	6	163.34
				金属矿业制造	3	181.94
				纺织行业	1	1.39
				先进制造		
				细分领域	投资数量 (起)	投资规模 (\$M)
				先进制造其他	13	63.46
				新材料	12	95.08
				机器人	11	146.42
				航空航天	3	4.28
				高端装备制造	1	151.97

数据来源：CVSource投中数据

投中研究院，2023.09

## 创投阶段融资规模占比增加

- 2023年8月融资轮次细分下，A轮交易数量**171起**、规模**13.39亿美元**，分别占比**37.4%**、**12.8%**，早期投资数量占融资总数**18.8%**，环比7月各轮次数量占比基本不变，规模占比有所调整，市场资金主要流向**B轮、C轮**，两轮融资金额市场占比合计**近四成**。

2023年8月各轮次交易数量规模概况

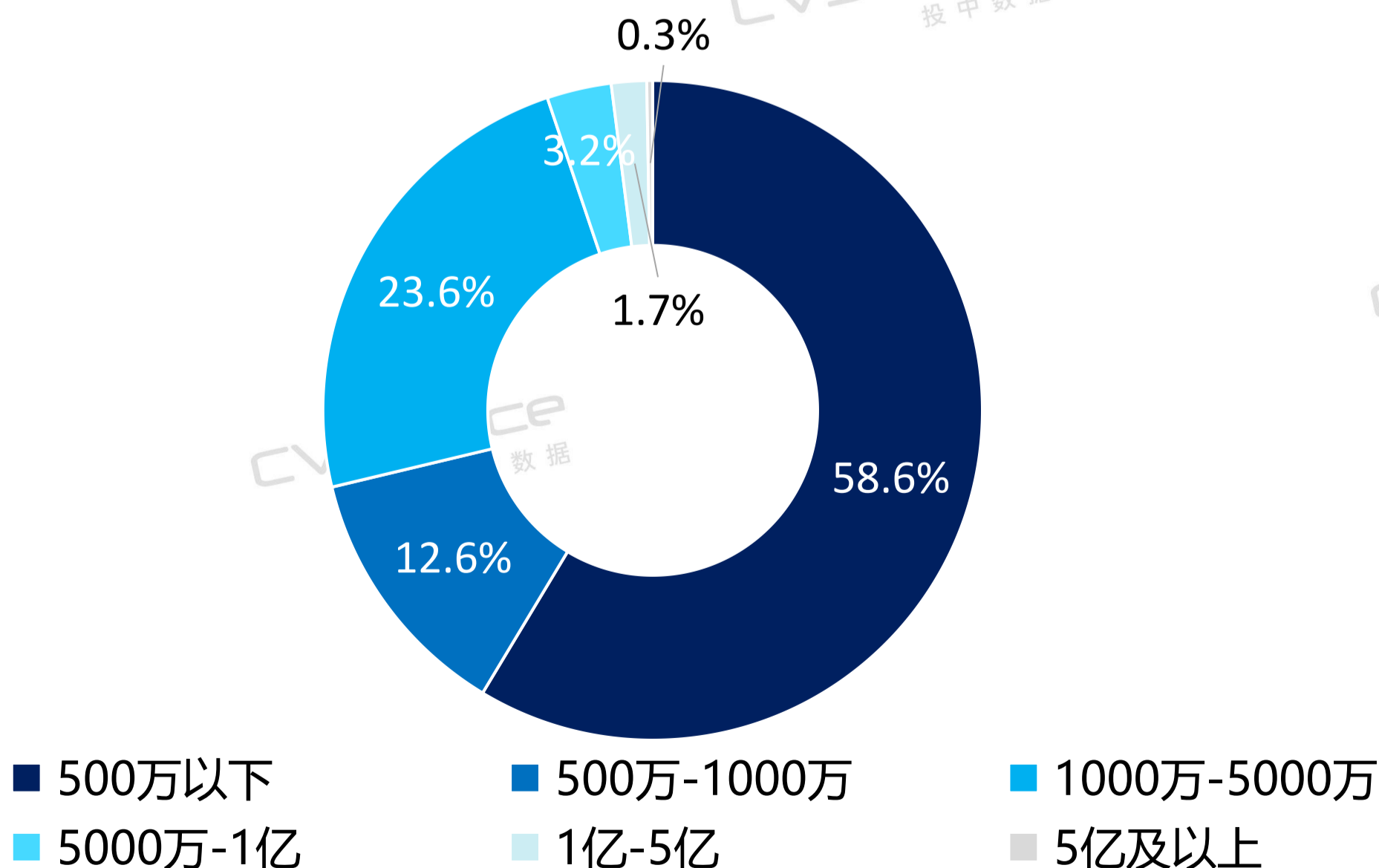
轮次	案例数量(起)	占比(%)	融资规模(\$M)	占比(%)	单笔规模(\$M)
种子轮	18	3.9%	54.48	0.5%	3.03
天使轮	68	14.9%	233.13	2.2%	3.43
A	171	37.4%	1338.79	12.8%	7.83
B	54	11.8%	1261.65	12.1%	23.36
C	37	8.1%	2816.6	27.0%	76.12
D轮及之后	13	2.8%	391.99	3.8%	30.15
战略融资	26	5.7%	467.28	4.5%	17.97
定向增发	14	3.1%	95.94	0.9%	6.85
非控制权收购	10	2.2%	460.71	4.4%	46.07
Buyout	9	2.0%	342.41	3.3%	38.05
Pre-IPO	1	0.2%	6.96	0.1%	6.96
上市及以后	35	7.7%	1986.43	19.0%	56.76
未披露	1	0.2%	974.74	9.3%	974.74

数据来源：CVSource投中数据

投中研究院，2023.09

- 细分融资事件的交易规模区间来看，亿美元级交易市场占比**2%**，环比7月占比3.6%再度回落。

2023年8月中国VC/PE市场融资事件交易规模区间分布



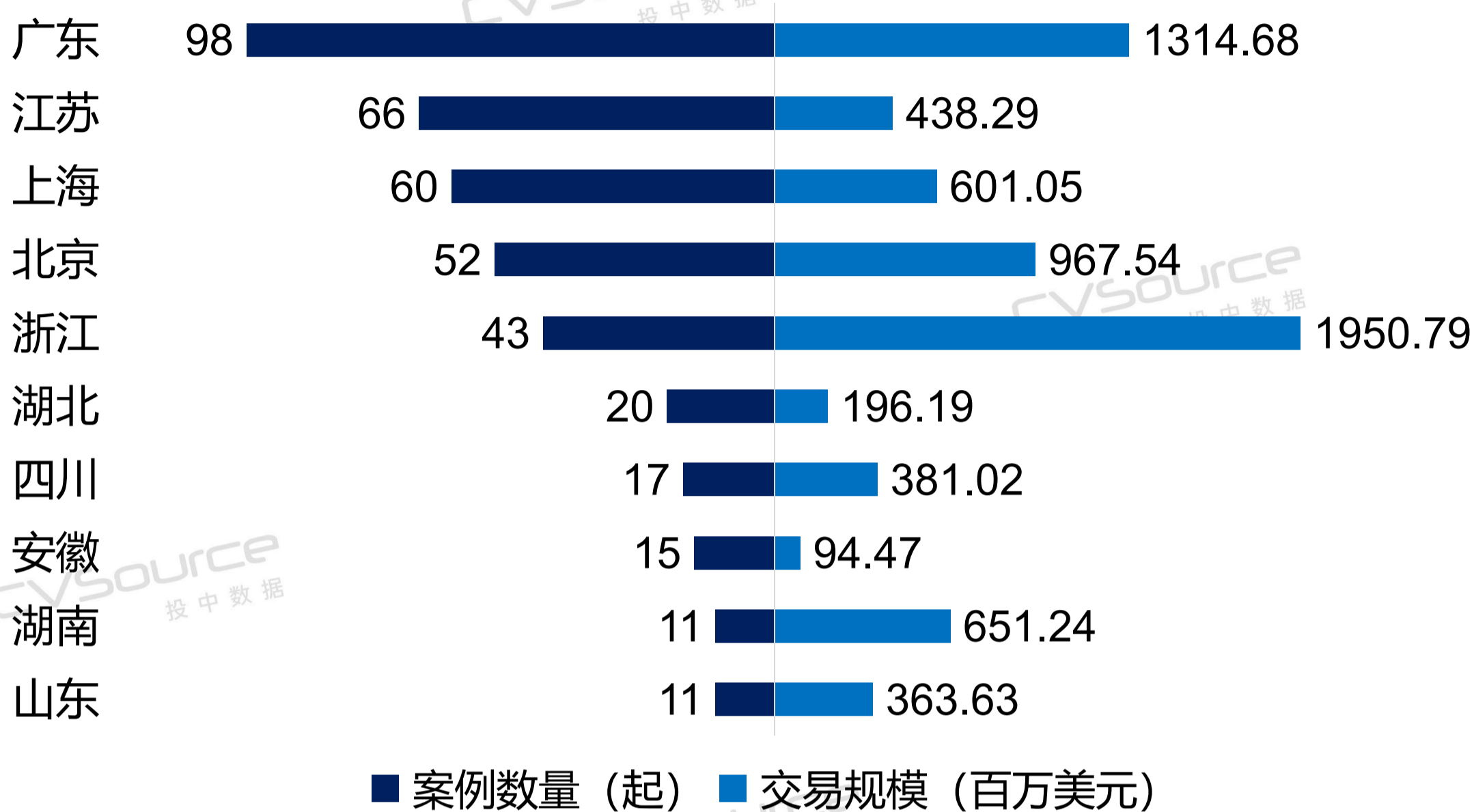
数据来源：CVSource投中数据

投中研究院，2023.09

# 活跃地区交易概况及行业分布

- 2023年8月，**广东省**融资交易断崖式突出，已公开交易累计98起，获投规模**超13亿美元**，**浙江省**项目最为吸金，收获融资**近20亿美元**。

## 2023年8月Top10地区投资数量及规模概况

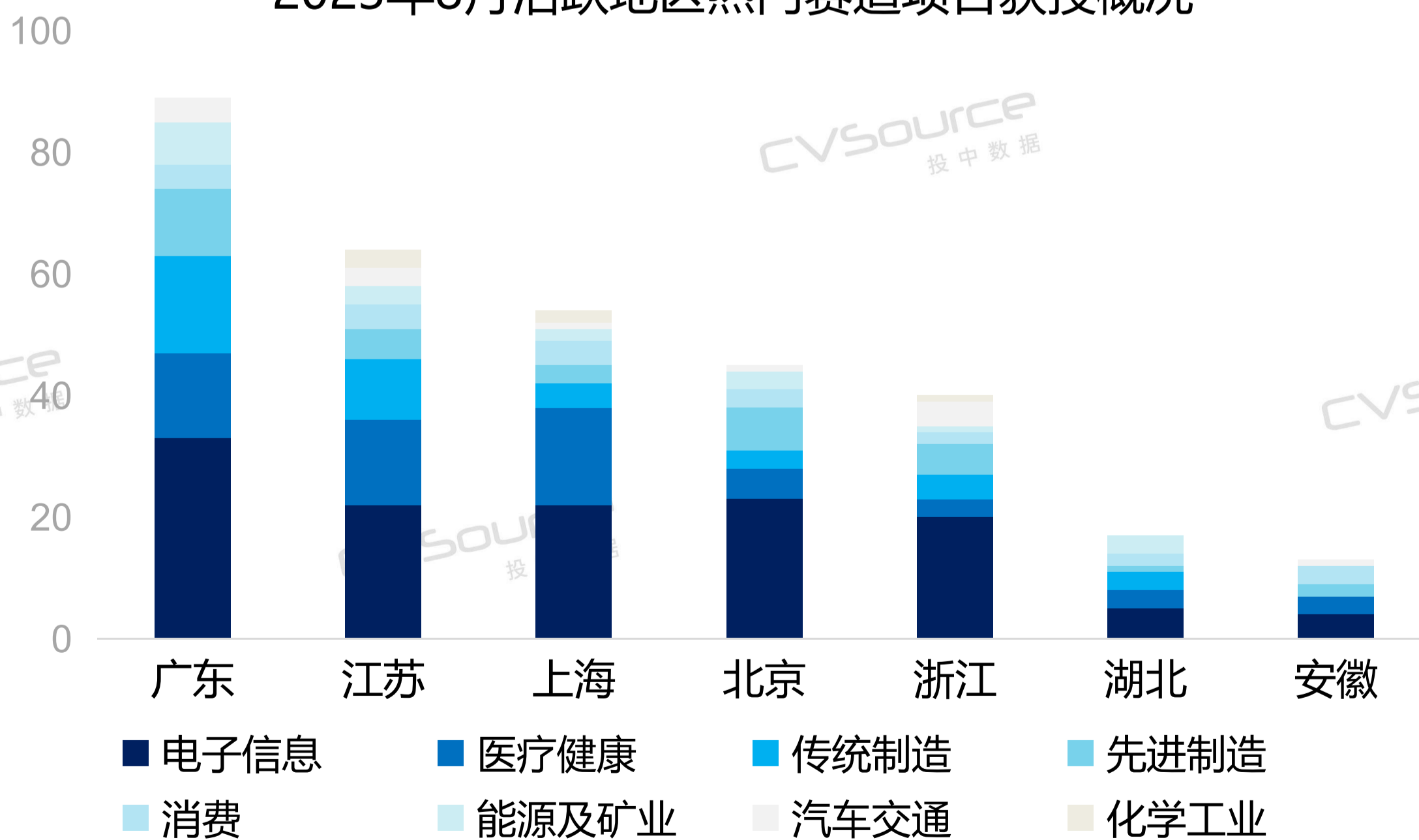


数据来源：CVSource投中数据

投中研究院，2023.09

- 细分活跃地区下热门赛道来看，**电子信息**领域项目主要聚集于**广东、北京、浙江**等地，而**广东省**项目获投数量的领先显然源于更多热门行业的扎堆聚集，相比来看其他地区则除电子信息项目以外的头部行业占比各有千秋。

## 2023年8月活跃地区热门赛道项目获投概况



数据来源：CVSource投中数据

投中研究院，2023.09

## 重点融资案例Top10

## 2023年8月中国VC/PE市场重点融资案例

项目	领域	轮次	金额	投资方
哪吒汽车	新能源汽车研发商	Crossover	70亿元	未披露
滴灌通	创新金融服务商	C	4.58亿美元	未披露
阿维塔	智能汽车研发商	B	30亿元	长安汽车、南方资产、两江产业基金、重庆产业母基金、交银投资等
奕成科技	半导体封装测试服务提供商	B	超10亿元	经纬创投、倍特基金、建投投资、尚颀资本、熙诚致远等
天能新材料	电池回收服务商	A	10亿元	普华资本、中金资本、中建材基金、富浙资本、光远投资等
红太阳光电	光伏装备制造	战略融资	10亿元	招银国际资本、电科投资、中信证券投资、湘江国投等
欧冶工业品	工业品供应链平台	战略融资	10亿元	宝武绿碳基金、鞍钢资本、隐山资本等
中科富海	低温制冷装备及工业气体提供商	C	8亿元	诚通混改基金、建信股权、国投招商、工银投资、越秀产业基金等
大力牛魔王	新能源汽车制造商	B	1亿美元	桉树资本、国轩高科、典实资本等
深势科技	AI分子模拟技术解决方案提供商	股权融资	超7亿元	众源资本、和玉资本、正心谷资本、哈勃投资等

数据来源：CVSource投中数据

投中研究院，2023.09

# 数据说明

为方便读者使用，现将报告中数据来源、统计口径及汇率换算进行说明：

## ◆ 数据来源

本报告图表数据来源均为CVSource投中数据。

## ◆ 统计口径

- 新成立基金：于统计期限内，新注册成立的基金
- 完成募集基金：于统计期限内，宣布募集完成的基金
- 融资规模：统计市场公开披露的实际金额，对未公开具体数值的金额进行估计并纳入统计

## ◆ 汇率换算

报告中所有涉及募资规模和投资规模均按募资或投资当日汇率，统一换算为美元进行统计。

## ABOUT US

投中信息创办于2005年，现已成为中国私募股权投资行业领先的金融服务科技企业，致力于解决私募股权投资行业的信息不对称问题。投中信息目前拥有媒体平台、研究咨询、金融数据、会议活动四大主营业务，通过提供全链条的信息资源与专业化整合服务，以期让出资者更加了解股权基金的运作状态，让基金管理者更加洞彻产业发展趋势。目前，投中信息在北京、上海、深圳等地均设有办公室。

**媒体平台：**投中网历经十余年行业深耕，拥有卓越的资深采编团队，树立了强大的行业影响力，并成为私募股权投资行业权威的信息发布平台。

**研究咨询：**依托投中多元化产品、丰富资源和海量数据，聚集VC/PE行业政策环境、投融资趋势、新经济领域开展深入研究，为国内外投资机构、监管部门和行业组织提供专业的服务与研究成果。

**金融数据：**通过全面精准的创投数据库帮助客户进行各行业股权研究，公司、机构、基金分析，市场机遇挖掘，为客户在一级股权市场的研究与投资提供可靠数据与洞见，辅助商业决策；同时，提供包含基金项目募投管退全业务管理、客户管理、协同办公、流程管理（OA）等的专业投资业务管理系统，为一级市场机构用户打造一站式的办公平台。

**会议活动：**从2007年投中信息成功举办首届中国投资年会以来，现已形成一套完整的会议体系。此外，基于投中媒体、数据及研究优势，投中信息同样为机构客户、各地政府量身定制各种与私募股权投资行业相关的商务会议、国际会议、高峰论坛、行业研讨会等，合力打造品牌影响力。

**INVEST IN YOUR DREAM**

总有梦想可以投中

CVSOURCE  
投中数据



CVINFO  
投中信息

CVSOURCE  
投中数据

CVSOURCE  
投中数据

CVSOURCE  
投中数据

CVSOURCE  
投中数据

CVSOURCE  
投中数据



电 话：+86-10-59786658

传 真：+86-10-85893650-603

邮 编：100007

Email: [contact@chinaventure.com.cn](mailto:contact@chinaventure.com.cn)

网 站： [www.cvinfo.com.cn](http://www.cvinfo.com.cn)

地 址：北京市东城区东直门南大街11号中汇广场A座7层

CVSOURCE  
投中数据

CVSOURCE  
投中数据

CVSOURCE  
投中数据

CVSOURCE  
投中数据

CVSOURCE  
投中数据