



CVINFO  
投中信息

CVSOURCE  
投中数据

www.chinaventure.com.cn

CVSOURCE  
投中数据

CVSOURCE  
投中数据

CVSOURCE  
投中数据

# 投中统计:

CVSOURCE  
投中数据

## 1月机构IPO渗透率48%

## 美股IPO数量反弹

CVSOURCE  
投中数据

CVSOURCE  
投中数据

投中研究院

2024.02

CVSOURCE  
投中数据

CVSOURCE  
投中数据

### BUSINESS STRATEGY

Lorem ipsum dolor sit amet, consectetur adipiscing elit, sed do eiusmod tempor incididunt ut labore et dolore magna aliqua. Ut



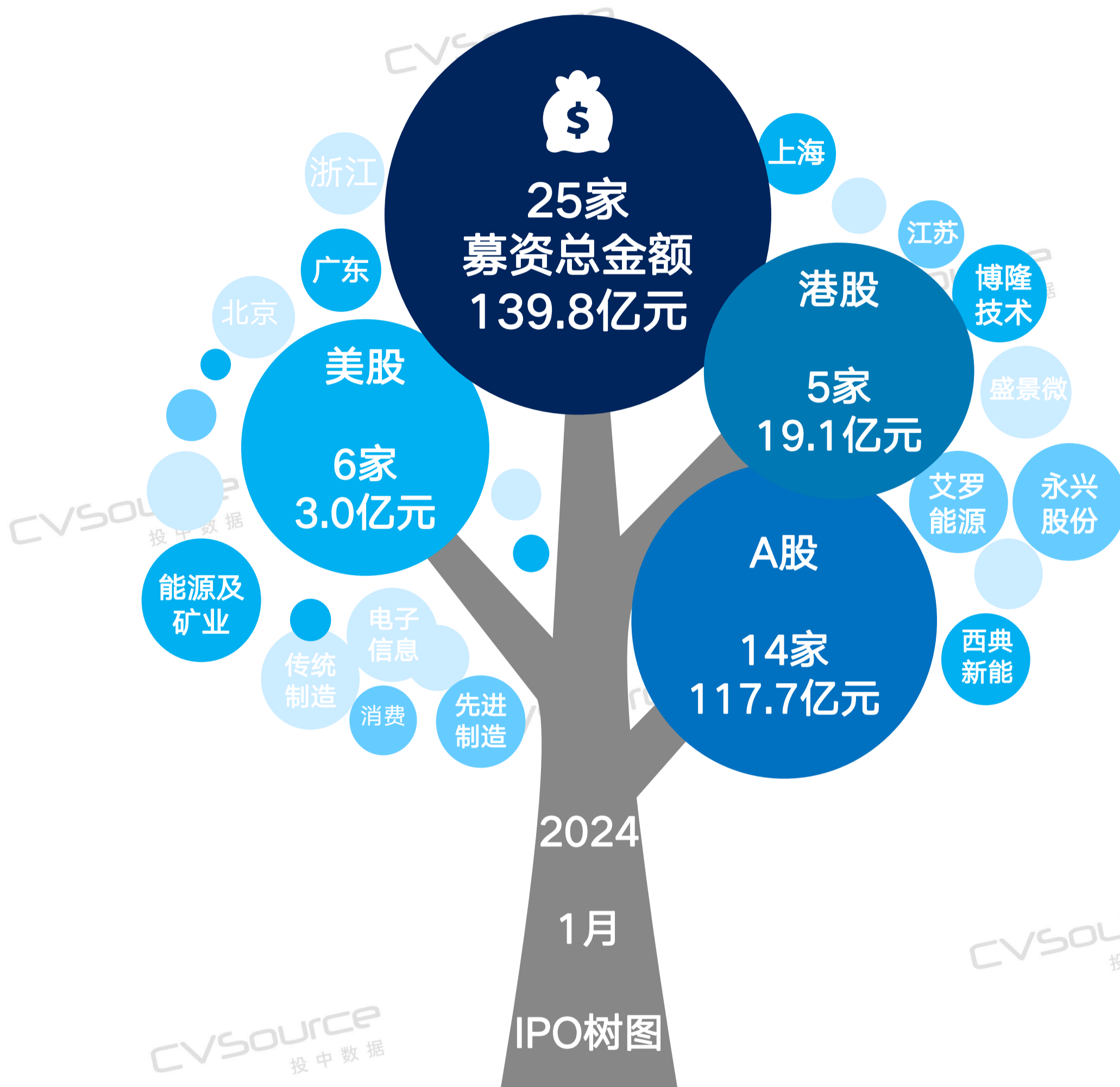
CVSOURCE  
投中数据

CVSOURCE  
投中数据

# 核心发现

- 2024年1月，共计25家中国企业在A股、港股、美股成功IPO，合计募资139.8亿元。
- A股市场延续自去年8.27新政以来的弱势；港股市场IPO数量及金额均大幅下降；美股市场IPO数量明显反弹。
- VC/PE机构IPO渗透率为48%，创近一年内新低。

## 中国企业IPO市场全景树图



- ✓ 2024年1月，共计有25家中国企业在A股、港股以及美股成功IPO，募资总金额139.8亿元；
- ✓ 本月IPO募资金额TOP5企业依次为永兴股份、艾罗能源、博隆技术、西典新能、盛景微；
- ✓ IPO集中行业为能源及矿业、先进制造、电子信息、传统制造、消费；
- ✓ IPO集中地域为广东、浙江、江苏、北京、上海。



# CONTENTS

01/ 中国企业IPO分市场分析

02/ 中国企业IPO退出分析

03/ 中国企业IPO行业及地域分析

04/ 中国企业IPO重点案例分析

05/ 政策热点回顾

01/

# 中国企业IPO分市场分析

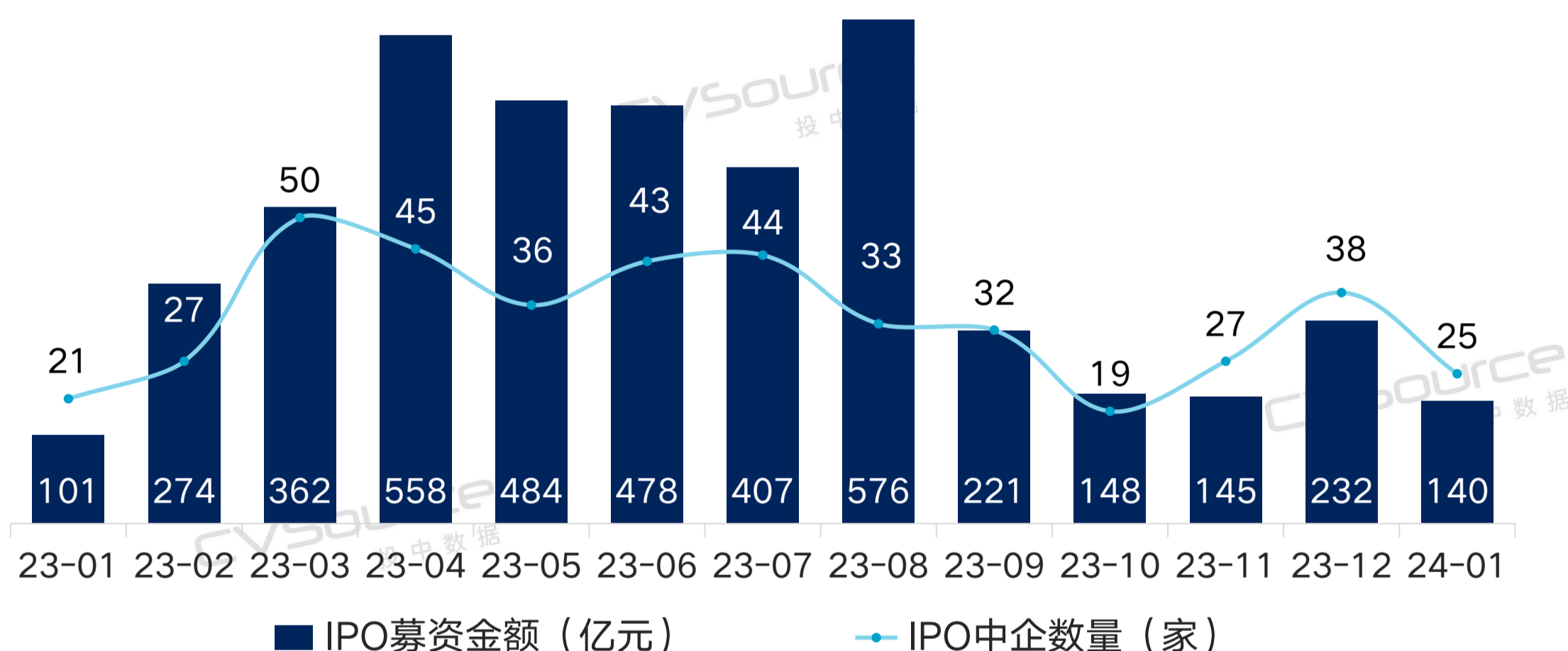
2024年1月，全球市场中企IPO数量及金额同比反弹。A股市场延续自去年8.27新政以来的弱势，港股市场IPO数量及金额均大幅下降；美股市场IPO数量明显反弹。

## 全球市场：IPO数量及金额同比反弹

2024年1月，共计**25家**中国企业在A股、港股以及美股成功IPO，IPO数量同比上涨**19.05%**，环比下降**34.21%**；IPO募资金额共计**140亿元**，同比上涨**38.61%**，环比下降**39.66%**。

2024年1月，全球市场中企IPO数量及金额与去年同期相比小幅反弹。A股市场IPO数量依然延续自去年8.27新政以来的弱势。港股市场IPO数量及金额均大幅下降。美股市场共6家中企赴美挂牌上市，其中纳斯达克资本市场5家，纳斯达克全球市场1家，IPO数量明显反弹。同时，6家美股中企IPO中有3家来自香港，港企赴美“微型IPO”趋势延续。

2023年1月-2024年1月全球市场中企IPO数量及金额



数据来源：CVSource投中数据

投中研究院，2024.02

2024年1月各交易板块IPO数量及金额统计

股票市场	交易板块	IPO数量	IPO募资金额(亿元)
A股	上交所-主板	5	66.34
	上交所-科创板	1	22.26
	深交所-主板	2	13.75
	深交所-创业板	2	7.91
	北交所	4	7.44
港股	港交所-主板	5	19.12
	港交所-创业板	-	-
美股	纳斯达克	6	2.98
	纽交所	-	-

数据来源：CVSource投中数据

投中研究院，2024.02

# 全球市场： 中企IPO首日破发率16%

2024年1月，共计**25家**中国企业在A股、港股以及美股成功IPO，共有4家企业首日破发，破发率为16%。本月，共有6家企业首日涨幅超过1倍，占全部上市中企的比例为24%；贝隆精密首日涨幅1.92倍，是本月涨幅最大的企业。首日涨跌幅位于[40%,60%)区间的企业共有6家，数量最多。

在涨幅TOP5企业中，A股占据4席；而破发的4家企业中，2家来自港交所，2家来自纳斯达克，这说明A股二级市场对新股的承接能力较强，港美股承接力弱于A股。

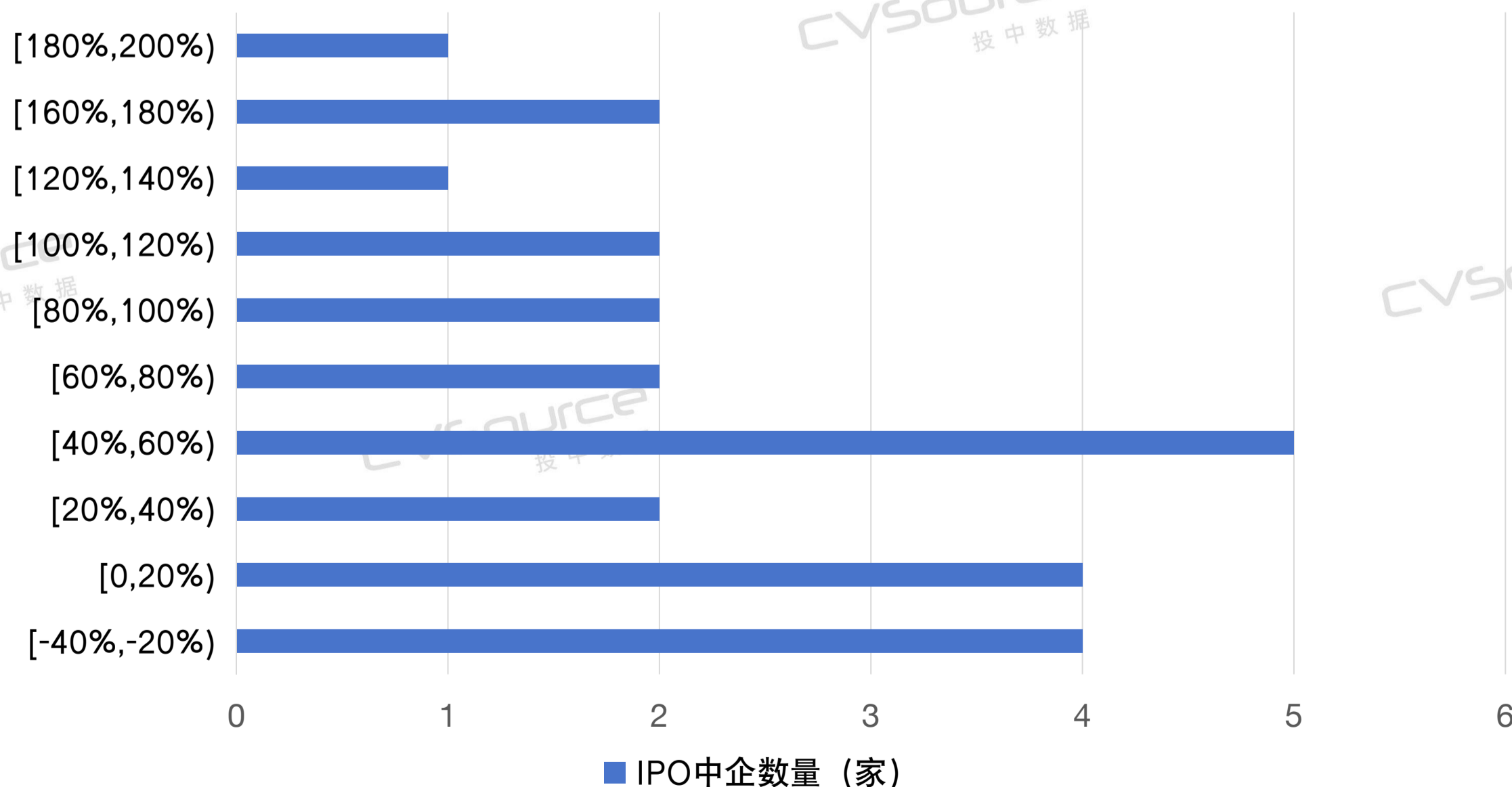
### 2024年1月全球市场中企IPO首日涨跌幅TOP5

首日涨幅前五	涨幅(%)	交易所	首日跌幅前五	跌幅(%)	交易所
贝隆精密	192.03%	创业板	星图国际	-30.25%	纳斯达克
云星宇	166.31%	北交所	中深建业	-28.00%	港交所
经纬天地	164.00%	港交所	罗马绿色金融	-27.50%	纳斯达克
捷众科技	124.95%	北交所	美中嘉和	-22.41%	港交所
北自科技	118.05%	上交所主板	-	-	-

数据来源：CVSource投中数据

投中研究院，2024.02

### 2024年1月全球市场中企IPO首日涨跌幅分布区间



数据来源：CVSource投中数据

投中研究院，2024.02

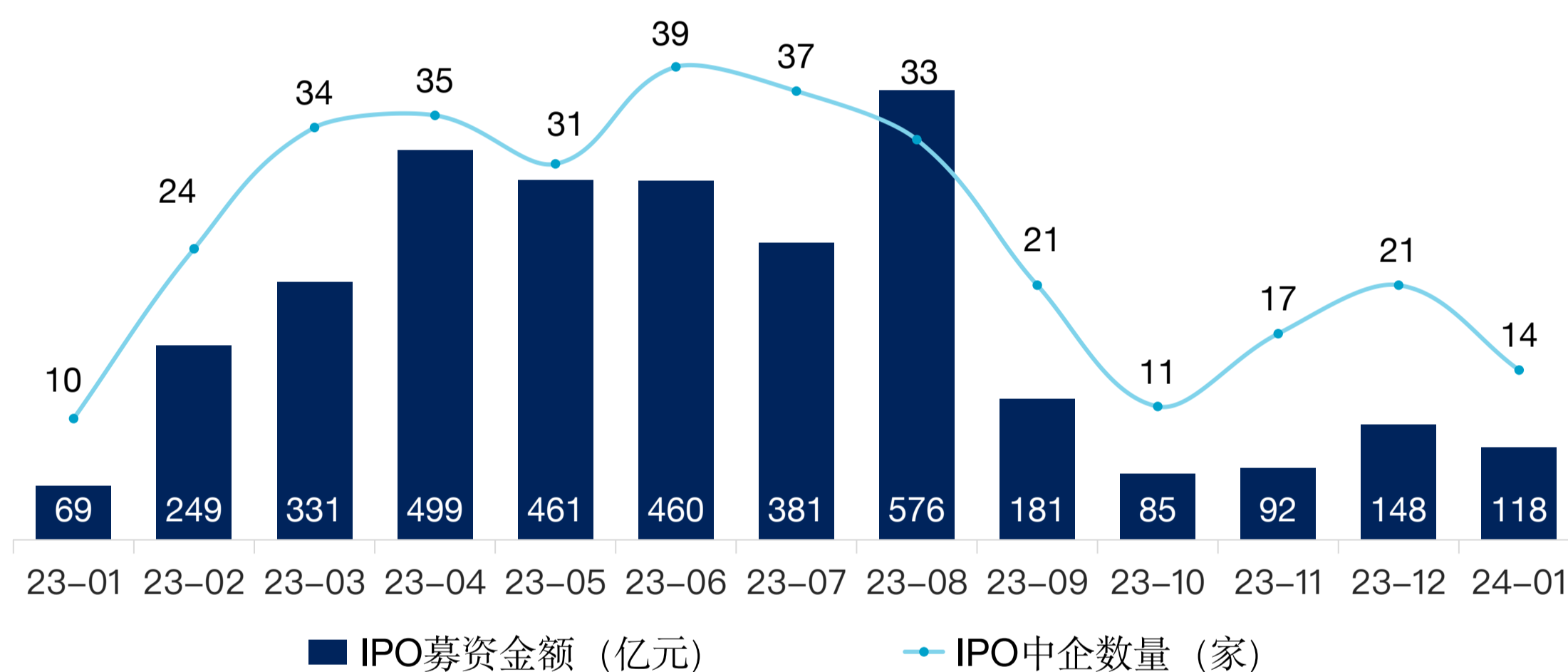


# A股市场：IPO数量延续低位运行态势

2024年1月，共计**14家**中国企业在沪深北三市IPO，IPO数量同比上涨**40.00%**，环比下降**33.33%**；IPO募资金额共计**118亿元**，同比上涨**71.01%**，环比下降**20.27%**。本月A股市场募资金额TOP5企业均来自上交所，其中永兴股份募资金额最高，艾罗能源是本月唯一登陆科创板的企业，募资金额位列第二。

2024年1月，二级市场延续自去年以来的弱势，受此影响，IPO节奏没有改善。本月沪深两市新受理拟IPO企业均为0家，北交所新受理1家拟IPO企业。1月28日证监会出台政策，限制战略投资者借助“转融通”出借股票，这一制度漏洞的填补或有助于二级市场回暖，进而提振一级市场IPO信心。

### 2023年1月-2024年1月A股市场中企IPO数量及金额



数据来源：CVSource投中数据

投中研究院，2024.02

### 2024年1月中企A股市场募资TOP5

企业名称	股票代码	业务描述	上市日期	募资金额(亿元)
永兴股份	601033	垃圾焚烧发电商	2024/1/18	24.30
艾罗能源	688717	光伏储能系统产品提供商	2024/1/3	22.26
博隆技术	603325	物料处理系统供应商	2024/1/10	12.08
西典新能	603312	叠层母线排制造商	2024/1/11	11.72
盛景微	603375	电子控制器件研发商	2024/1/24	9.61

数据来源：CVSource投中数据

投中研究院，2024.02

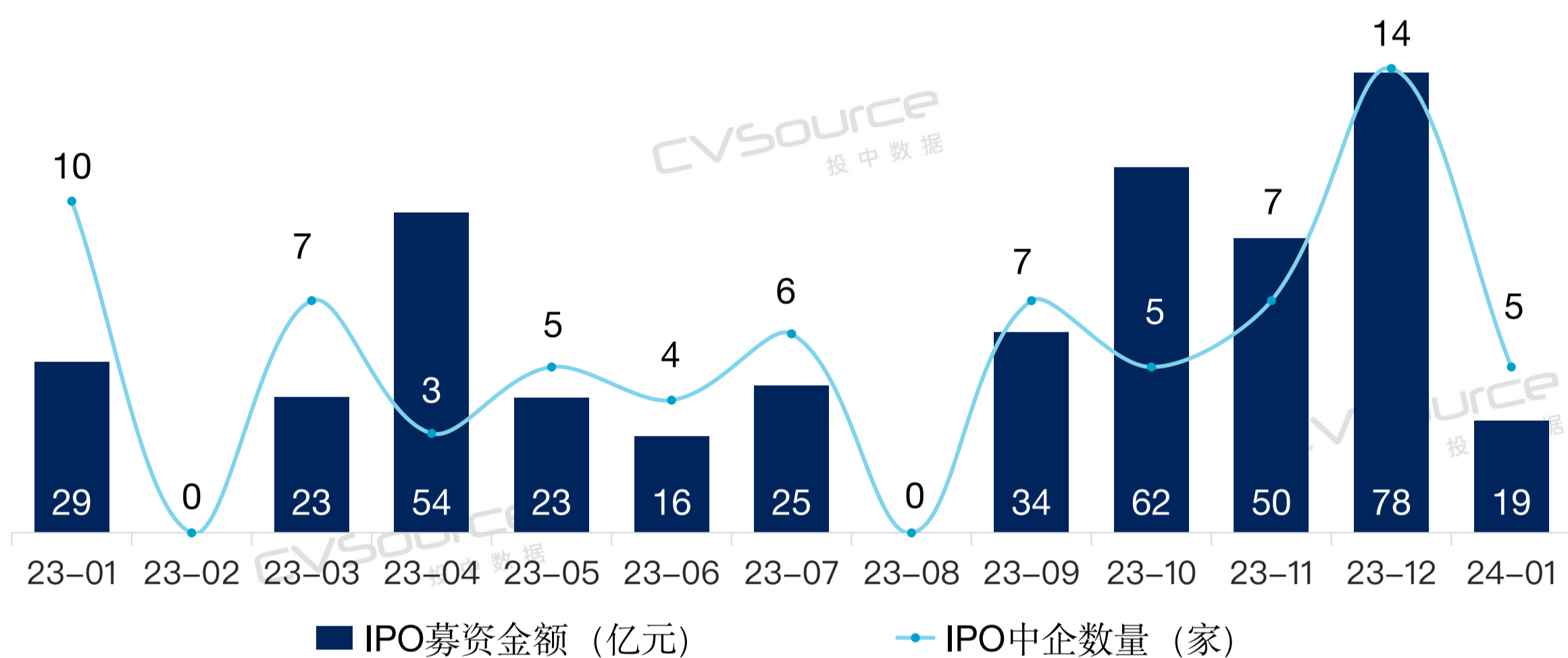


## 港股市场：IPO数量及金额均大幅下降

2024年1月，有**5家**中国企业在香港IPO，IPO数量同比下降**50%**，环比下降**64.29%**；IPO募资金额共计**19亿元**，同比下降**34.48%**，环比下降**75.64%**。本月，港股IPO募资金额最大的企业是速腾聚创（02498.HK），完成募资8.96亿元，全部5家港股上市企业募资均未超过10亿元。总体来说，港股IPO募资金额仍维持较低水平。

2024年1月，共有11家企业完成港股上市备案，分别为百望股份、马泷医疗、中赣通信、武汉有机控股、一脉阳光、龙蟠科技、宜宾商业银行、趣致集团、梦金园、汽车街、瑞昌国际控股。

### 2023年1月-2024年1月港股市场中企IPO数量及金额



数据来源：CVSource投中数据

投中研究院，2024.02

### 2024年1月中企港股市场募资TOP5

企业名称	股票代码	业务描述	上市日期	募资金额(亿元)
速腾聚创	02498	智能激光雷达研发商	2024/1/5	8.96
美中嘉和	02453	肿瘤医疗服务提供商	2024/1/9	5.12
长久股份	06959	质押车辆监控服务提供商	2024/1/9	2.73
中深建业	02503	综合工程科技服务商	2024/1/9	1.17
经纬天地	02477	电信网络综合服务商	2024/1/12	1.14

数据来源：CVSource投中数据

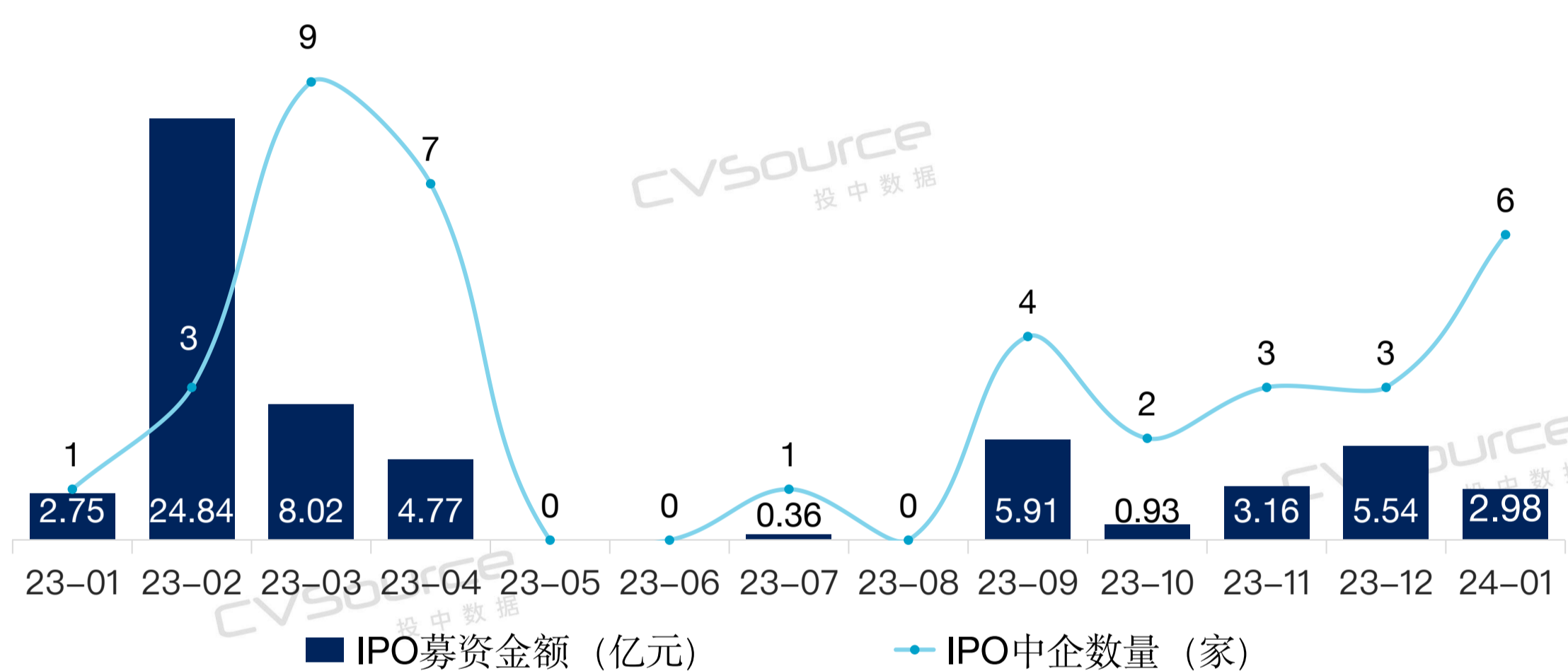
投中研究院，2024.02

## 美股市场：中企IPO热情有增无减

2024年1月，中国企业在美国资本市场IPO的数量为**6家**；其中纳斯达克资本市场5家，纳斯达克全球市场1家，IPO数量同比上涨**5倍**，环比上涨**1倍**；IPO募资金额共计**2.98亿元**，同比上涨**8.36%**，环比下降**46.21%**。虽然IPO金额较小，但IPO数量明显反弹。

2024年1月，共有11家企业赴美上市备案成功获批，分别是中驰车福互联、拜尔德医疗、嘉德、智慧物流环球、因立夫、雷神能源、三易互联网、龙泉豪马、正业生物、中金科工、闽东红集团。整体来看，中企赴美上市，热情有增无减。

### 2023年1月-2024年1月美股市场中企IPO数量及金额



数据来源：CVSource投中数据

投中研究院，2024.02

### 2024年1月中企美股市场募资情况

企业名称	股票代码	业务描述	上市日期	募资金额(亿元)
罗马绿色金融	ROMA	咨询服务提供商	2024/1/9	0.70
浩希数字科技	HAO	互联网营销服务商	2024/1/26	0.68
即亮集团	JL	服装辅料分销商	2024/1/24	0.50
承创互联	CCTG	互连产品研发商	2024/1/18	0.39
荣志集团	SUGP	综合安保服务提供商	2024/1/24	0.36
星图国际	YIBO	碳粉盒制造商	2024/1/25	0.36

数据来源：CVSource投中数据

投中研究院，2024.02

02/

## 中国企业IPO退出分析

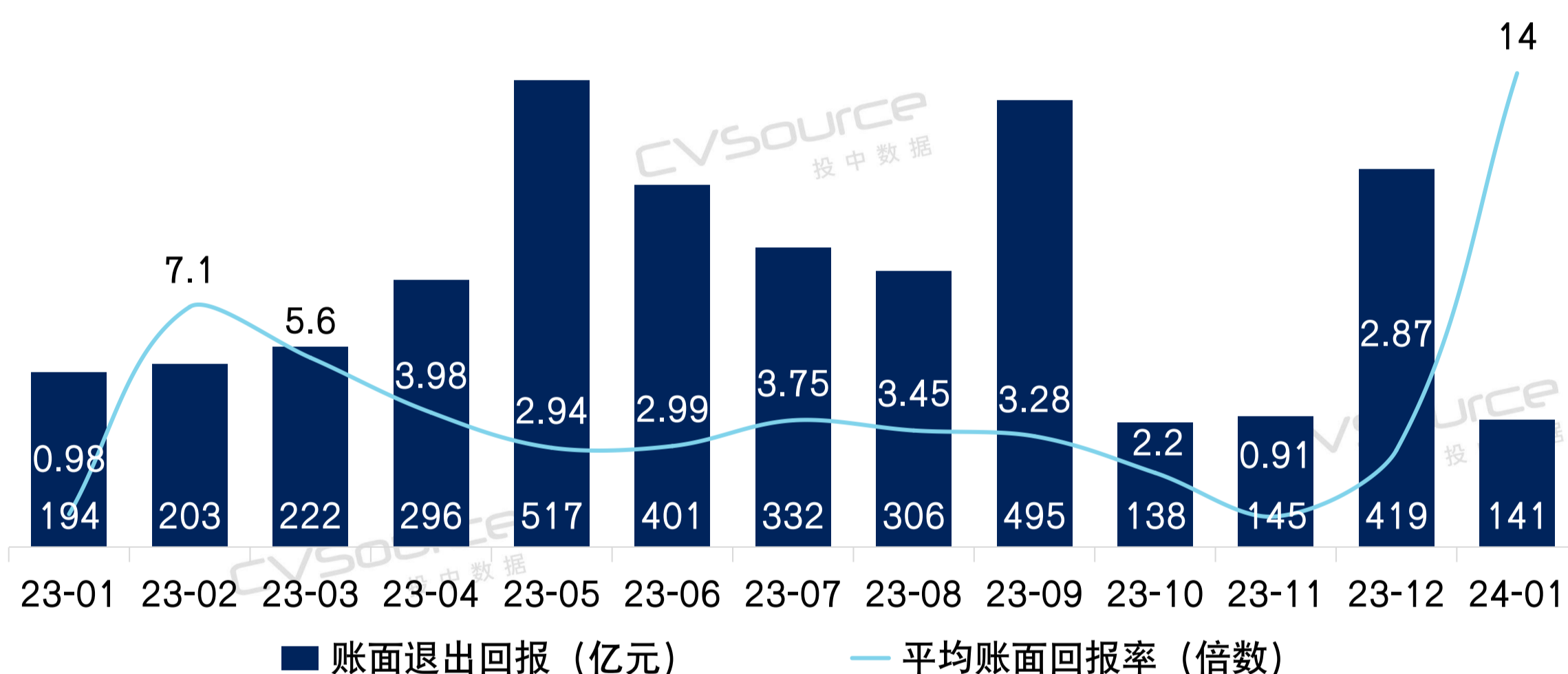
2024年1月，共12家具有VC/PE背景的中企实现上市，VC/PE机构IPO渗透率为48%，先进制造行业、港交所退出回报最高。



## 先进制造行业退出回报最高

2024年1月，共**12家**具有VC/PE背景的中企实现上市，本月获得VC/PE机构支持的上市企业数量同比下降14.29%，环比下降47.83%。本月VC/PE机构IPO账面退出回报规模为**141亿元**，平均账面回报率为**14倍**。从账面退出回报看，先进制造行业退出回报最佳，主要是因为激光雷达解决方案提供商速腾聚创的上市。从账面回报倍数看，同样是速腾聚创以27倍的退出回报率大幅领先其他上市企业。

2023年1月-2024年1月VC/PE机构IPO退出账面回报



数据来源：CVSource投中数据

投中研究院，2024.02

### 2024年1月IPO交易行业退出分析

行业	VC/PE支持企业上市数量	账面退出回报 (亿元)	账面回报倍数
先进制造	1	66.21	2709.58%
医疗健康	1	29.35	60.54%
能源及矿业	2	23.09	-
电子信息	3	12.99	303.65%
消费	1	4.68	91.63%
传统制造	2	3.87	368.97%
农林牧渔	1	0.25	24.45%
汽车交通	1	0.09	86.80%

数据来源：CVSource投中数据

投中研究院，2024.02

## 港交所账面退出回报最高

2024年1月，VC/PE机构IPO渗透率为**48%**，同比下降28.36%，环比下降21.31%。

本月，港交所共有速腾聚创、美中嘉和两家有VC/PE机构背景的企业上市，账面退出回报合计95.56亿元，账面回报倍数为20.47倍，两项均位列所有交易所板块第一。同时，本月赴纳斯达克上市的6家企业中均无VC/PE机构背景。

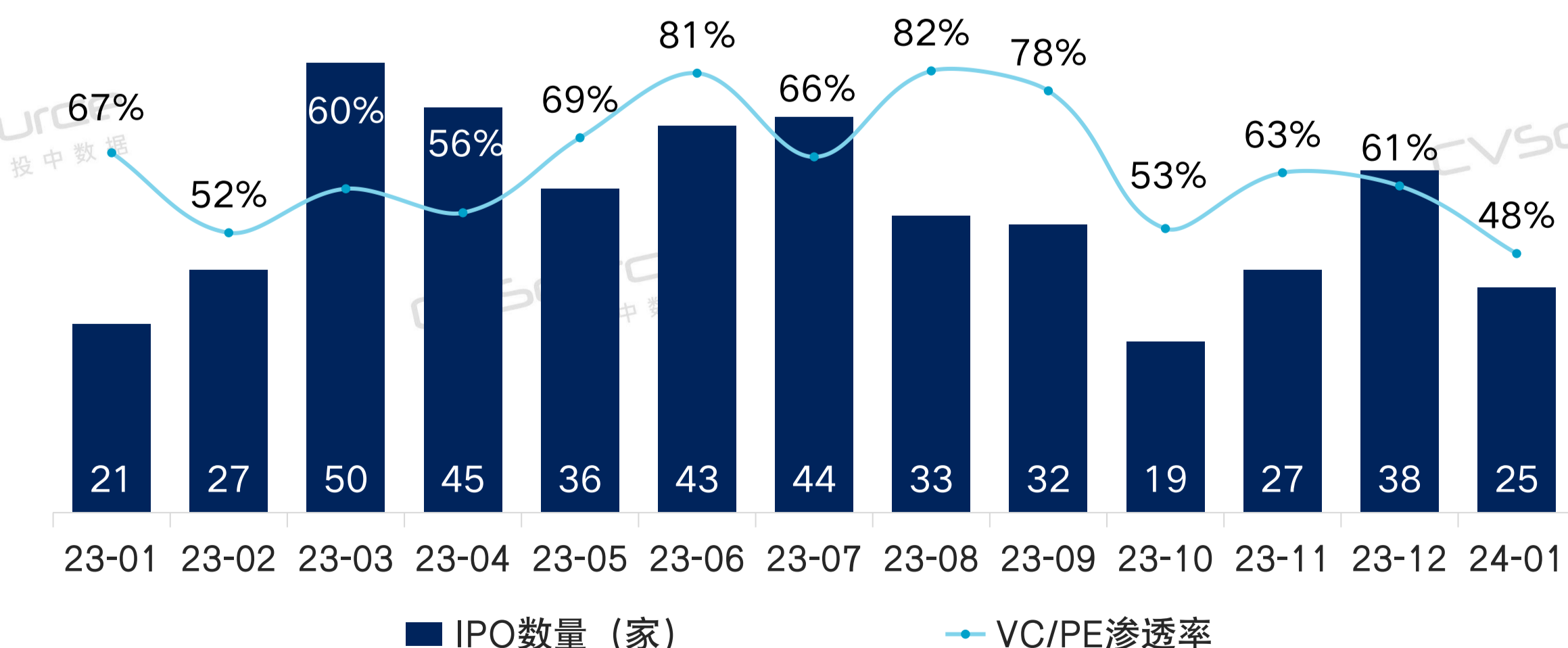
### 2024年1月IPO交易板块退出分析

股票市场	交易板块	VC/PE渗透率	账面退出回报(亿元)	账面回报倍数
A股	上交所科创板	100%	22.66	-
	上交所主板	40%	13.26	425.16%
	深交所主板	100%	5.73	91.63%
	深交所创业板	50%	1.89	108.48%
	北交所	100%	1.44	43.33%
港股	港交所主板	40%	95.56	2047.32%
	港交所创业板	-	-	-
美股	纳斯达克	0%	-	-
	纽交所	-	-	-

数据来源：CVSource投中数据

投中研究院，2024.02

### 2023年1月-2024年1月VC/PE机构IPO渗透率



数据来源：CVSource投中数据

投中研究院，2024.02

## 1月VC/PE机构背景企业IPO一览表

企业简称	投资机构
艾罗能源	福生创投、港银投资、国家电投基金、金石投资、久银投资、旗银创投、三峡建信、上海惠畅、申银万国交投、申银万国投资、太和东方、友财投资、中钢高科
捷众科技	浙江富鑫创投
康农种业	楚商集团
美信科技	东莞金控、华润资本、深创投
美中嘉和	丰川资本、歌斐资产、金浦投资、金石投资、领复资本、盛山资本、中金资本、中融鼎新
盛景微	东方富海、华登国际、华润资本、久科投资、上海建元、锡创投
速腾聚创	Mirae Asset、北汽产投、晨岭资本、诚通基金、创丰资本、东方富海、复星集团、广汽资本、海通开元、汉石投资、华兴资本、康成亨投资、昆仲资本、利瀚投资、普禾资本、尚颀资本、信业基金、粤民投、越秀产业基金、云锋基金、中新融创、中移股权基金、武汉众擎
腾达科技	杭州龙鑫投资
西典新能	晨道资本、苏高新创投
许昌智能	北京基石基金、河南投资集团、中海创投
雪祺电气	创谷资本、华安嘉业、浙江青岱投资、志道投资
云星宇	国资管理中心

注：因篇幅所限，图中仅展现IPO上市企业VC/PE阶段进入且未退出部分机构  
数据来源：CVSource投中数据

投中研究院，2024.02



03/

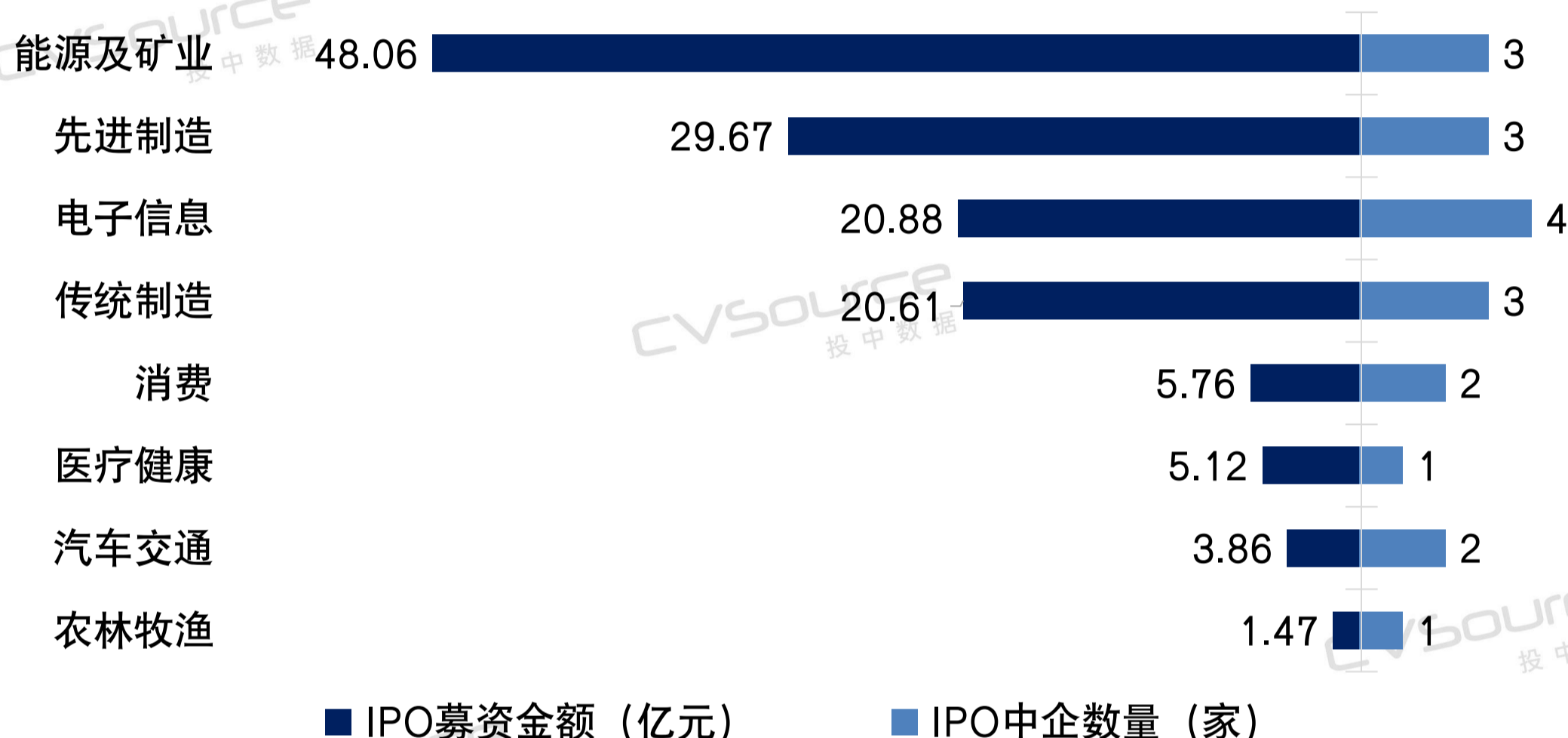
# 中国企业IPO 行业及地域分析

2024年1月，能源及矿业领域募资金额最高，  
广东省IPO表现最佳。

## 能源及矿业领域募资金额最高

2024年1月，**能源及矿业**行业企业IPO募资金额最高，为**48.06**亿元，占全行业募资金额的**34.33%**；先进制造行业募资金额29.67亿元，紧随其后；电子信息行业上市数量为4，能源及矿业、先进制造、传统制造均为3家。其中，能源及矿业领域上市企业**永兴股份**、**艾罗能源**是1月份中企IPO募资金额前两位的企业，募资金额分别为24.3亿元、22.26亿元。

### 2024年1月中企IPO数量及金额分行业比较



数据来源：CVSource投中数据

投中研究院，2024.02

### 2024年1月中企IPO重点行业细分领域统计

行业	细分领域	IPO数量	代表案例
先进制造	高端装备制造	2	北自科技、博隆技术
	先进制造其他	1	速腾聚创
电子信息	半导体	3	贝隆精密、美信科技、盛景微
	信息化服务	1	云星宇
能源及矿业	环保节能	1	永兴股份
	新能源	2	艾罗能源、许昌智能
医疗健康	医疗健康其他	1	美中嘉和

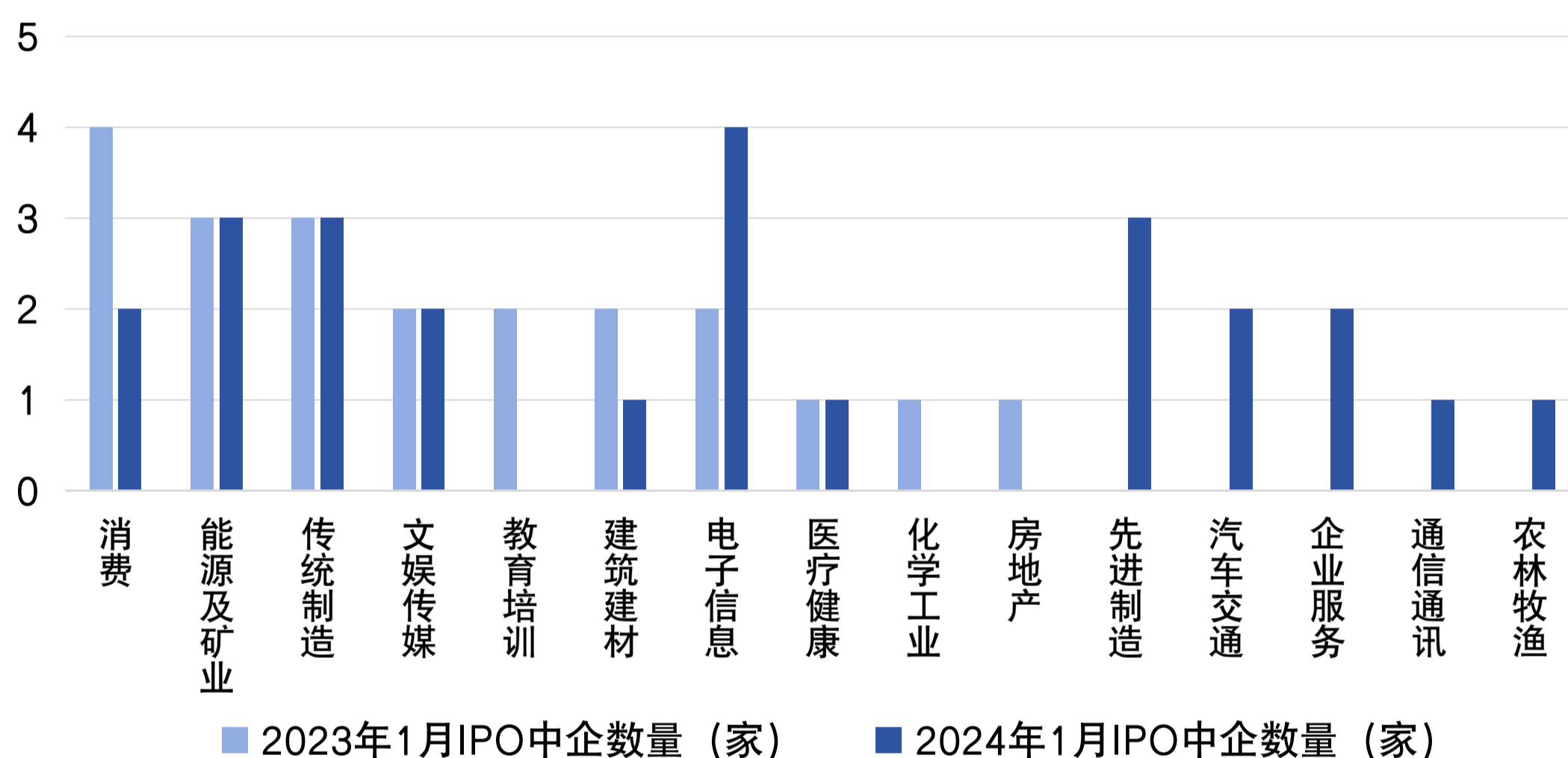
数据来源：CVSource投中数据

投中研究院，2024.02

# 先进制造IPO数量及金额同比大涨

与2023年1月相比，2024年1月IPO数量最大的行业由消费4家换成了电子信息4家；IPO募资金额最高的行业由化学工业23.73亿元换成了能源及矿业48.06亿元。与2023年1月相比，2024年1月IPO主要增量在先进制造、电子信息、汽车交通等行业，先进制造行业IPO数量及募资金额均大幅增长。

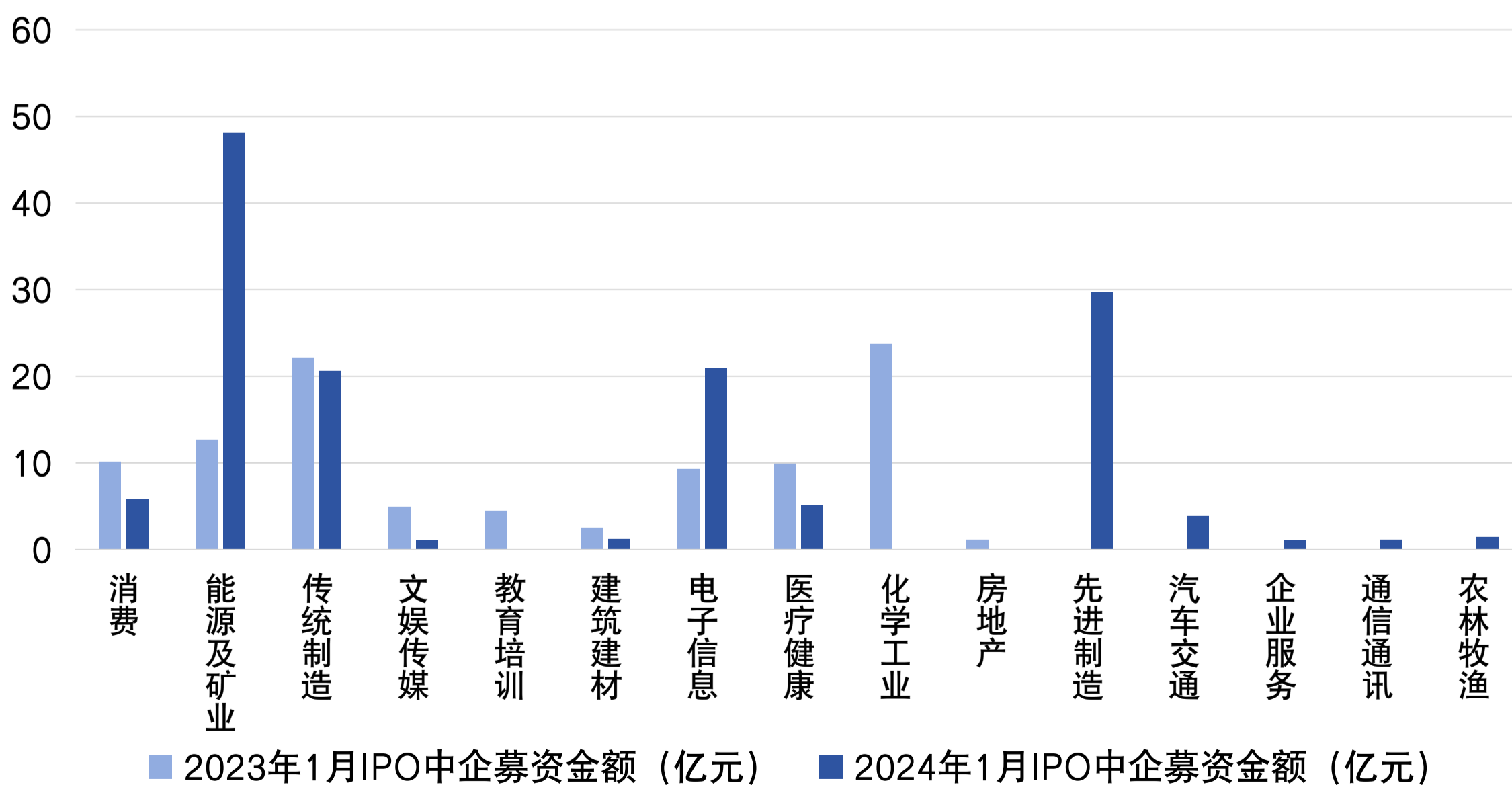
## 2023年1月与2024年1月中企IPO数量分行业比较



数据来源：CVSource投中数据

投中研究院，2024.02

## 2023年1月与2024年1月中企IPO募资金额分行业比较



数据来源：CVSource投中数据

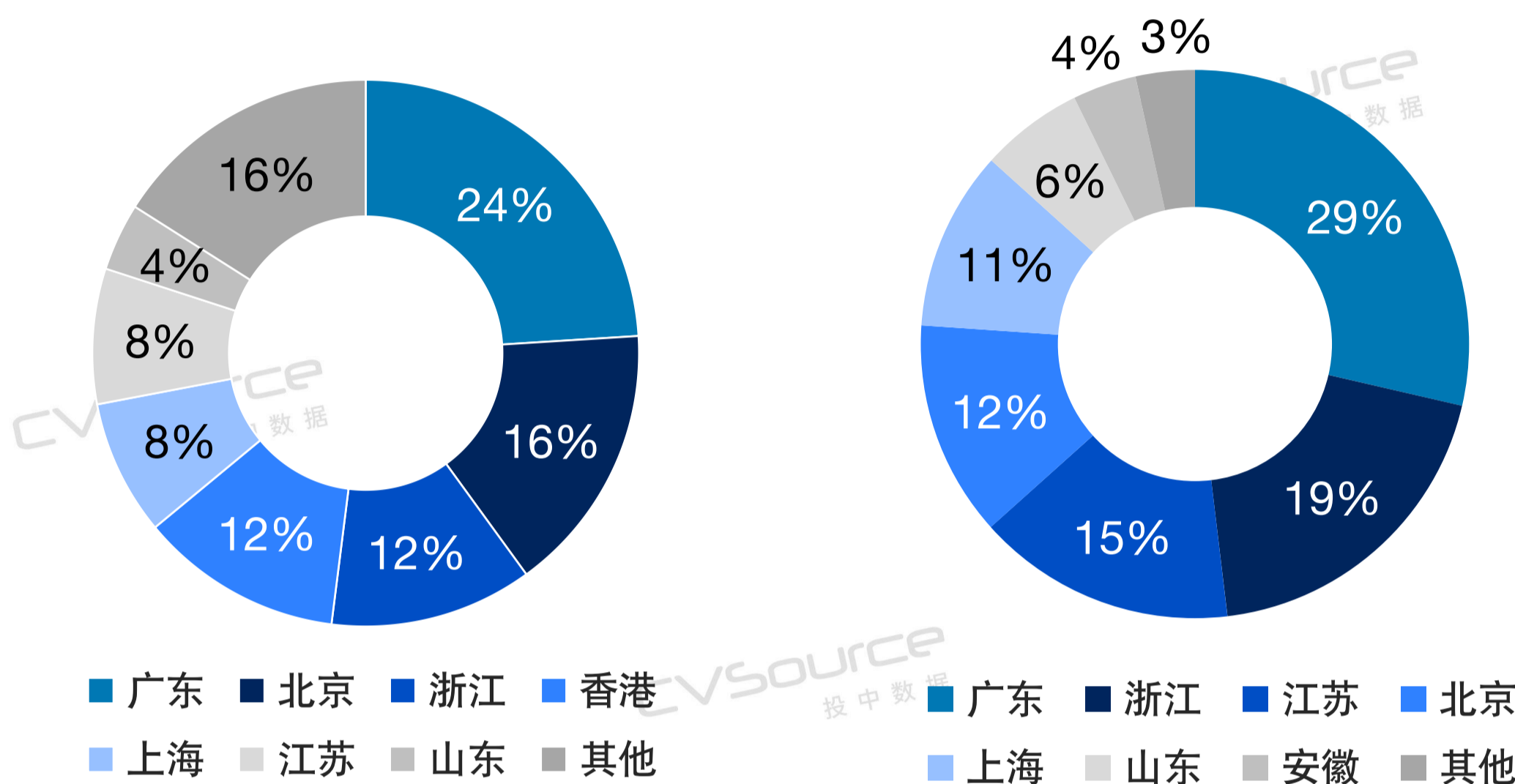
投中研究院，2024.02



# 广东IPO表现开年领先

2024年1月，广东省中企IPO数量为**6家**，IPO数量居榜首，北京4家位列第二；广东省中企IPO募资金额达**40.01亿元**，募资金额居首位，浙江省、江苏省分别排名第二、三位。

2024年1月中企IPO数量(左)及募资金额(右)地区分布(%)



数据来源：CVSource投中数据

投中研究院，2024.02

地区	数量(家)
广东	6
北京	4
浙江	3
香港	3
上海	2
江苏	2
山东	1
其他	4

地区	募资(亿元)
广东	40.01
浙江	27.25
江苏	21.33
北京	17.79
上海	14.81
山东	8.49
安徽	5.26
其他	4.87

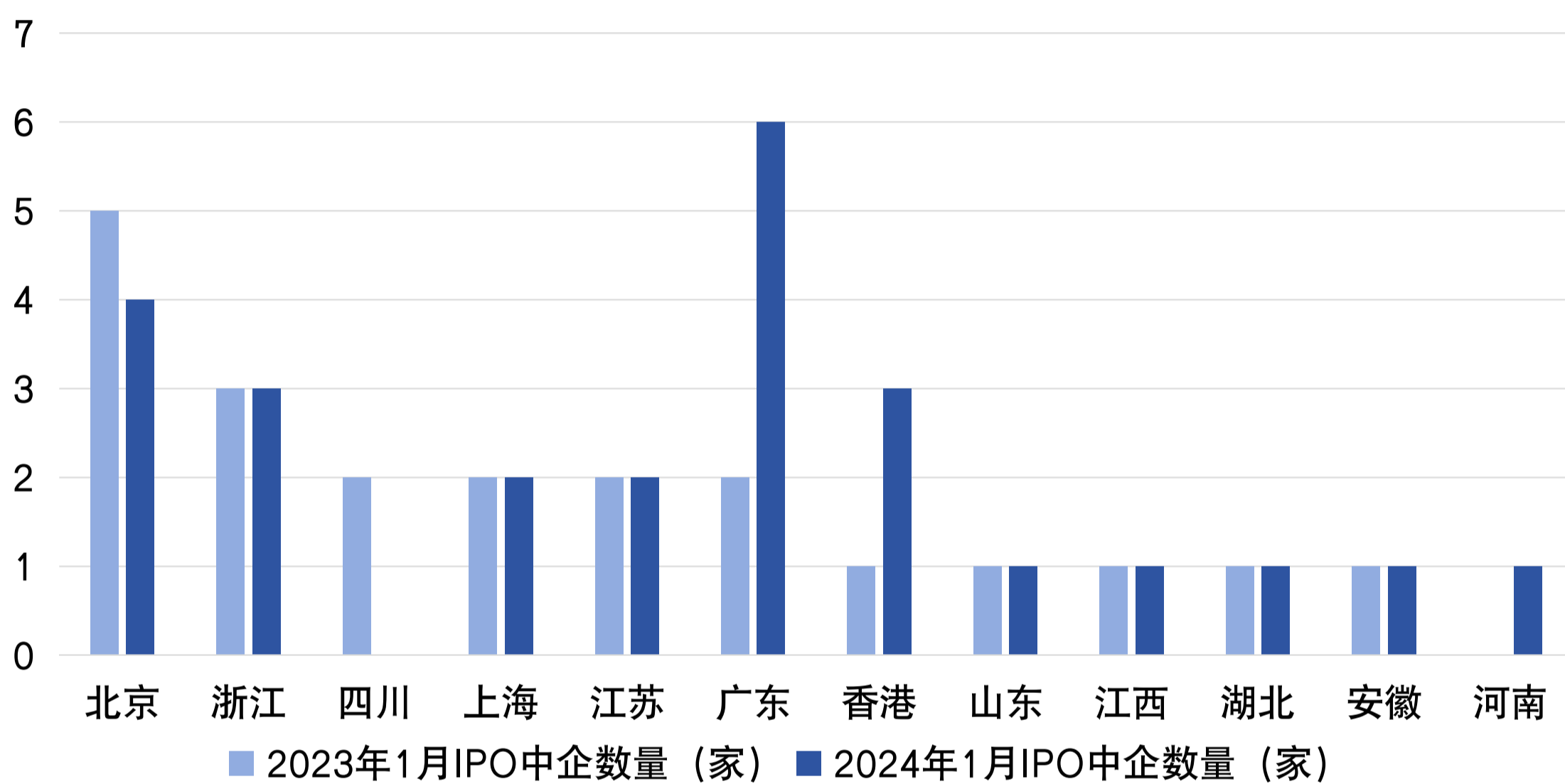
数据来源：CVSource投中数据

投中研究院，2024.02

## 港企赴美“微型IPO”趋势延续

与2023年1月相比，2024年1月IPO数量最大的地区由北京换成了广东；IPO募资金额最高地区同样由北京换成了广东。与2023年1月相比，2024年1月香港地区共3家企业实现了IPO上市，且上市地点均为纳斯达克交易所，募资金额集中在500万美元至1000万美元，港企赴美“微型IPO”趋势延续至今。除此之外，江苏募资金额增长幅度最大，湖北募资金额下降幅度最大。

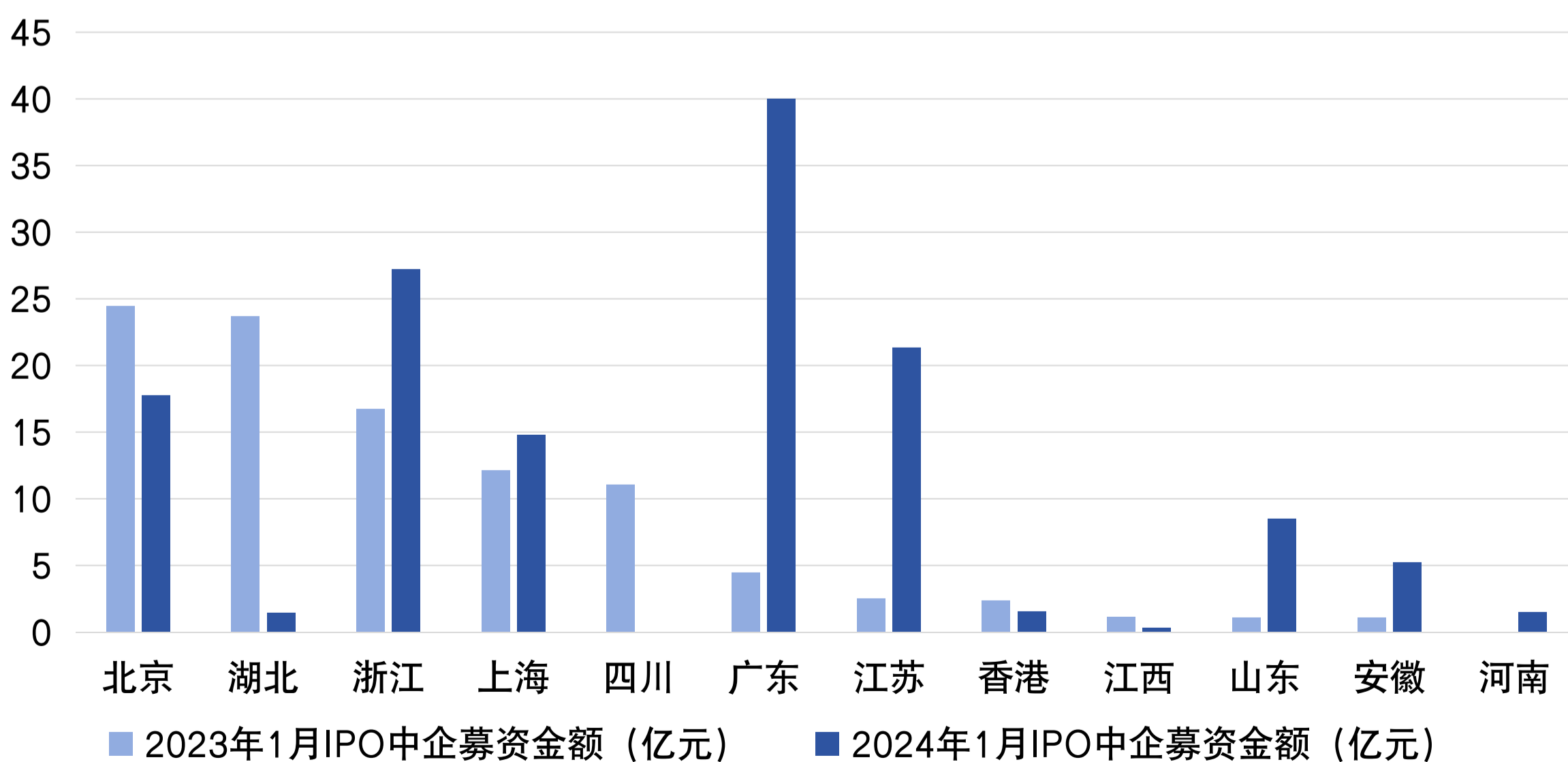
### 2023年1月与2024年1月中企IPO数量分地区比较



数据来源：CVSource投中数据

投中研究院，2024.02

### 2023年1月与2024年1月中企IPO募资金额分地区比较



数据来源：CVSource投中数据

CVSOURCE 投中数据 投中研究院，2024.02

04/

## 中国企业IPO重点案例

2024年1月，募资金额前十大IPO项目中，仅4家企业募资金额在10亿元以上。前十大项目中广东、江苏、北京各占两席。永兴股份以24.3亿元募资金额和199.89亿元当日市值位居两榜首位。



## 中企IPO募资金额及当日市值TOP10

## 2024年1月中企IPO募资金额TOP10

企业名称	股票代码	行业	地区	募资金额(亿元)
永兴股份	601033	能源及矿业	广东省	24.30
艾罗能源	688717	能源及矿业	浙江省	22.26
博隆技术	603325	先进制造	上海市	12.08
西典新能	603312	传统制造	江苏省	11.72
盛景微	603375	电子信息	江苏省	9.61
速腾聚创	02498	先进制造	广东省	8.96
北自科技	603082	先进制造	北京市	8.63
腾达科技	001379	传统制造	山东省	8.49
雪祺电气	001387	消费	安徽省	5.26
美中嘉和	02453	医疗健康	北京市	5.12

数据来源: CVSource投中数据

投中研究院, 2024.02

## 2024年1月中企IPO当日市值TOP10

企业名称	上市日期	行业	地区	当日市值(亿元)
永兴股份	2024-01-18	能源及矿业	广东省	199.89
速腾聚创	2024-01-05	先进制造	广东省	175.66
艾罗能源	2024-01-03	能源及矿业	浙江省	140.69
北自科技	2024-01-30	先进制造	北京市	75.29
美中嘉和	2024-01-09	医疗健康	北京市	72.17
西典新能	2024-01-11	传统制造	江苏省	67.39
盛景微	2024-01-24	电子信息	江苏省	59.34
博隆技术	2024-01-10	先进制造	上海市	56.62
腾达科技	2024-01-19	传统制造	山东省	48.46
贝隆精密	2024-01-16	电子信息	浙江省	45.12

数据来源: CVSource投中数据

投中研究院, 2024.02

## 重点案例：速腾聚创

## 速腾聚创IPO基本发行信息

发行时间	交易所	发行价	收盘价	募资金额
2024/1/5	香港交易所	43港元/股	43港元/股	9.85亿港元

数据来源：CVSource投中数据

投中研究院，2024.02

## 速腾聚创融资历程

投资时间	投资轮次	投资总额(万元)	主要投资方	
2015-07	种子轮	200.00	东方富海	
2016-01	天使轮	1,500.00	普禾资本	东方富海
2016-04	A	1,350.00	粤民投	复星集团
2016-11	A+	2,000.00	昆仲资本	北汽产投
2017-09	B	5,712.50	粤民投 海通开元 昆仲资本	上海利瀚 丰都创投 复星集团
2019-10	C	24,898.20	菜鸟驿站	尚颀资本
2020-12	D	12,300.00	东方富海 复星集团 昆仲资本 中瑞创智	信业基金 康成亨投资 创丰资本
2021-03	D+	22,972.00	中新融创	晨岭资本
2022-02	E	54,000.00	晨岭资本 德赛西威 厦门星韶	小米长江 产业基金
2022-10	F	142,481.25	华兴资本 吉利控股 云锋基金 广汽资本	昆仲资本 北汽产投 武汉众擎
2023-04	G	119,058.55	汉石投资 Mirae Asset 诚通基金	中移股权基金 越秀产业基金 中金公司

数据来源：CVSource投中数据

投中研究院，2024.02

## 重点案例：速腾聚创

## 速腾聚创IPO账面退出情况（一）

机构品牌	退出主体	退出前持股数量(股)	退出前持股比例(%)	退出前股权价值(万元)	退出回报率(%)
华兴资本	Golden Development Asia Limited	15,361,813	3.60%	60070.48	49.18%
	Huaxing Growth Capital III, L.P.	7,333,386	1.72%	28676.30	49.18%
东方富海	东方富海（芜湖）移动创新股权投资基金（有限合伙）	8,045,851	1.89%	31462.31	56246.15%
	富海深湾（芜湖）移动创新股权投资基金（有限合伙）	4,791,340	1.12%	18735.94	7204.14%
	中小企业发展基金（深圳南山有限合伙）	1,487,746	0.35%	5817.65	222.51%
	深圳富海隽永创业管理合伙企业（有限合伙）	858,306	0.20%	3356.30	222.51%
	深圳市东方富海成长环保投资企业（有限合伙）	147,140	0.03%	575.37	222.51%
粤民投	Gotrays International Limited	7,404,946	1.74%	28956.13	-
	Storm Era Limited	7,404,946	1.74%	28956.13	-
普禾资本	深圳市普禾智能一号投资合伙企业（有限合伙）	8,294,235	1.95%	32433.59	7204.14%
	深圳市普禾瑞赢股权投资基金合伙企业（有限合伙）	4,616,424	1.08%	18051.96	7204.14%
诚通基金	EverestHeng (Cayman) Limited	11,374,415	2.67%	44478.25	12.15%

注：退出回报率为空主要因为VC/PE机构旗下投资方参与多轮投资，各轮投资金额及数量未具体披露

数据来源：CVSource投中数据

投中研究院，2024.02



## 重点案例：速腾聚创

## 速腾聚创IPO账面退出情况（二）

机构品牌	退出主体	退出前持股数量(股)	退出前持股比例(%)	退出前股权价值(万元)	退出回报率(%)
云锋基金	YF Robosence Limited	7,565,066	1.77%	29582.26	49.18%
北汽产投	上海安鹏速腾企业管理合伙企业(有限合伙)	5,068,594	1.19%	19820.11	49.18%
	珠海北汽华金产业股权投资基金(有限合伙)	2,269,211	0.53%	8873.47	1912.37%
海通开元	辽宁海通新能源低碳产业股权投资基金有限公司	2,904,586	0.68%	11358.03	1465.18%
	湖州煜通股权投资合伙企业(有限合伙)	2,541,520	0.60%	9938.30	1465.18%
	湖州赞通股权投资合伙企业(有限合伙)	1,815,368	0.43%	7098.77	1465.18%
汉石投资	SinoRock Prosperous Global II Limited	5,687,206	1.33%	22239.12	1.98%
	信达汉石投资有限公司	979,706	0.23%	3831.02	1.98%
复星集团	上海锐望企业管理合伙企业(有限合伙)	6,268,064	1.47%	24510.49	-
	广州锐熠创业投资合伙企业(有限合伙)	915,297	0.21%	3579.16	222.51%
尚颀资本	扬州尚颀三期创业投资基金中心(有限合伙)	3,787,830	0.89%	14811.84	794.39%
	常州尚颀信辉股权投资基金合伙企业(有限合伙)	1,429,373	0.34%	5589.38	794.39%

注：退出回报率为空主要因为VC/PE机构旗下投资方参与多轮投资，各轮投资金额及数量未具体披露

数据来源：CVSource投中数据

投中研究院，2024.02

24

## 重点案例：速腾聚创

## 速腾聚创IPO账面退出情况（三）

机构品牌	退出主体	退出前持股数量(股)	退出前持股比例(%)	退出前股权价值(万元)	退出回报率(%)
中移股权基金	中移股权基金 (河北雄安) 合伙企业(有 有限合伙)	5,170,188	1.21%	20217.39	1.98%
利瀚投资	宁波高新区炬 珉股权投资合 伙企业(有限 合伙)	5,082,984	1.19%	19876.38	1465.18%
晨岭资本	苏州晨岭投资 合伙企业(有 有限合伙)	3,800,000	0.89%	14859.43	-
广汽资本	广东广祺瑞腾 股权投资合伙 企业(有限合 伙)	3,782,533	0.89%	14791.13	49.18%
越秀产业基金	广州越秀金蝉 四期投资合伙 企业(有限合 伙)	2,843,603	0.67%	11119.56	1.98%
中新融创	广东融创岭岳 智能制造与信息 技术产业股 权投资基金合 伙企业(有限 合伙)	2,452,310	0.58%	9589.45	222.51%
创丰资本	嘉兴启元开泰 股权投资合伙 企业(有限合 伙)	2,452,310	0.58%	9589.45	222.51%
昆仲资本	Kinzon Capital Venture Partners II, L.P.	17,002,869	3.99%	66487.63	-
	Kinzon Capital Venture Partners III, L.P.	2,444,462	0.57%	9558.77	49.18%
Mirae Asset	Mirae Asset Alpha Growth Fund OFC	2,018,195	0.47%	7891.90	1.98%
信业基金	深圳市嘉信元 德股权投资基 金合伙企业 (有限合伙)	1,798,356	0.42%	7032.25	222.51%

注：退出回报率为空主要因为VC/PE机构旗下投资方参与多轮投资，各轮投资金额及数量未具体披露

数据来源：CVSource投中数据

投中研究院，2024.02

# 重点案例：速腾聚创

## 速腾聚创IPO账面退出情况（四）

机构品牌	退出主体	退出前持股数量(股)	退出前持股比例(%)	退出前股权价值(万元)	退出回报率(%)
武汉众擎	宁波智行引擎股权投资合伙企业(有限合伙)	855,561	0.20%	3345.56	49.18%
	武汉智速引擎股权投资基金合伙企业(有限合伙)	366,669	0.09%	1433.82	49.18%
康成亨投资	深圳市康成鹏峰荣承投资合伙企业(有限合伙)	899,187	0.21%	3516.16	222.51%

注：退出回报率为空主要因为VC/PE机构旗下投资方参与多轮投资，各轮投资金额及数量未具体披露

数据来源：CVSource投中数据

投中研究院，2024.02



05/

## 政策热点回顾

2024年1月，证监会进一步优化融券机制，加强对战略投资者限售股出借的监管。

# 2024年1月IPO政策盘点

## 政策与热点

1月28日，证监会进一步优化融券机制，加强对战略投资者限售股出借的监管，具体包括：1.全面暂停限售股出借；2.将转融券市场化约定申报由实时可用调整为次日可用，对融券效率进行限制。

# 数据说明

为方便读者使用，现将报告中数据来源、统计口径及汇率换算进行说明：

## ◆ 数据来源

本报告图表数据来源均为CVSource投中数据。

## ◆ 统计口径

- 中国企业：A股市场为于上海证券交易所及深圳证券交易所成功上市企业；港股市场为业务主要地区在中国（含港澳台）的企业，特别提示的是，业务主要地区与上市公司总部所在地存在不一致情况；美股市场为公司总部地址位于中国（含港澳台）的企业。此外，报告中关于内地企业的统计口径为满足上述中国企业的前提下按照公司总部所在地进行的划分。
- 全球市场：A股、港股、美股及全球范围内剩余其他证券交易市场，重点在前三个市场且本报告图表数据均仅涵盖该部分市场。
- 上市类型：仅包含新股发行情况，不包含港股中介绍上市、转板上市，并且IPO募资规模统计已剔除港股中销售股份而非新股发售部分募资金额。

## ◆ 汇率换算

报告中所有涉及的港股与美股IPO募资总额均已按上市当日汇率换算为人民币进行统计。



## ABOUT US

投中信息创办于2005年，现已成为中国私募股权投资行业领先的金融服务科技企业，致力于解决私募股权投资行业的信息不对称问题。投中信息目前拥有媒体平台、研究咨询、金融数据、会议活动四大主营业务，通过提供全链条的信息资源与专业化整合服务，以期让出资者更加了解股权基金的运作状态，让基金管理者更加洞彻产业发展趋势。目前，投中信息在北京、上海、深圳等地均设有办公室。

**媒体平台：**投中网历经十余年行业深耕，拥有卓越的资深采编团队，树立了强大的行业影响力，并成为私募股权投资行业权威的信息发布平台。

**研究咨询：**依托投中多元化产品、丰富资源和海量数据，聚集VC/PE行业政策环境、投融趋势、新经济领域开展深入研究，为国内外投资机构、监管部门和行业组织提供专业的服务与研究成果。

**金融数据：**通过全面精准的创投数据库帮助客户进行各行业股权研究，公司、机构、基金分析，市场机遇挖掘，为客户在一级股权市场的研究与投资提供可靠数据与洞见，辅助商业决策；同时，提供包含基金项目募投管退全业务管理、客户管理、协同办公、流程管理（OA）等的专业投资业务管理系统，为一级市场机构用户打造一站式的办公平台。

**会议活动：**从2007年投中信息成功举办首届中国投资年会以来，现已形成一套完整的会议体系。此外，基于投中媒体、数据及研究优势，投中信息同样为机构客户、各地政府量身定制各种与私募股权投资行业相关的商务会议、国际会议、高峰论坛、行业研讨会等，合力打造品牌影响力。

INVEST IN YOUR DREAM

总有梦想可以投中

CVSOURCE  
投中数据



CVINFO  
投中信息

CVSOURCE  
投中数据

CVSOURCE  
投中数据

CVSOURCE  
投中数据

CVSOURCE  
投中数据

CVSOURCE  
投中数据



电 话： +86-10-59786658

传 真： +86-10-85893650-603

邮 编： 100007

Email: [contact@chinaventure.com.cn](mailto:contact@chinaventure.com.cn)

网 站： [www.cvinfo.com.cn](http://www.cvinfo.com.cn)

地 址： 北京市东城区东直门南大街11号中汇广场A座7

层

CVSOURCE  
投中数据

CVSOURCE  
投中数据

CVSOURCE  
投中数据

CVSOURCE  
投中数据

CVSOURCE  
投中数据