



CVINFO  
投中信息

CVSOURCE  
投中数据

www.chinaventure.com.cn

CVSOURCE  
投中数据

CVSOURCE  
投中数据

CVSOURCE  
投中数据

# 投中统计：

CVSOURCE  
投中数据

## 1月基金数量减少39%

## 汽车交通融资数量大幅上升

CVSOURCE  
投中数据

CVSOURCE  
投中数据

投中研究院

2024.02

CVSOURCE  
投中数据

CVSOURCE  
投中数据

CVSOURCE  
投中数据

### BUSINESS STRATEGY

Lorem ipsum dolor sit amet, consectetur adipiscing elit, sed do eiusmod tempor incididunt ut labore et dolore magna aliqua. Ut



CVSOURCE  
投中数据

CVSOURCE  
投中数据

01/

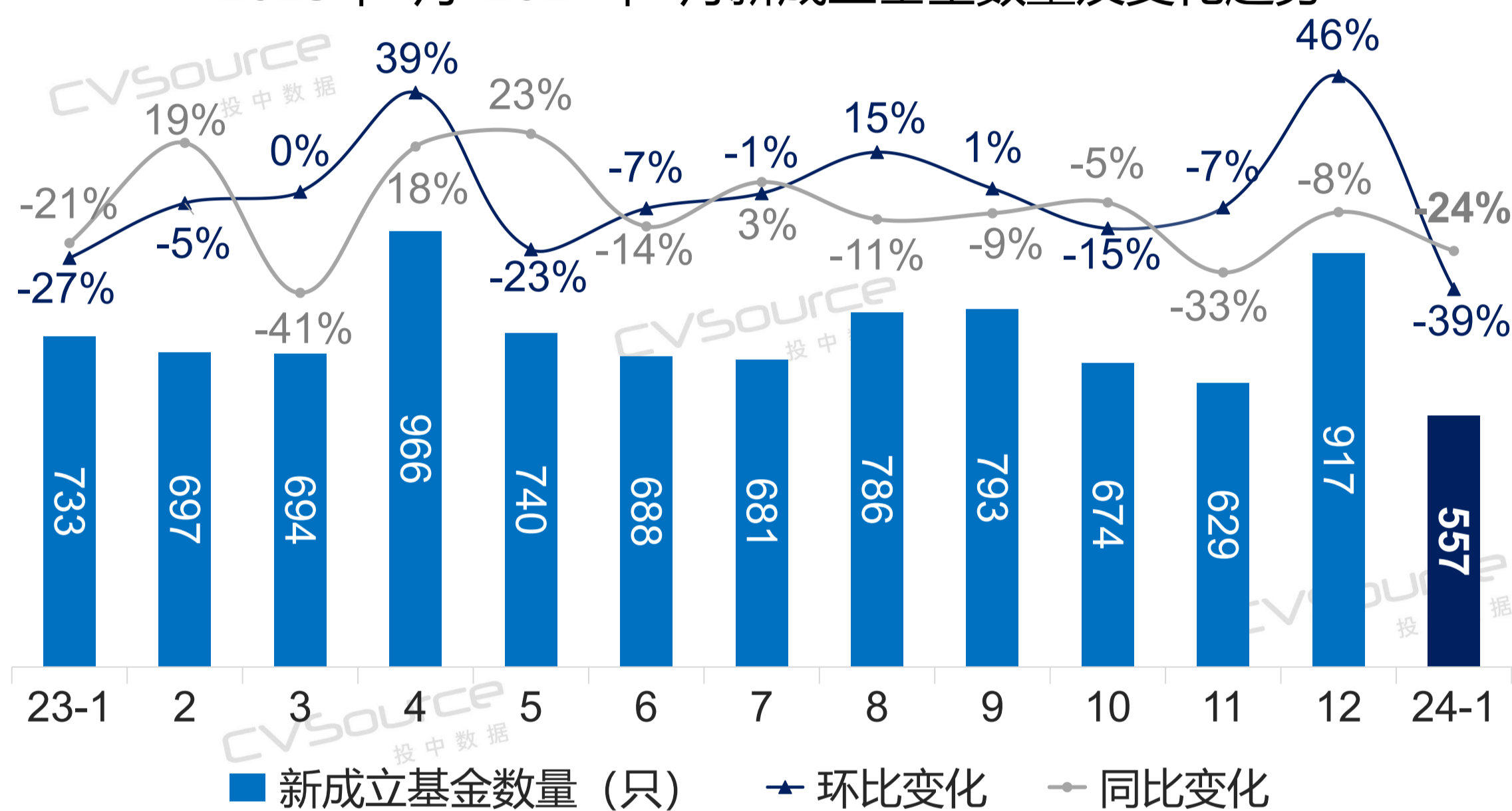
## VC/PE市场募资分析

- 1月基金数量减少39%，机构活跃度同步降低。
- 浙江新设基金超百支。
- 多只国资基金落地。
- 本月重点完成募集案例

# 1月基金数量减少39%，机构活跃度同步降低

- 2024年1月，中国VC/PE市场新成立基金数量共计**557只**，较上月减少**360只**，降幅为**39%**。和去年同期相比减少**176只**，降幅为**24%**。整体来看，不排除临近春节等因素影响下，1月募资市场呈收紧趋势。
- 本期共有**438家**机构参与设立基金，其中**90.1%**的机构成立1只基金，**7.8%**的机构完成2只基金新设，**2%**的机构完成3只及以上基金新设。去年同期，成立两只及以上机构占比为**12.7%**，机构活跃度同步回落。

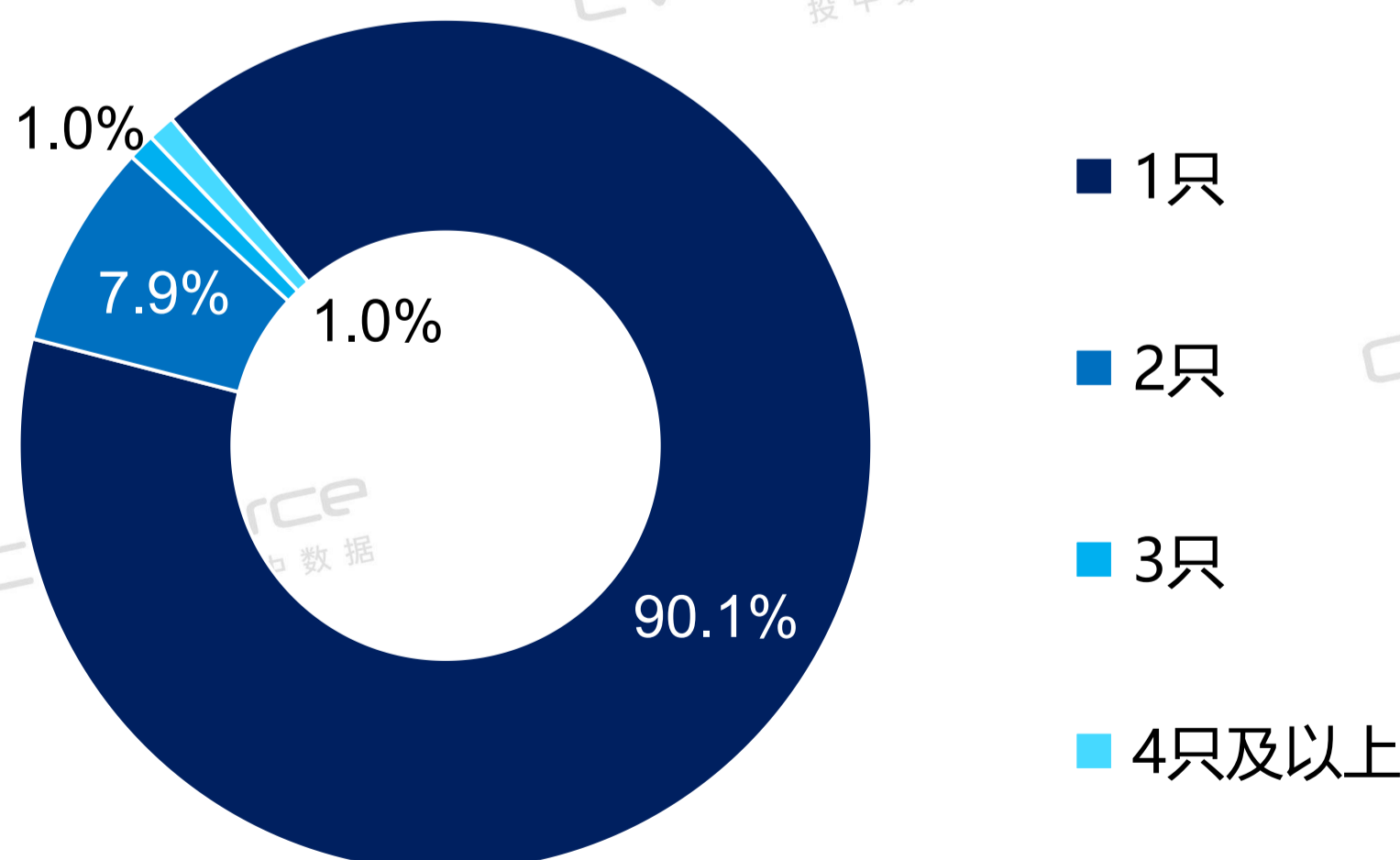
### 2023年1月-2024年1月新成立基金数量及变化趋势



数据来源：CVSource投中数据

投中研究院，2024.02

### 2024年1月成立不同只数基金的机构数量分布



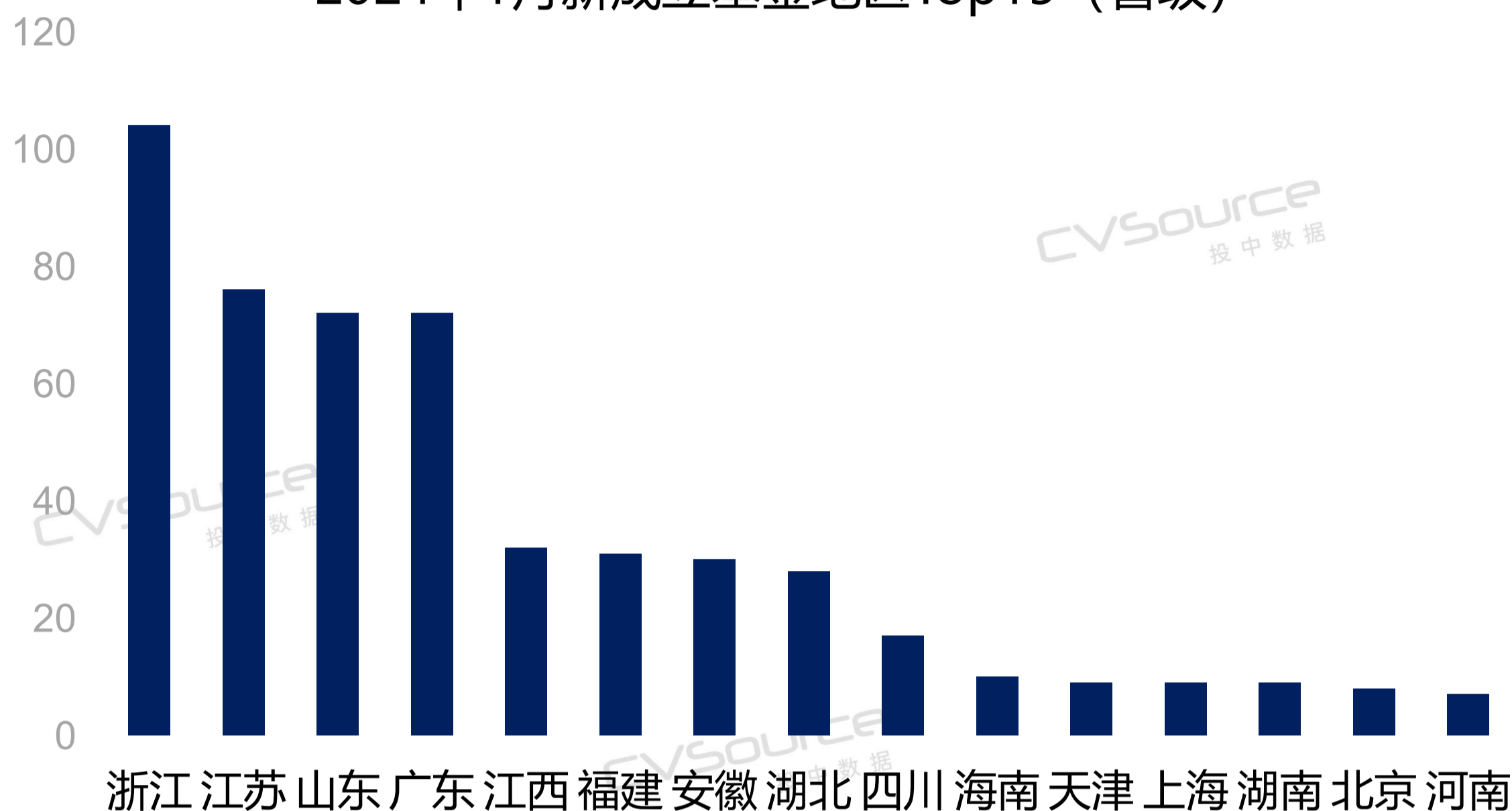
数据来源：CVSource投中数据

投中研究院，2024.02

## 浙江新设基金超百支

- 2024年1月，共计**29个**省市区（含港澳台）新设基金，其中，**浙江省**新设数量**104只**位居榜首，持续以断层姿态领跑全国。**江苏省**新设基金**76只**位列第二，**山东省和广东省**新设基金**72只**紧随其后。

2024年1月新成立基金地区Top15（省级）

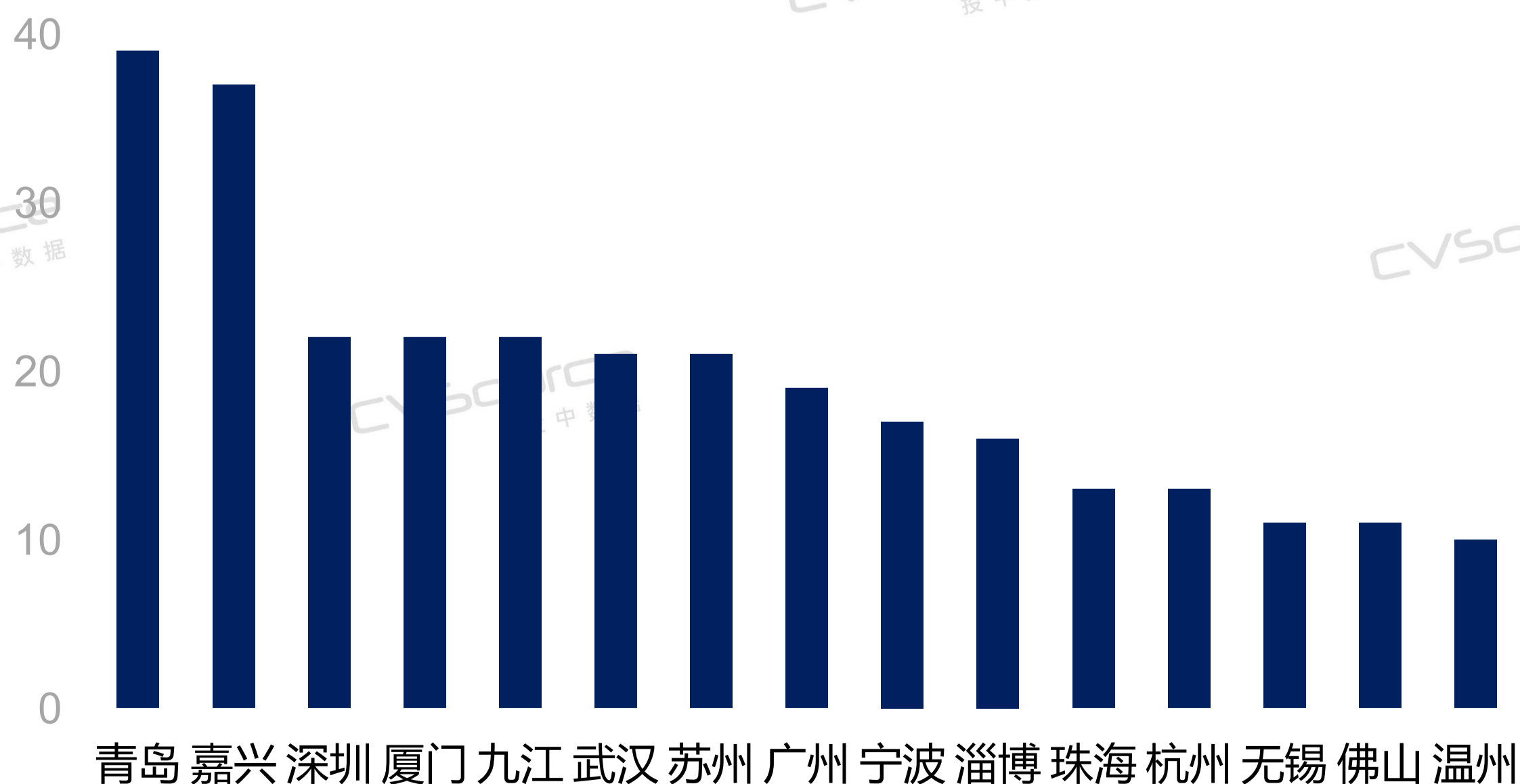


数据来源：CVSource投中数据

投中研究院，2024.02

- 细分下属市县级来看，本期**青岛**新设基金**39只**占据首位；**嘉兴**新设基金**37只**紧随其后，其他市县级则差距不大。元旦以来，各地也纷纷出台促进股权投资行业发展的相关政策，如**上海、宁波**等地先后出台《关于进一步促进上海股权投资行业高质量发展的若干措施》和《关于促进宁波股权投资持续高质量发展的若干措施》等文件。

2024年1月新成立基金地区Top15（市级）



数据来源：CVSource投中数据

投中研究院，2024.02

## 多只国资基金落地

- 2024年1月，多只国资基金落地。由国务院国资委批准，中国国新联合中国信达、中国东方、中国长城共同发起设立的国企存量资产优化升级基金在北京注册落地，规模400亿元，成为本月规模最大的新设基金。

### 2024年1月中国VC/PE市场重点新设基金一览

基金名称	管理机构	目标募集规模 (亿元)	投资策略
国企存量资产优化升级基金	国新盛康	400	基金通过市场化方式参与并支持国有企业盘活存量资产、扩大有效投资，助力国资央企提升运营质量，推动国有资本布局优化和结构调整。
乾兴基金	莞昱投资	200.01	未披露
能化石化产业基金	福能兴业	100.1	基金主要服务于新能源、新材料产业布局，推动产业链建设，推动科技创新和产业发展。
中电工融基金	中电智慧基金	100	主要投资于网络安全、集成电路、数据应用、高新电子等网信产业生态链核心领域。
鲁资发展基金	山东兖矿基金管理	75	未披露
海棠基金	天津海棠投资	50.01	投资方向主要为硬科技、医疗大健康、人工智能、生物制造、新能源、新材料等。
凯博储能产业基金	凯博资本	20	基金将主要对新能源、储能领域的项目（包括在中国设立或运营的或与中国有重要关联的未上市企业的股权或上市企业非公开发行的股票或类似权益）进行项目投资。
新昌天姥文商旅产业投资基金	未披露	15	主要以新昌县文商旅产业发展规划的休闲文旅、新兴消费、文化创意、数字科技、疗愈康养及其他新昌文商旅相关未来产业生态为主要投资方向，同步关注具有全国影响力的文旅、消费企业及相关领域优质供应链。
合肥启航恒鑫基金	安徽启航鑫睿	10.63	主要投资半导体集成电路及显示、新材料等，重点聚焦：半导体、泛半导体上游产业链以及集成电路生产及其产品制造领域，包括高端制造、半导体材料、设备、部件、维护、封测等；宽禁带半导体材料、新型显示材料等产业关键材料。
早期硬科技基金	上海科创基金	10	主要投资于集成电路、生物医药、人工智能三大先导产业中的关键核心技术领域。

数据来源：CVSource投中数据

投中研究院，2024.02

## 近两年哈尔滨重点基金概览

- 今年冬天，最出圈的城市莫过于哈尔滨。据哈尔滨文旅局测算，仅元旦三天，哈尔滨市累计接待游客304.79万人次，实现旅游总收入59.14亿元。游客接待量与旅游总收入达到历史峰值。从募资市场来看，哈尔滨的高光时刻不止于此。2023年，规模200亿元的龙江现代产业投资引导基金成立，在此之前，国内首支石墨产业基金——黑龙江省石墨产业投资基金合伙企业（有限合伙）于2022年5月在基协备案，并完成首期募集。

### 近两年哈尔滨设立基金概览

基金名称	GP	募集规模	投资策略
龙江现代产业投资引导基金	未披露	200亿元	基金聚焦构建高质量“4567”现代产业体系，重点支持产业转型升级发展，助力打造重点产业集群。
哈尔滨新区产业投资母基金	未披露	30亿元	对符合“四大经济新引擎”以及绿色食品、先进制造、新材料、新能源等重点领域行业企业或符合新区、自贸片区重点产业发展方向的重大招商引资产业项目，以增资、认购老股、合资新设等方式进行股权投资。
深哈基金	哈深基金管理	10亿元	基金主要投资于新一代信息技术（下一代通信网络、物联网、高性能集成电路和云计算等）、智能制造、新能源、新能源汽车、新材料、生物医药、大数据等战略性新兴产业等领域。
深创投龙江产业基金	深创投	10亿元	基金将主要投资数字经济、生物医药、汽车产业、装备工业、光机电一体化、化工、新材料、农业深加工等具有区域性优势的领域。
黑龙江省石墨产业投资基金	辰能万鑫基管	7.2亿元	主要投资于新材料、新能源汽车等“两新”产业。

数据来源：CVSource投中数据

投中研究院，2024.02

## 重点完成募集案例

- 2024年1月，多只人民币基金完成募集。其中近百亿元规模的普洛斯中国收益基金XII无疑是最大的亮点，近80亿元的隐山人民币PE基金二期同样也为市场注入了一针强心剂。

### 2024年1月中国VC/PE市场重点完成募集案例

基金名称	管理机构	募集规模	投资策略
普洛斯中国收益基金XII	普洛斯	近百亿元	基金投资位于长三角、京津冀、大湾区、成渝等多个核心城市战略集群的25处物流园、科创产业园等新型基础设施，其中，物流园区主要服务于电商零售、汽车零配件、制造业以及第三方物流等行业，科创产业园则重点支持信息技术、集成电路、新能源、电子商务、跨境电商等新兴产业。
隐山人民币PE基金二期	隐山资本	近80亿元	重点投资于现代物流服务、数智供应链、物流供应链科技及新能源领域的创新龙头企业。
惠每资本一期人民币创投基金	惠每资本	15亿元	基金将继续专注医疗健康领域，关注生物医药、医疗器械、医药及医疗服务、体外诊断等细分赛道。重点布局早期医疗健康企业。
瑞祥一号基金	火眼投资	13.63亿元	主要投资于青岛鑫诚海顺新能源汽车合伙企业（有限合伙），包括挖整车及汽车产业链上下游投资的关键领域，重点投资项目为奇瑞汽车。
毅峰资本中国双币基金二期	毅峰资本	超10亿元 (首关)	未披露
兴富五期基金	兴富资本	约10亿元 (首关)	未披露
中金启德新医基金	中金资本	超7亿元 (首关)	主要投资于新医药行业。
华方丰柏基金	华方创量	5亿元	基金主要偏重投资于中国早中期的主要从事大健康、智能制造等产业的公司。
成都阿米巴基金	上海阿米巴	5亿元	基金将聚焦AIGC垂直模型应用和AIGC升级下的智能硬件赛道，重点布局前瞻性投资机会。
百洋医药产业基金	百洋众信	1.25亿元 (首关)	重点投资于生物医药、高端医疗器械、健康产业技术平台领域。

数据来源：CVSource投中数据

投中研究院，2024.02

## 02/

## VC/PE市场投资分析

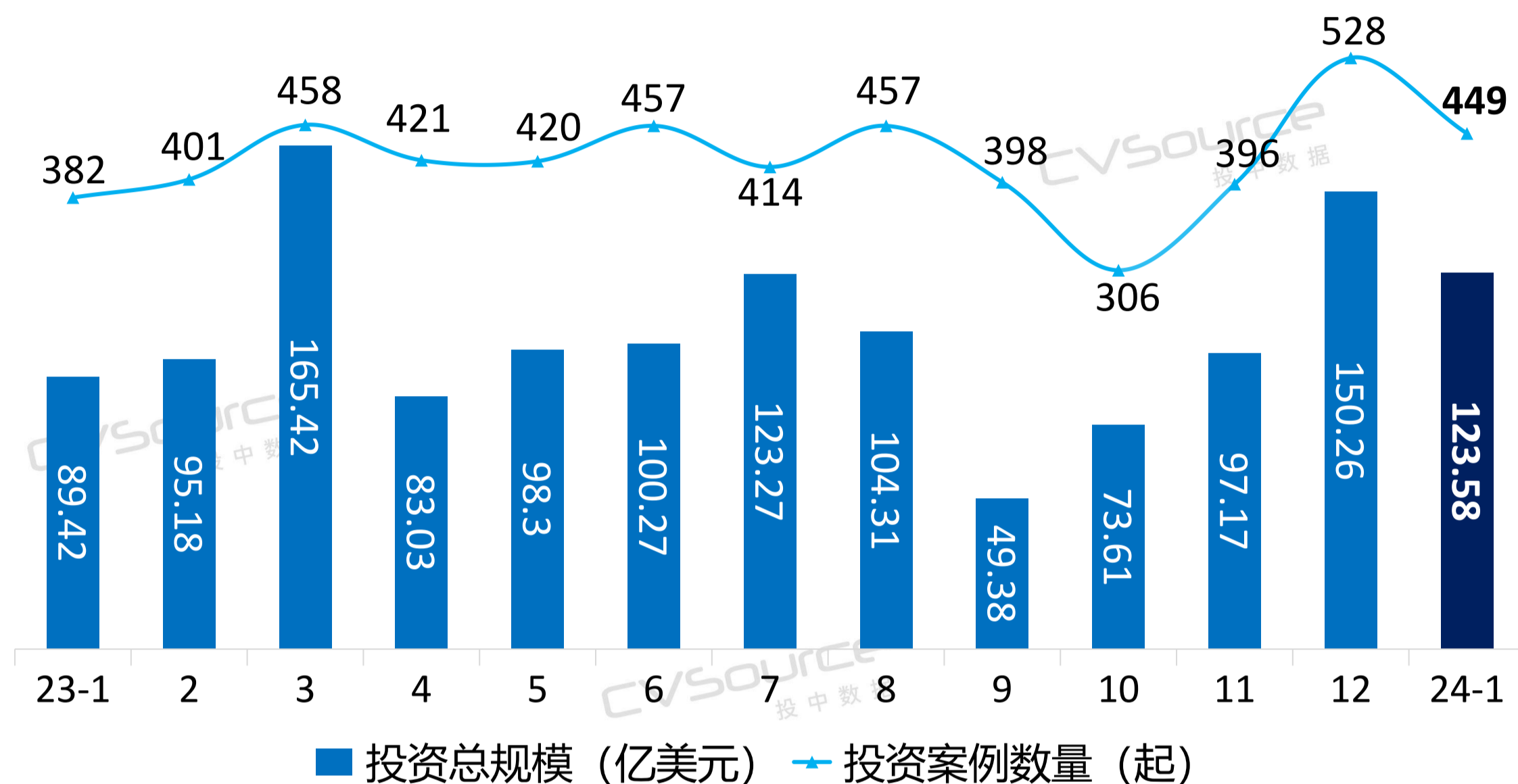
- 2024年1月，中国VC/PE投资市场规模下滑17.76%。
- 电子信息蝉联最热门行业，传统制造投资均值最高。
- 汽车交通交易占比较去年同期增长166.67%。
- PE市场投资均值表现亮眼。
- 活跃地区交易概况及重点行业分布。
- 重点融资案例Top10



## VC/PE市场投资规模下滑17.76%

- 2024年1月，投资案例数量**449起**，环比减少14.96%，同比增加17.54%；本期投资规模**123.58亿美元**，环比减少17.76%，同比增加**38.2%**。整体来看，VC/PE市场投资步伐放缓。

2023年1月-2024年1月中国VC/PE市场投资情况

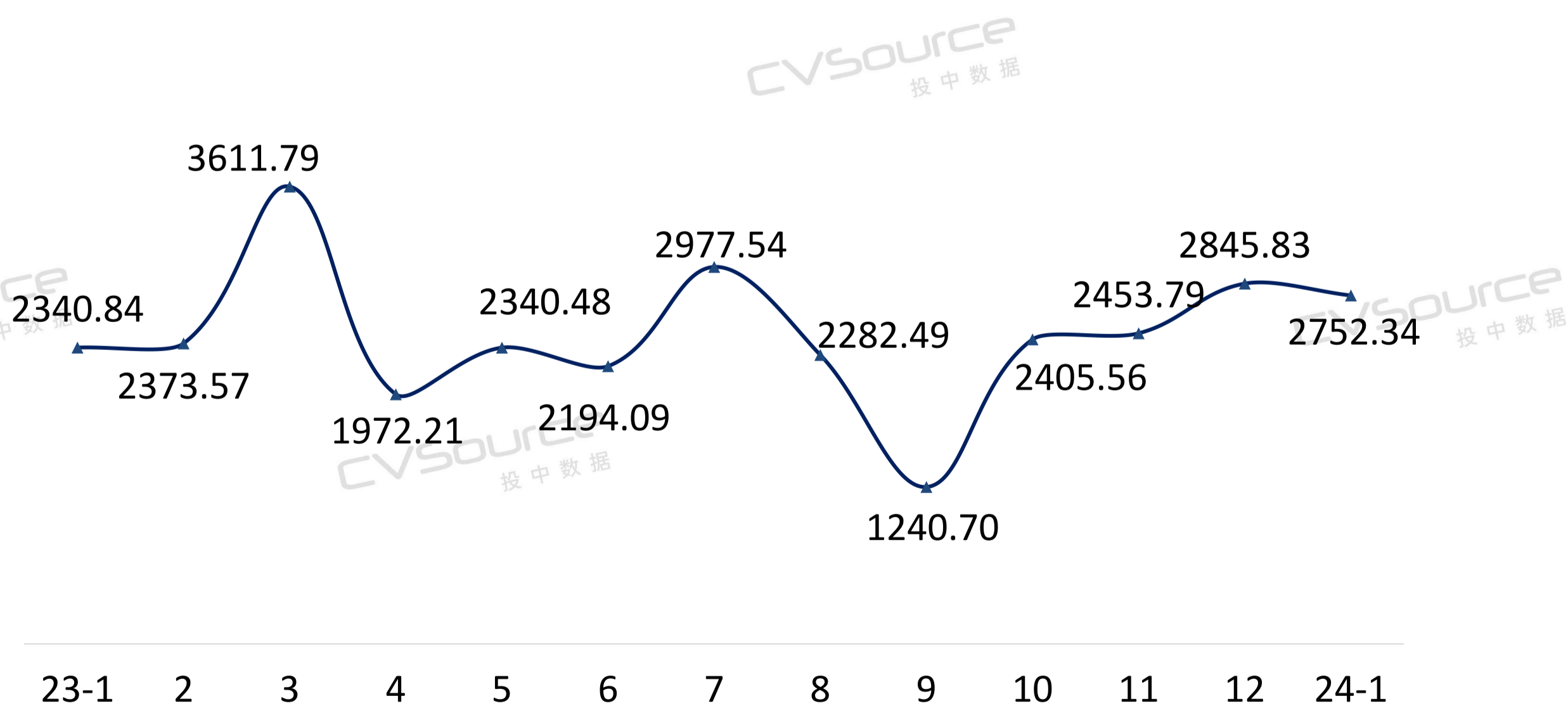


数据来源：CVSource投中数据

投中研究院，2024.02

- 从单笔均值来看，本期投资均值较上月略有下降，降幅为**3.29%**；与去年同期比较有所上升，增幅为**17.58%**。整体来看，市场的投资均值近三个月波动较缓，呈稳健态势。

2023年1月-2024年1月中国VC/PE市场投资均值情况



数据来源：CVSource投中数据

投中研究院，2024.02

## 电子信息蝉联最热门行业，传统制造投资均值最高

- 本月投资热门赛道变化不大，电子信息、先进制造、医疗健康行业分别以**139起**、**71起**、**67起**占据前三位。其中电子信息行业投资规模达到**47.67亿美元**，蝉联投资最热门的行业地位。传统制造投资均值**约1亿美元**，更为吸金。从细分领域看，半导体势头依旧强劲，交易数量**58起**。

2024年1月中国VC/PE市场各行业及部分细分领域投资数量及规模统计

行业	投资数量 (起)	投资规模 (\$M)	投资均值 (\$M)	电子信息		
电子信息	<b>139</b>	<b>4766.80</b>	34.29	细分领域	投资数量 (起)	投资规模 (\$M)
先进制造	71	908.77	12.80	半导体	58	1096.46
医疗健康	67	1916.26	28.60	信息化服务	26	1870.50
消费	34	559.17	16.45	人工智能	24	508.76
能源及矿业	29	391.29	13.49	电子信息其他	18	666.20
汽车交通	24	822.00	34.25	软件	11	608.18
传统制造	20	2006.24	<b>100.31</b>	硬件	2	16.70
化学工业	12	235.10	19.59	先进制造		
企业服务	11	47.90	4.35	细分领域	投资数量 (起)	投资规模 (\$M)
文化传媒	10	34.29	3.43	先进制造其他	27	356.63
金融	8	214.41	26.80	新材料	18	202.54
物流运输	5	163.19	32.64	机器人	12	162.36
通信通讯	4	96.79	24.20	航空航天	7	117.22
批发零售	4	35.46	8.87	高端装备制造	7	70.03
农林牧渔	4	115.07	28.77	医疗健康		
教育培训	3	1.96	0.65	细分领域	投资数量 (起)	投资规模 (\$M)
旅游	2	8.21	4.11	医疗器械	28	337.23
建筑建材	1	4.60	4.60	生物医药	27	1506.28
公用事业	1	29.99	29.99	医疗技术	8	33.54
				医疗健康其他	2	16.88
				医疗信息化	1	15.29
				医疗服务	1	7.04
				消费		
				细分领域	投资数量 (起)	投资规模 (\$M)
				餐饮	11	81.34
				食品饮料	9	320.28
				个护美妆	4	18.24
				数码家电	3	37.65
				生活消费	3	23.79
				消费其他	2	70.20
				家居百货	2	7.67

数据来源：CVSource投中数据

投中研究院，2024.02

# 汽车交通投资交易概况

- 投资案例的行业结构侧重也有所变化。横向比较2023与2024两年的1月市场数据发现，本期汽车交通、电子信息和消费三个行业的案例数量同比显著上升，传统制造、医疗健康和先进制造相对下降。
- 汽车交通行业投资投资案例数量同比增加**166.67%**，最为突出，结合市场及重点投资案例来看，新能源汽车领域风头更盛。

## 2024年1月热门行业案例数量占比变化

轮次	2024案例数量(起)	占比(%)	2023案例数量(起)	占比(%)	同比(%)
电子信息	139	30.96%	78	20.68%	78.21%
先进制造	71	15.81%	79	20.42%	-10.13%
医疗健康	67	14.92%	74	19.37%	-9.46%
消费	34	7.57%	21	13.35%	61.90%
能源及矿业	29	6.46%	25	6.54%	16.00%
汽车交通	24	5.35%	9	5.50%	166.67%
传统制造	20	4.45%	51	2.36%	-60.78%

数据来源：CVSource投中数据

投中研究院，2024.02

## 2024年1月中国VC/PE市场汽车交通投资重点案例

项目	领域	轮次	金额	投资方
启源芯动力	综合智慧能源服务商	B	15亿元	国家绿色发展基金、尚贤基金、中银资产、格力金投等
醇氢科技	醇氢新能源汽车研发商	股权融资	1亿美元	未披露
花生好车	汽车新零售服务商	股权融资	6.5亿元	未披露
比博斯特	智能底盘解决方案提供商	A+	超2亿元	华映资本、策源资本、风帆创投、上海科创基金、红杉中国等
五菱新能源	新能源末端物流车研发商	战略融资	3.6亿元	广投资本、许昌金投、睿资创投

数据来源：CVSource投中数据

投中研究院，2024.02

## PE市场投资均值表现亮眼

- 融资轮次细分下，本月A轮融资数量占比**36.5%**最为突出，交易数量**164起**，投资规模**19.5亿美元**，单笔融资规模**11.89亿美元**；Buyout交易规模**31.43亿美元**，市场占比**25.4%**，单笔规模达**628.53亿美元**，为本期最高值。

2024年1月各轮次交易数量规模概况

轮次	案例数量(起)	占比(%)	融资规模(\$M)	占比(%)	单笔规模(\$M)
种子轮	18	4.0%	44.11	0.4%	2.45
天使轮	65	14.5%	261.04	2.1%	4.02
A	<b>164</b>	<b>36.5%</b>	1950.37	15.8%	11.89
B	73	16.3%	1642.39	13.3%	22.50
C	25	5.6%	910.50	7.4%	36.42
D轮及之后	18	4.0%	465.71	3.8%	25.87
战略融资	25	5.6%	1248.46	10.1%	49.94
定向增发	11	2.4%	61.32	0.5%	5.57
非控制权收购	13	2.9%	336.91	2.7%	25.92
Buyout	5	1.1%	<b>3142.64</b>	<b>25.4%</b>	<b>628.53</b>
上市及以后	31	6.9%	2266.18	18.3%	73.10
未披露	1	0.2%	27.88	0.2%	27.88

数据来源：CVSource投中数据

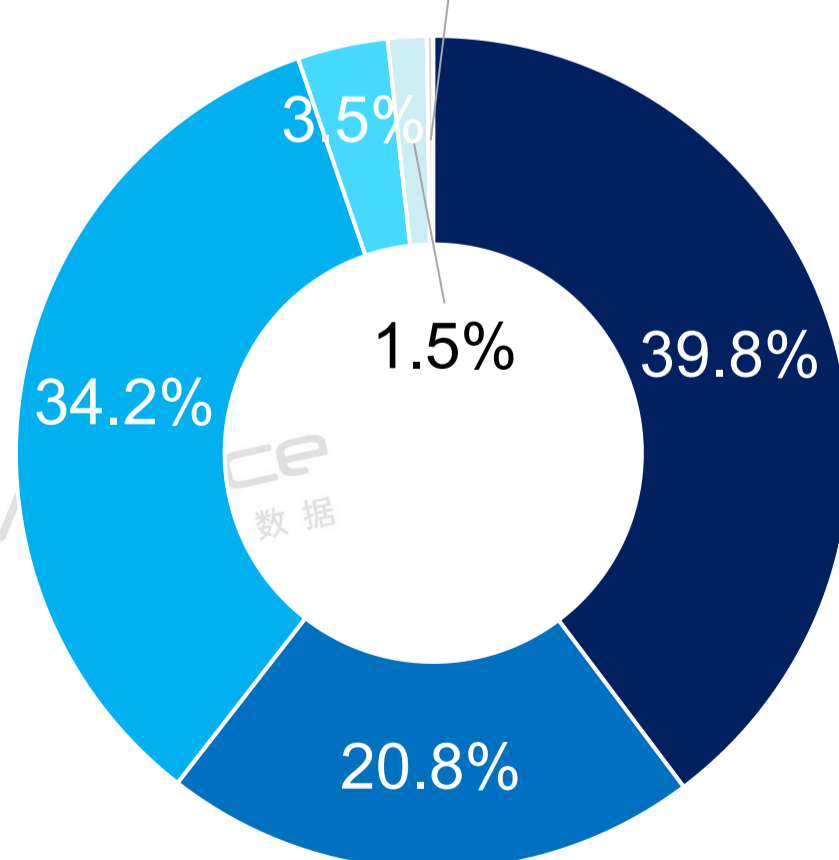
投中研究院，2024.02

- 细分融资事件的交易规模区间来看，千万美元级以下交易占比**60.6%**，投早投小仍是主流趋势。亿美元级交易占比**1.8%**，相较于上月亿美元级交易占比2.6%来说，大额交易占比有所下滑。

2024年1月中国VC/PE市场融资事件交易规模区间分布

0.2%

单位：美元



■ 500万以下

■ 500万-1000万

■ 1000万-5000万

■ 5000万-1亿

■ 1亿-5亿

■ 5亿及以上

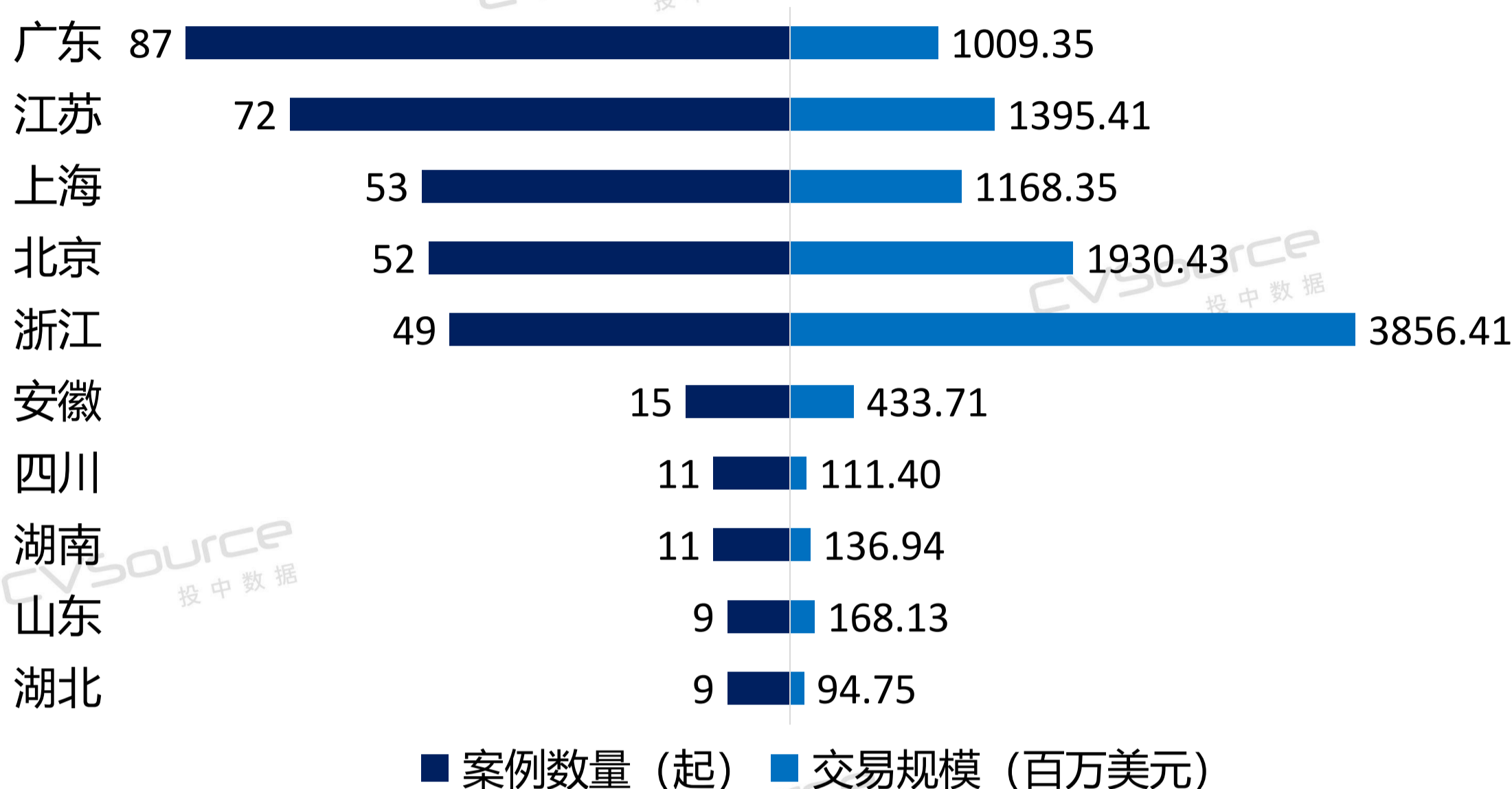
数据来源：CVSource投中数据

投中研究院，2024.02

# 活跃地区交易概况及行业分布

➤ 2024年1月，**广东省**公开交易**87起**，获投规模**10.09亿美元**，**浙江省**公开交易**49起**，但交易规模**38.56亿美元**最为突出。

## 2024年1月Top10地区投资数量及规模概况

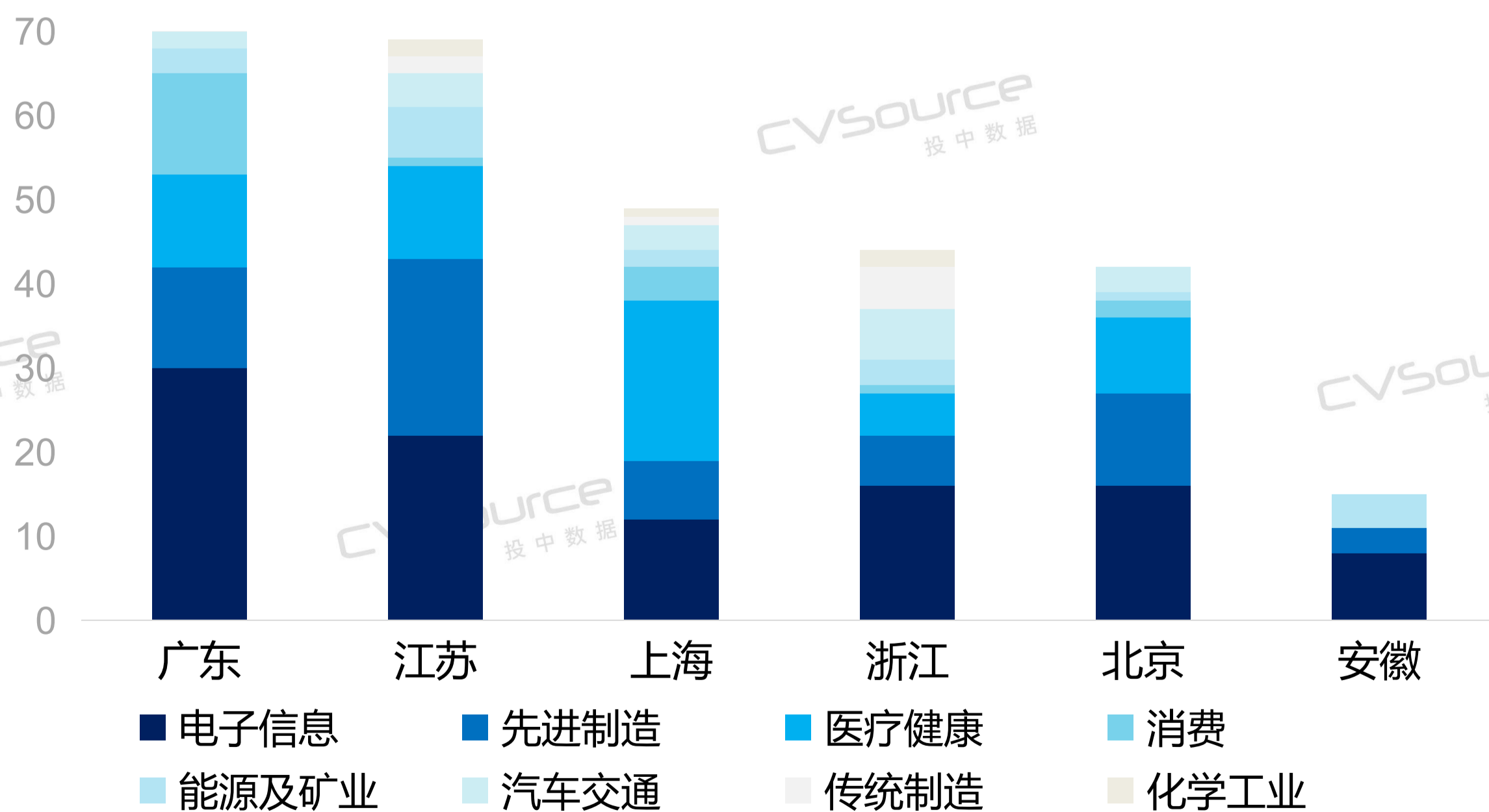


数据来源：CVSource投中数据

投中研究院，2024.02

➤ 细分活跃地区下热门赛道来看，本期**广东省**热门赛道项目获投数量最多，其中**电子信息**赛道项目比重最高；**江苏省**热门赛道获投数量略低于广东，但**先进制造**项目获投占比最大；**上海市医疗健康**赛道投资更加活跃。

## 2024年1月活跃地区热门赛道项目获投概况



数据来源：CVSource投中数据

投中研究院，2024.02

## 重点融资案例Top10

## 2024年1月中国VC/PE市场重点融资案例

项目	领域	轮次	金额	投资方
华润医药商业	医药商品营销商	战略融资	62.6亿元	工银投资、中银投资
中视云集团	边缘计算技术研发商	A	20亿元	翼龙资产、溪金实业
启源芯动力	综合智慧能源服务商	B	15亿元	国家绿色发展基金、尚贤基金、中银资产、格力金投等
箕星药业	重大疾病治疗药物研发商	D	1.62亿美元	RTW、拜耳
中宁硅业	高纯硅烷及多晶硅生产商	战略融资	近8亿元	梧桐树资本、衢州控股、恒旭资本、中国信达等
昂阔医药	尖端肿瘤前沿药物研发商	A	1亿美元	奥博资本、博远资本等
HashKey Group	数字资产金融服务集团	A	近1亿美元	未披露
花生好车	汽车新零售服务商	股权融资	6.5亿元	未披露
东方空间	商业运载火箭制造商	B	近6亿元	申银万国投资、洪泰基金、新鼎资本、山行资本等
Rokid	AR眼镜研发商	C+	近5亿元	未披露

数据来源：CVSource投中数据

投中研究院，2024.02

# 数据说明

为方便读者使用，现将报告中数据来源、统计口径及汇率换算进行说明：

## ◆ 数据来源

本报告图表数据来源均为CVSource投中数据。

## ◆ 统计口径

- 新成立基金：于统计期限内，新注册成立的基金
- 完成募集基金：于统计期限内，宣布募集完成的基金
- 融资规模：统计市场公开披露的实际金额，对未公开具体数值的金额进行估计并纳入统计

## ◆ 汇率换算

报告中所有涉及募资规模和投资规模均按募资或投资当日汇率，统一换算为美元进行统计。

## ABOUT US

投中信息创办于2005年，现已成为中国私募股权投资行业领先的金融服务科技企业，致力于解决私募股权投资行业的信息不对称问题。投中信息目前拥有媒体平台、研究咨询、金融数据、会议活动四大主营业务，通过提供全链条的信息资源与专业化整合服务，以期让出资者更加了解股权基金的运作状态，让基金管理者更加洞彻产业发展趋势。目前，投中信息在北京、上海、深圳等地均设有办公室。

**媒体平台：**投中网历经十余年行业深耕，拥有卓越的资深采编团队，树立了强大的行业影响力，并成为私募股权投资行业权威的信息发布平台。

**研究咨询：**依托投中多元化产品、丰富资源和海量数据，聚集VC/PE行业政策环境、投融资趋势、新经济领域开展深入研究，为国内外投资机构、监管部门和行业组织提供专业的服务与研究成果。

**金融数据：**通过全面精准的创投数据库帮助客户进行各行业股权研究，公司、机构、基金分析，市场机遇挖掘，为客户在一级股权市场的研究与投资提供可靠数据与洞见，辅助商业决策；同时，提供包含基金项目募投管退全业务管理、客户管理、协同办公、流程管理（OA）等的专业投资业务管理系统，为一级市场机构用户打造一站式的办公平台。

**会议活动：**从2007年投中信息成功举办首届中国投资年会以来，现已形成一套完整的会议体系。此外，基于投中媒体、数据及研究优势，投中信息同样为机构客户、各地政府量身定制各种与私募股权投资行业相关的商务会议、国际会议、高峰论坛、行业研讨会等，合力打造品牌影响力。

INVEST IN YOUR DREAM

总有梦想可以投中



CVSOURCE  
投中数据



CVINFO  
投中信息

CVSOURCE  
投中数据

CVSOURCE  
投中数据

CVSOURCE  
投中数据

CVSOURCE  
投中数据

CVSOURCE  
投中数据



电 话：+86-10-59786658

传 真：+86-10-85893650-603

邮 编：100007

Email: [contact@chinaventure.com.cn](mailto:contact@chinaventure.com.cn)

网 站： [www.cvinfo.com.cn](http://www.cvinfo.com.cn)

地 址：北京市东城区东直门南大街11号中汇广场A座7层

CVSOURCE  
投中数据

CVSOURCE  
投中数据

CVSOURCE  
投中数据

CVSOURCE  
投中数据

CVSOURCE  
投中数据