



CVINFO  
投中信息

CVSOURCE  
投中数据

www.chinaventure.com.cn

CVSOURCE  
投中数据

CVSOURCE  
投中数据

CVSOURCE  
投中数据

# 投中统计：

CVSOURCE  
投中数据

## 2月A股罕见20天零上市

## 机构IPO渗透率62.5%

CVSOURCE  
投中数据

CVSOURCE  
投中数据

投中研究院

2024.03

CVSOURCE  
投中数据

### BUSINESS STRATEGY

Lorem ipsum dolor sit amet, consectetur adipiscing elit, sed do eiusmod tempor incididunt ut labore et dolore magna aliqua. Ut



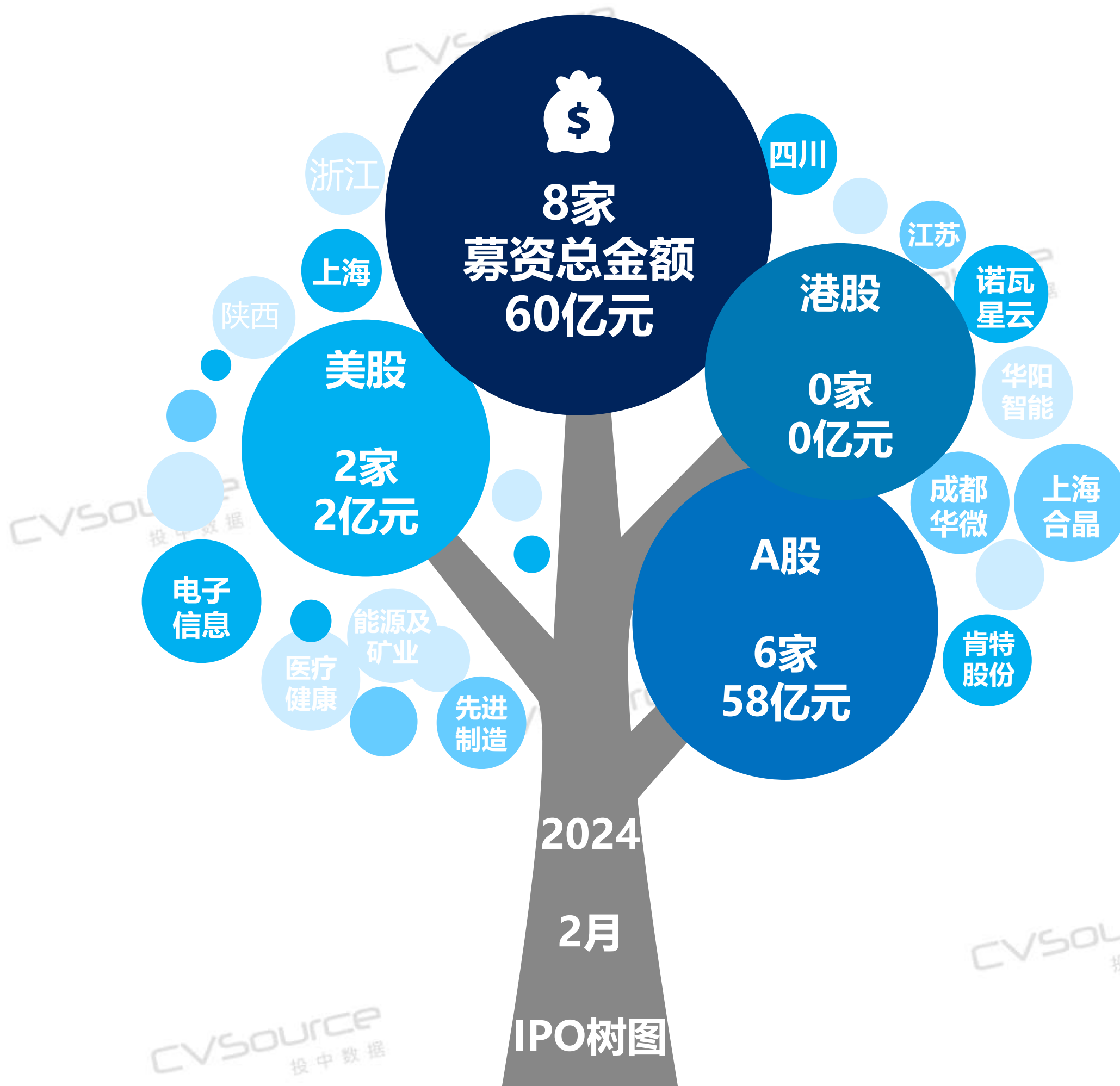
CVSOURCE  
投中数据

CVSOURCE  
投中数据

# 核心发现

- 2024年2月，共计8家中国企业在A股、港股、美股成功IPO，合计募资60亿元。
- A股市场连续20天零新股上市；港股市场IPO停滞；美股市场中企IPO大幅回落。
- VC/PE机构IPO渗透率为62.5%，电子信息行业、科创板退出回报最高。

## 中国企业IPO市场全景树图



- ✓ 2024年2月，共计有8家中国企业在A股、港股以及美股成功IPO，募资总金额60亿元；
- ✓ 本月IPO募资金额TOP5企业依次为诺瓦星云、上海合晶、成都华微、肯特股份、华阳智能；
- ✓ IPO集中行业为电子信息、先进制造、医疗健康、能源及矿业；
- ✓ IPO集中地域为陕西、四川、上海、江苏、浙江。

# CONTENTS

01/ 中国企业IPO分市场分析

02/ 中国企业IPO退出分析

03/ 中国企业IPO行业及地域分析

04/ 中国企业IPO重点案例分析

05/ 政策热点回顾

01/

# 中国企业IPO分市场分析

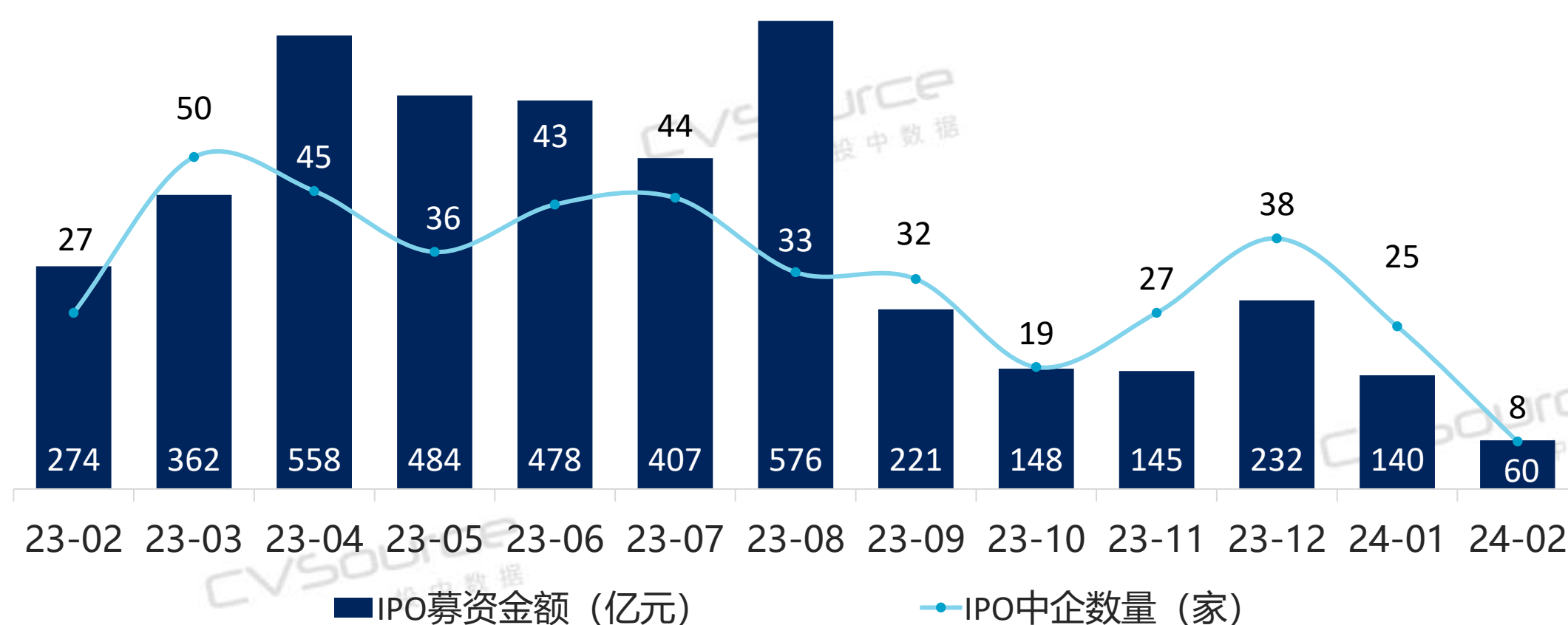
2024年2月，全球市场中企IPO进程放缓。A股市场连续20天零新股上市；港股市场IPO停滞；美股市场中企IPO数量金额大幅回落。

# 全球市场：中企IPO进程放缓

2024年2月，共计**8家**中国企业在A股、港股以及美股成功IPO，IPO数量同比下降**70.37%**，环比下降**68.00%**；IPO募资金额共计**60**亿元，同比下降**78.10%**，环比下降**57.14%**。

2024年2月，全球市场中企IPO进程放缓。A股市场受春节假期和证监会管理层调整影响连续20天“零”新股上市；港股市场IPO停；美股市场中企IPO数量金额大幅回落。

## 2023年2月-2024年2月全球市场中企IPO数量及金额



数据来源：CVSource投中数据

投中研究院，2024.03

## 2024年2月各交易板块IPO数量及金额统计

股票市场	交易板块	IPO数量	IPO募资金额(亿元)
A股	上交所-科创板	2	30.00
	深交所-创业板	3	24.38
	北交所	1	3.98
	上交所-主板	-	-
	深交所-主板	-	-
港股	港交所-主板	-	-
	港交所-创业板	-	-
美股	纳斯达克	2	2.05
	纽交所	-	-

数据来源：CVSource投中数据

投中研究院，2024.03

# 全球市场：中企IPO首日破发率25%

2024年2月，共计**8家**中国企业在A股、港股以及美股成功IPO，共有2家企业首日破发，破发率为25%。

2月，共有3家企业首日涨幅超过1倍，全部来自深交所创业板，占全部上市中企的比例为37.5%。肯特股份首日涨幅258.62%，是今年截至2月份IPO首日涨幅最大的企业，也是时隔20天后成功IPO的企业，显示了市场对于IPO的热情。

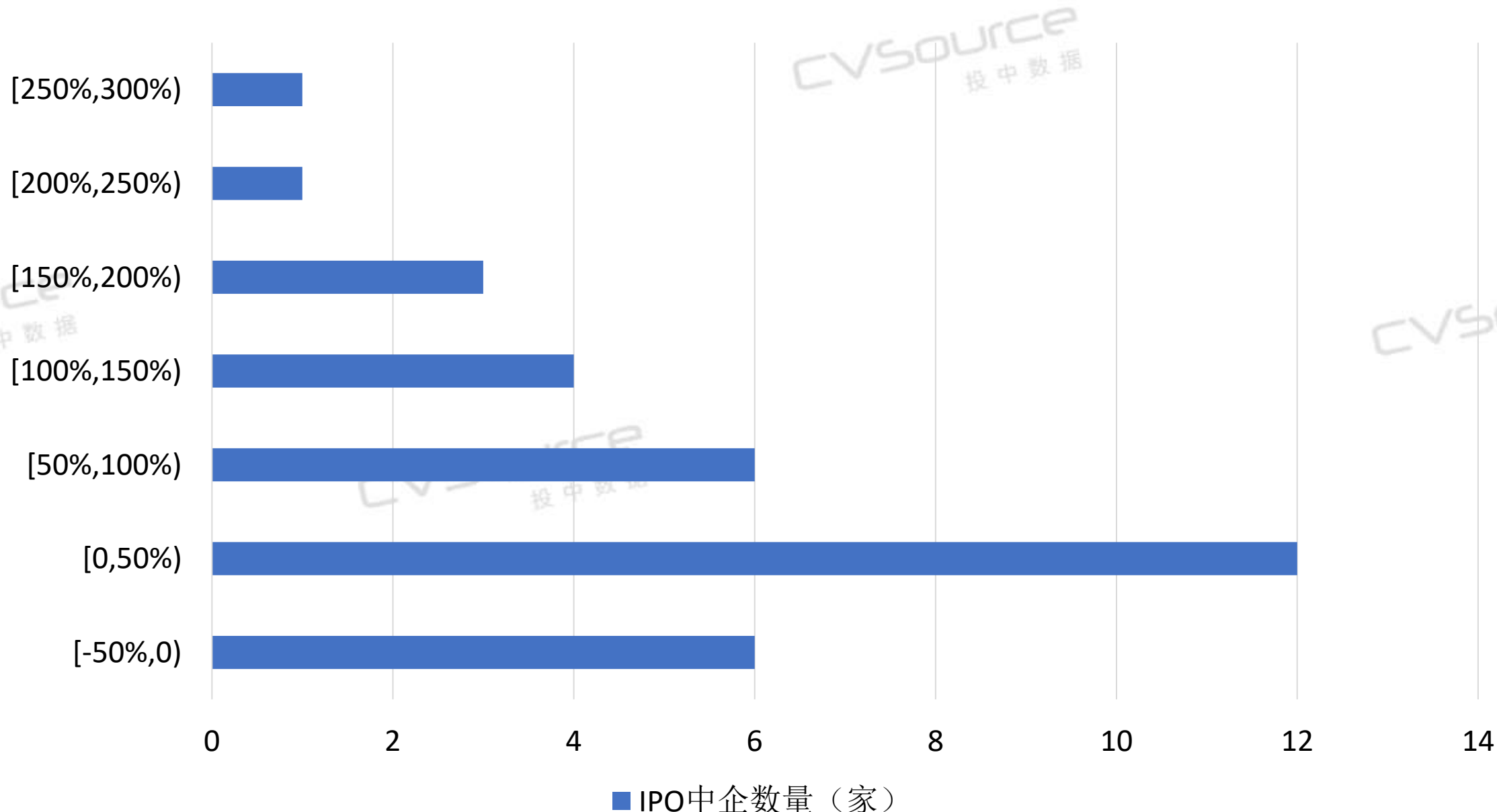
## 2024年2月全球市场中企IPO首日涨跌幅情况

首日涨幅	涨幅(%)	交易所	首日跌幅	跌幅(%)	交易所
肯特股份	258.62%	深交所创业板	伟大奇科技	-39.00%	纳斯达克
诺瓦星云	202.62%	深交所创业板	上海合晶	-6.31%	上交所科创板
华阳智能	114.10%	深交所创业板	-	-	-
成都华微	25.49%	上交所科创板	-	-	-
SolarMax	22.00%	纳斯达克	-	-	-

数据来源：CVSource投中数据

投中研究院，2024.03

## 2024年1-2月全球市场中企IPO首日涨跌幅分布区间



数据来源：CVSource投中数据

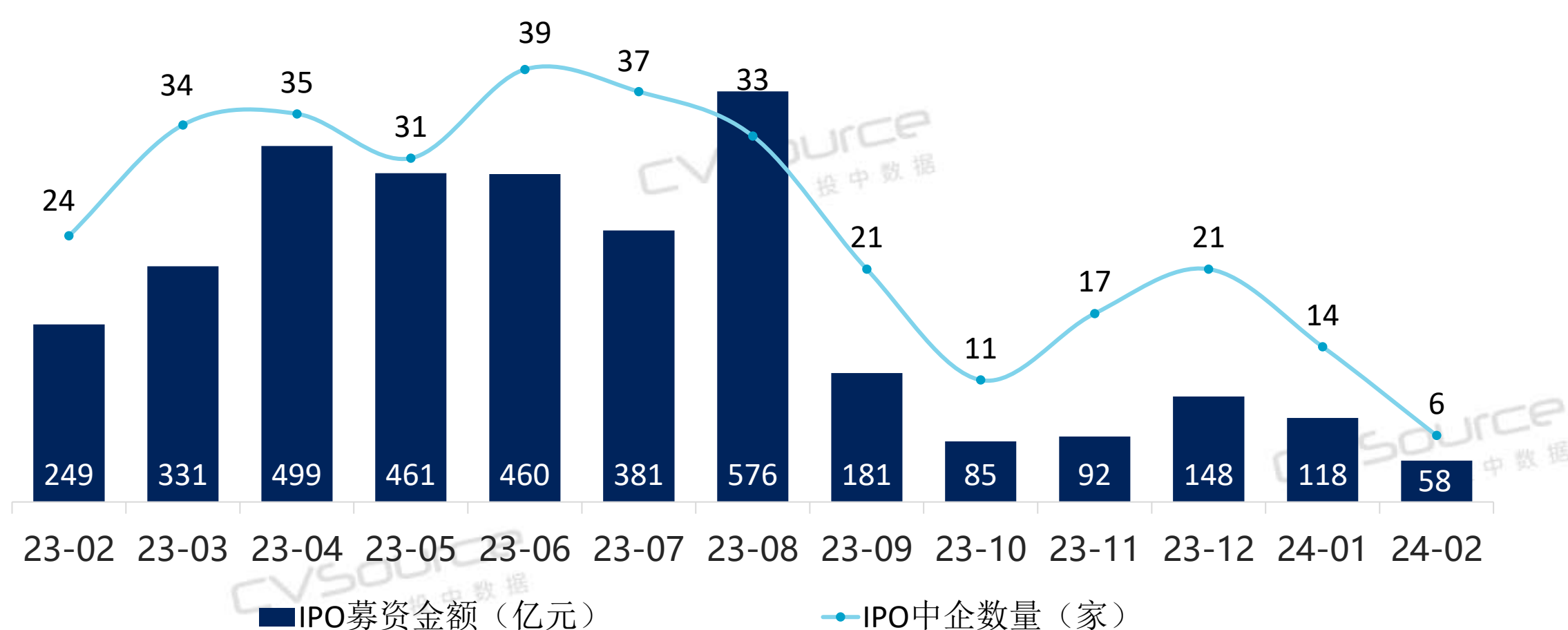
投中研究院，2024.03

# A股市场：连续20天零新股上市

2024年2月，共计**6家**中国企业在沪深北三市IPO，IPO数量同比下降**75.00%**，环比下降**57.14%**；IPO募资金额共计**58亿元**，同比下降**76.71%**，环比下降**50.85%**。

2月份，A股市场发生罕见一幕，连续20天“零”新股上市，2月28日肯特股份上市，而上一家企业上市是在2月8日。2月份的新股“减速”可能是受春节假期和证监会管理层调整影响，有利于从严把好IPO质量关，恢复市场信心，稳定市场预期。

## 2023年2月-2024年2月A股市场中企IPO数量及金额



数据来源：CVSource投中数据

投中研究院，2024.03

## 2024年2月中企A股市场募资情况

企业名称	股票代码	业务描述	上市日期	募资金额(亿元)
诺瓦星云	301589	LED显示解决方案服务商	2024/2/8	16.29
上海合晶	688584	半导体硅外延片制造商	2024/2/8	15.00
成都华微	688709	特种集成电路研发商	2024/2/7	15.00
肯特股份	301591	高性能工程塑料研发商	2024/2/28	4.09
华阳智能	301502	微特电机及组件供应商	2024/2/2	4.00
海昇药业	870656	医药中间体研发商	2024/2/2	3.98

数据来源：CVSource投中数据

投中研究院，2024.03

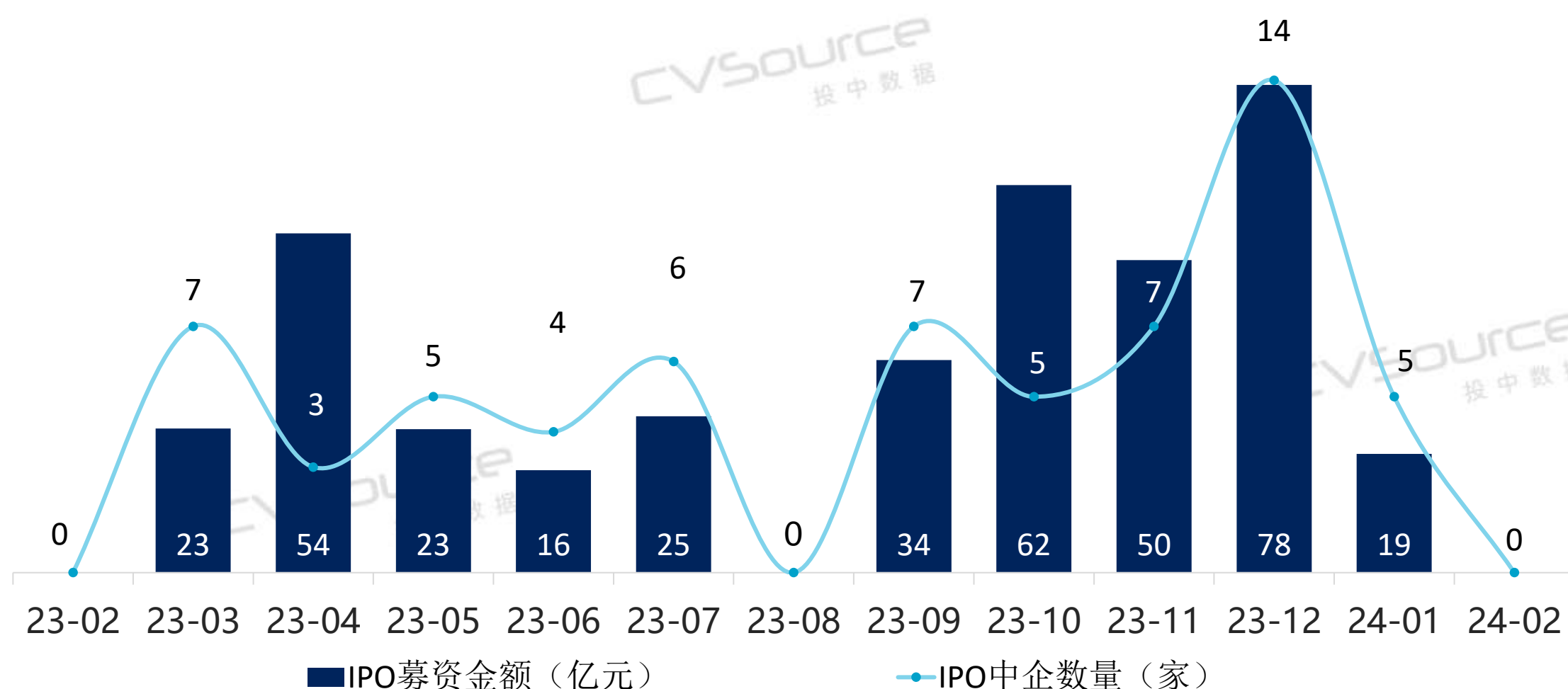


# 港股市场：IPO停滞

2024年2月，**0家**中国企业在香港IPO，IPO停滞。2024年2月，共有7家企业完成港股上市备案，分别为泓盈城市运营、深业运营、盛禾生物、嘀嗒出行、迈富时、连连数字、经发物业。

泓基集团、乐思集团预计3月8日在香港IPO，港股IPO出现回暖迹象。同时，为进一步提升市场效率和流动性，证监会及港交所正探讨一系列措施，包括：完善上市机制、优化交易机制、改善对投资者服务、加强市场推广等。

### 2023年2月-2024年2月港股市场中企IPO数量及金额



数据来源：CVSource投中数据

投中研究院，2024.03

### 2024年2月港股市场完成备案的企业

企业名称	主营业务	企业名称	主营业务
泓盈城市运营	城市服务提供商	迈富时	营销方案提供商
深业运营	物业管理服务商	连连数字	数字支付服务商
盛禾生物	生物医药研发商	经发物业	物业管理服务商
嘀嗒出行	互联网出行平台	-	-

数据来源：CVSource投中数据

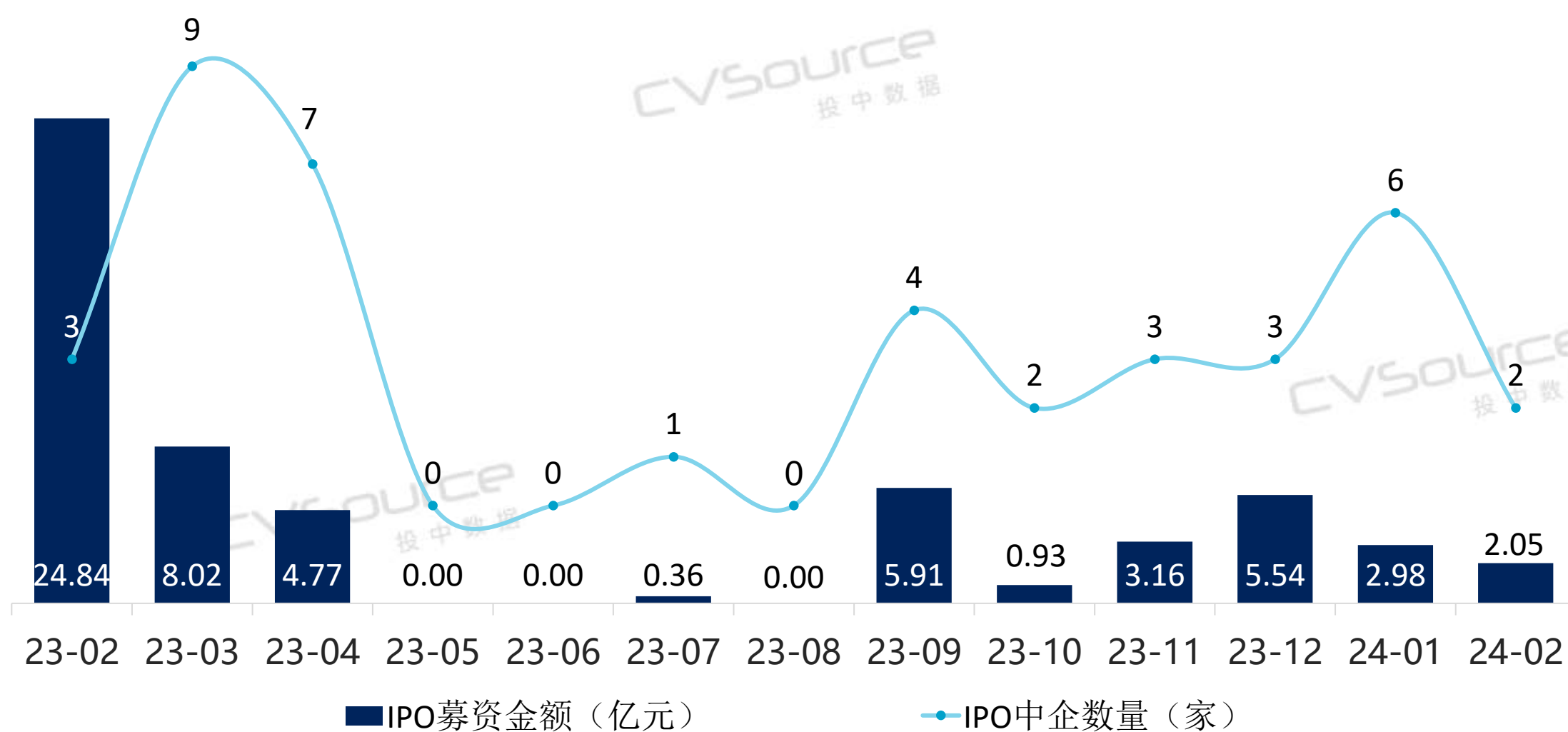
投中研究院，2024.03

## 美股市场：中企IPO数量金额大幅回落

2024年2月，中国企业在美国资本市场IPO的数量为**2家**；IPO数量同比下降**33.33%**，环比下降**66.67%**；IPO募资金额共计**2.05亿元**，同比下降**91.75%**，环比下降**31.21%**。

2月1日，安踏集团2018年收购的芬兰企业“亚玛芬体育”在纽交所挂牌上市，以13美元/股的价格发行1.05亿股，融资13.7亿美元，是2024年截至2月美股最大规模IPO。2月23日，路特斯与特殊目的并购公司L Catterton Asia Acquisition Corp完成合并实现在美国纳斯达克上市，募资总额超过8.8亿美元，是2023年至今年2月，特殊目的收购公司相关交易获得的最大规模融资之一。

### 2023年2月-2024年2月美股市场中企IPO数量及金额



数据来源：CVSource投中数据

投中研究院，2024.03

### 2024年2月中企美股市场募资情况

企业名称	股票代码	业务描述	上市日期	募资金额(亿元)
伟大奇科技	WETH	触摸屏研发商	2024/2/21	0.77
SolarMax	SMXT	光伏太阳能解决方案提供商	2024/2/27	1.28

数据来源：CVSource投中数据

投中研究院，2024.03

# 02/

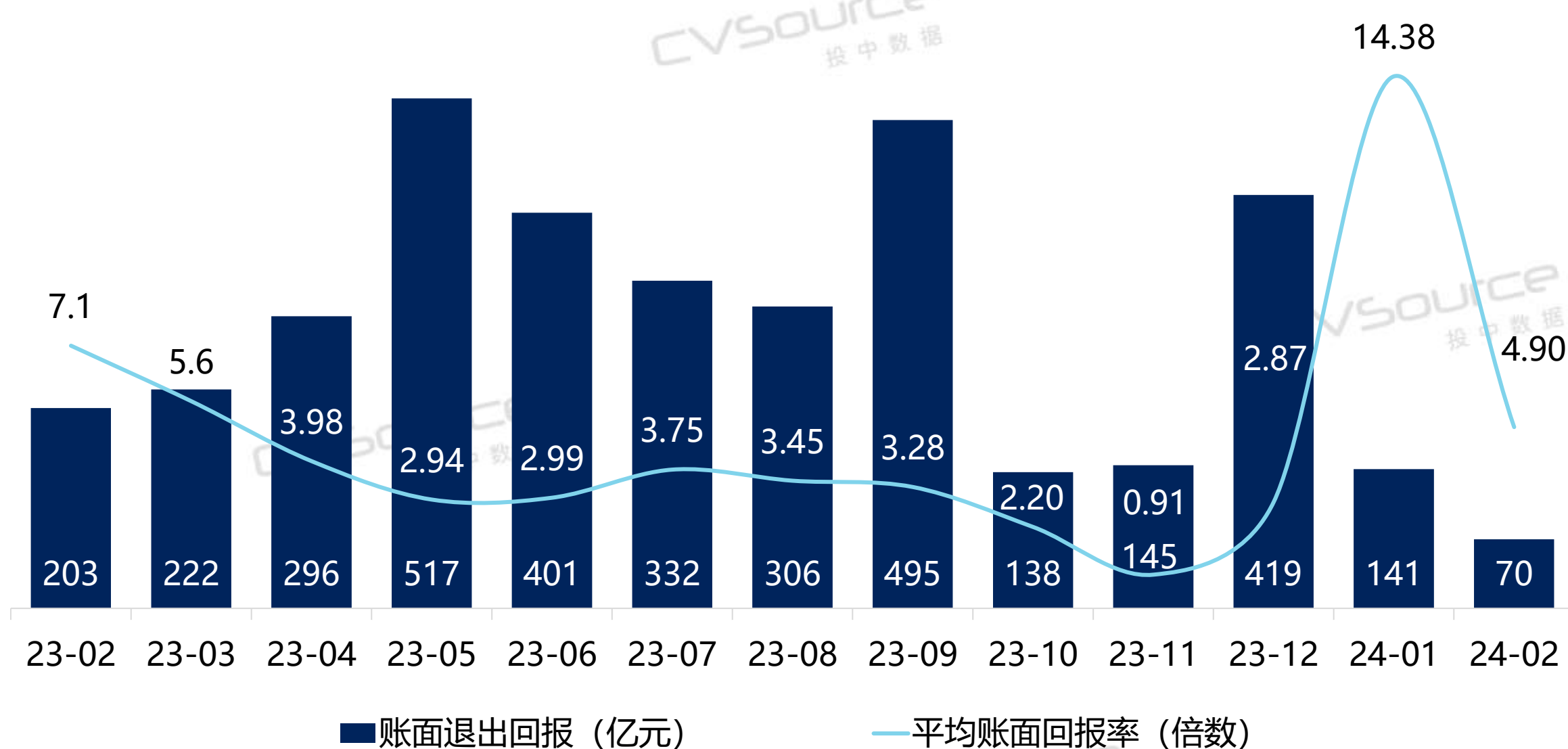
## 中国企业IPO退出分析

2024年2月，共5家具有VC/PE背景的中企实现上市，VC/PE机构IPO渗透率为62.5%，电子信息行业、科创板退出回报最高。

# 电子信息行业退出回报最高

2024年2月，共**5家**具有VC/PE背景的中企实现上市，获得VC/PE机构支持的上市企业数量同比下降**72.22%**，环比下降**58.33%**。本月VC/PE机构IPO账面退出回报规模为**70亿元**，平均账面回报率为**4.90倍**。本月具有VC/PE背景的中企集中在电子信息和先进制造领域，其中电子信息行业退出回报最佳，来自电子信息行业的上海合晶账面退出回报达58.06亿元；从账面回报倍数看，同样来自电子信息行业的成都华微账面回报倍数高达41倍，是今年截止到2月账面回报倍数最大的中企。

## 2023年2月-2024年2月VC/PE机构IPO退出账面回报



数据来源：CVSource投中数据

投中研究院，2024.03

## 2024年2月IPO交易行业退出分析

行业	VC/PE支持企业上市数量	账面退出回报 (亿元)	账面回报倍数
电子信息	3	67.13	585.39%
先进制造	2	3.16	180.78%

数据来源：CVSource投中数据

投中研究院，2024.03

# 科创板账面退出回报最高

2024年2月，VC/PE机构IPO渗透率为**62.5%**，同比上升20.54%，环比上升30.21%。

本月，获VC/PE机构投资的企业集中在上交所科创板和深交所创业板，二者VC/PE机构IPO渗透率均为100%。科创板表现最佳，账面退出回报达64.16亿元，账面回报倍数为6倍，两项均位列所有交易所板块第一。在北交所和纳斯达克上市的3家中企均无VC/PE机构背景。

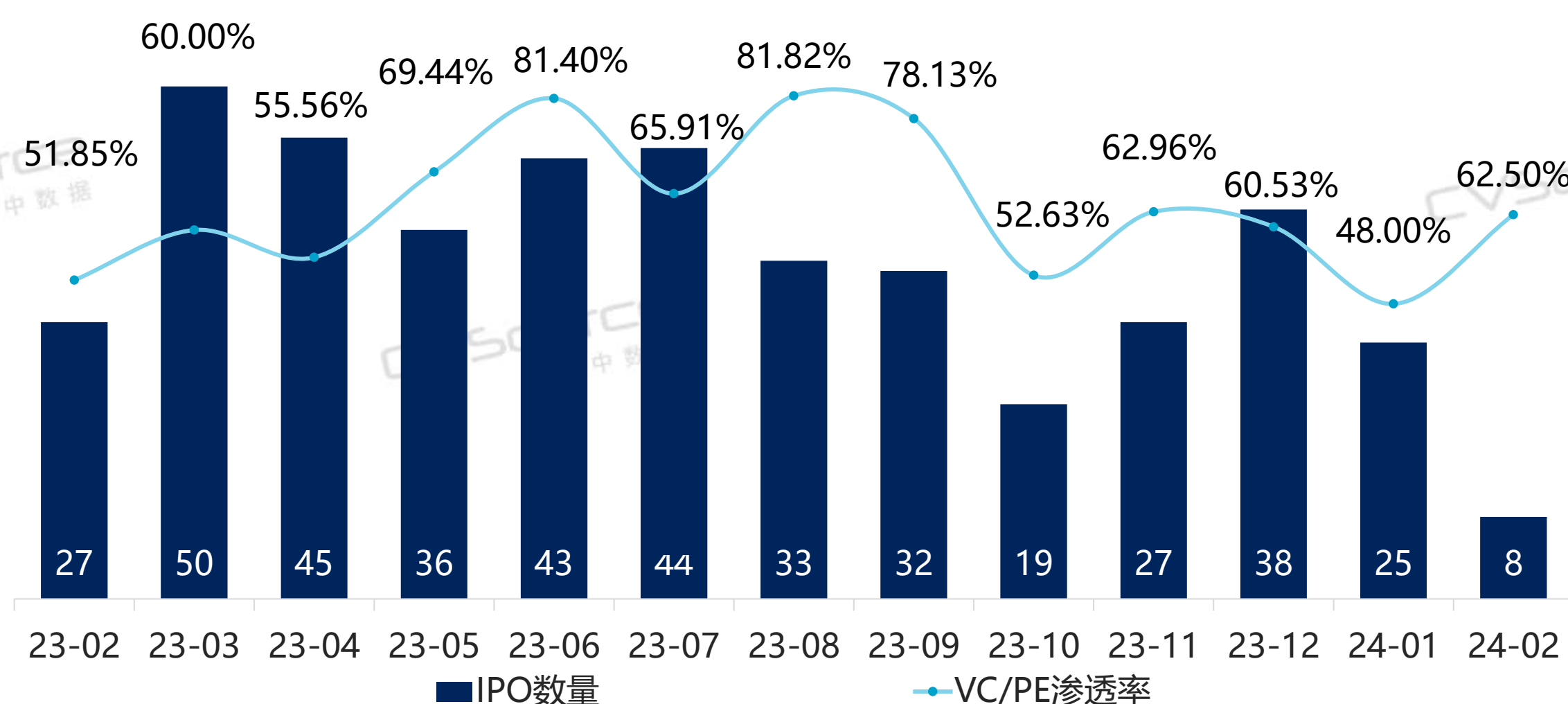
## 2024年2月IPO交易板块退出分析

股票市场	交易板块	VC/PE渗透率	账面退出回报(亿元)	账面回报倍数
A股	上交所科创板	100%	64.16	604.43%
	深交所创业板	100%	6.13	215.98%
	北交所	0%	-	-
	上交所主板	-	-	-
	深交所主板	-	-	-
港股	港交所主板	-	-	-
	港交所创业板	-	-	-
美股	纳斯达克	0%	-	-
	纽交所	-	-	-

数据来源：CVSource投中数据

投中研究院2024.03

## 2023年2月-2024年2月VC/PE机构IPO渗透率



数据来源：CVSource投中数据

投中研究院，2024.03

## 2月VC/PE机构背景企业IPO一览表

企业简称

投资机构

华阳智能 复星创富

成都华微 四川发展、成创投

上海合晶 国方创新、中电中金、联和资本、厦门创投、  
国盛资本、河南京港股权投资、众物股权投资基金

诺瓦星云 西高投

肯特股份 臻舍资本、啟赋资本、长江国弘

注：因篇幅所限，图中仅展现IPO上市企业VC/PE阶段进入且未退出部分机构  
数据来源：CVSource投中数据

投中研究院，2024.03

03/

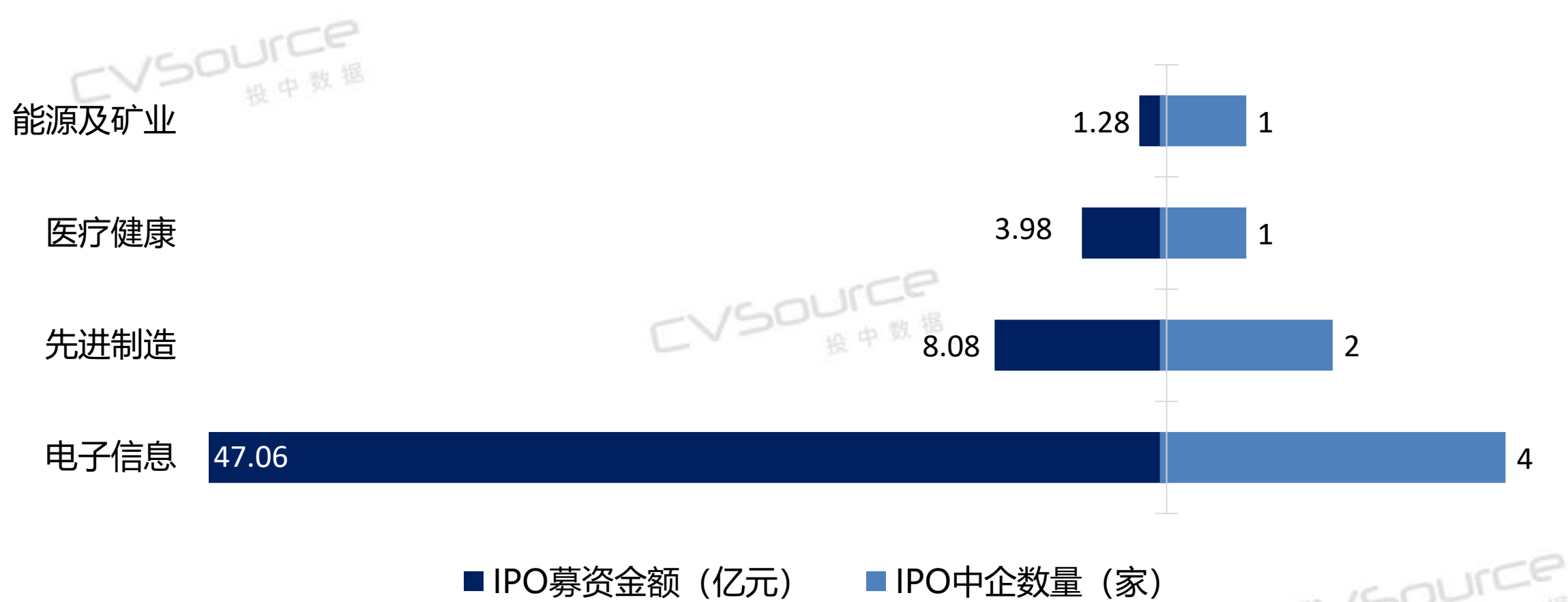
# 中国企业IPO 行业及地域分析

2024年2月，电子信息领域募资金额最高，四川省、陕西省IPO表现最佳。

# 电子信息领域募资金额最高

2024年2月，**电子信息**行业企业IPO募资金额最高，为**47.06**亿元，占全行业募资金额的**77.91%**。电子信息行业上市数量为4，先进制造为2，医疗健康、能源及矿业为1。其中，电子信息领域上市企业诺瓦星云、上海合晶、成都华微是2月份中企IPO募资金额前三位的企业，募资金额分别为16.29亿元、15.00亿元、15.00亿元。

## 2024年2月中企IPO数量及金额分行业比较



数据来源：CVSource投中数据

投中研究院，2024.03

## 2024年2月中企IPO重点行业细分领域统计

行业	细分领域	IPO数量	代表案例
电子信息	半导体	4	成都华微、诺瓦星云、上海合晶、伟大奇科技
	先进制造其他	1	华阳智能
先进制造	新材料	1	肯特股份
	生物医药	1	海昇药业
能源及矿业	新能源	1	SolarMax

数据来源：CVSource投中数据

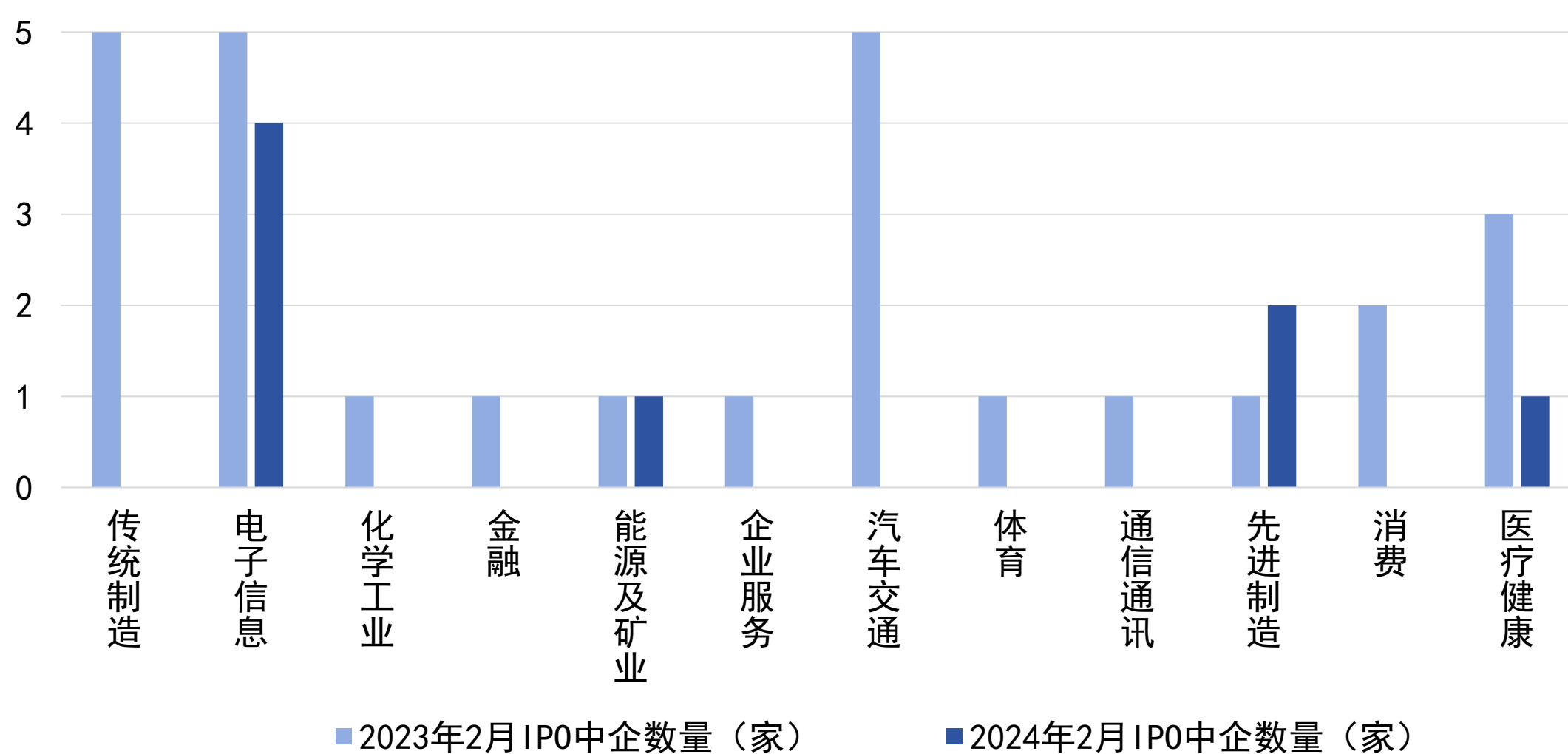
投中研究院，2024.03



# 先进制造IPO数量及金额同比大涨

2023年2月传统制造、电子信息、汽车交通行业IPO数量排名并列第一，2024年2月IPO数量排名第一的行业为电子信息；IPO募资金额最高的行业由传统制造65.97亿元转变为电子信息47.06亿元。与2023年2月相比，2024年2月先进制造行业IPO数量同比上涨100%，募资金额同比上涨477.5%，二者均大幅增长。

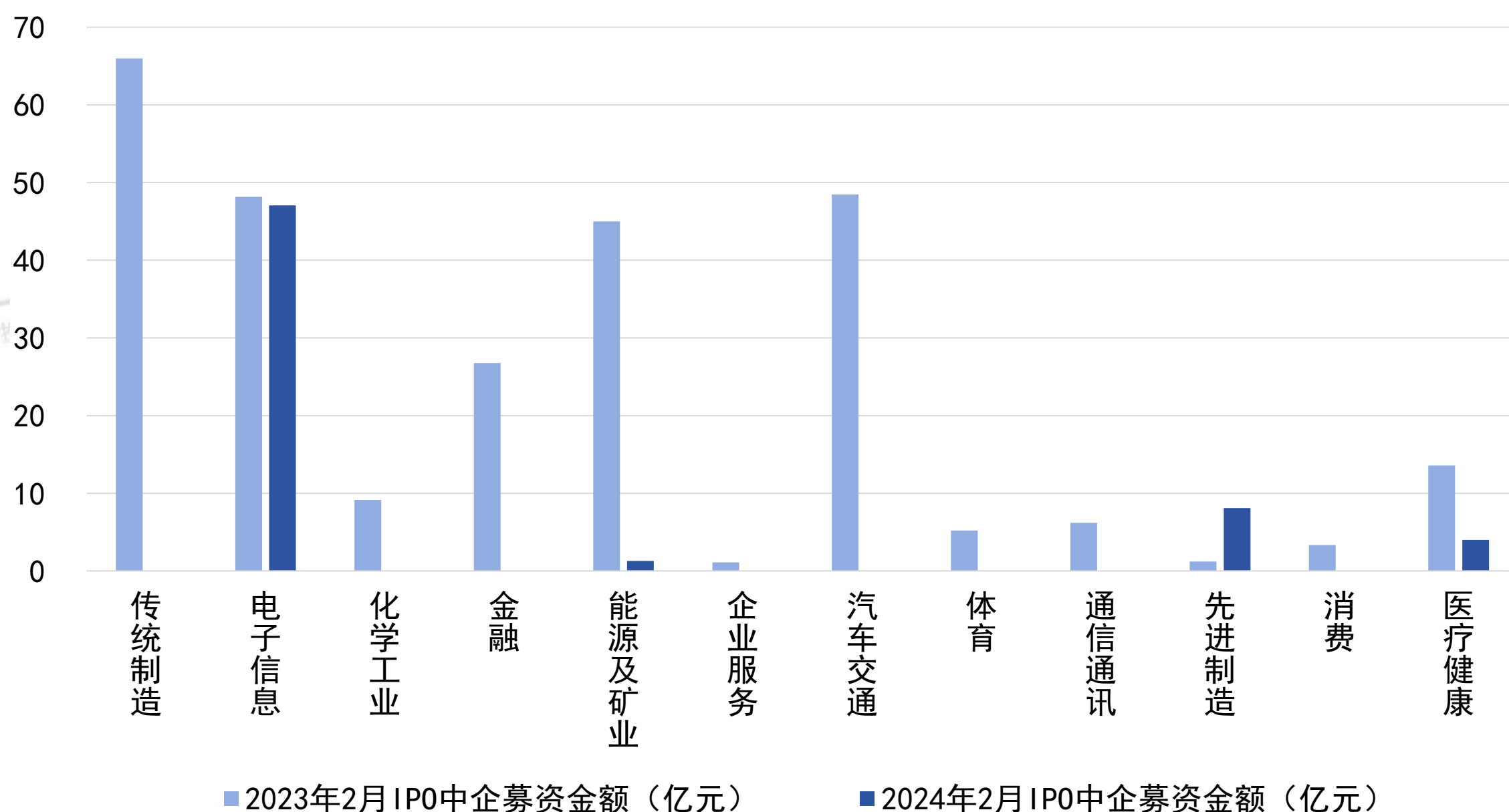
## 2023年2月与2024年2月中企IPO数量分行业比较



数据来源：CVSource投中数据

投中研究院，2024.03

## 2023年2月与2024年2月中企IPO募资金额分行业比较



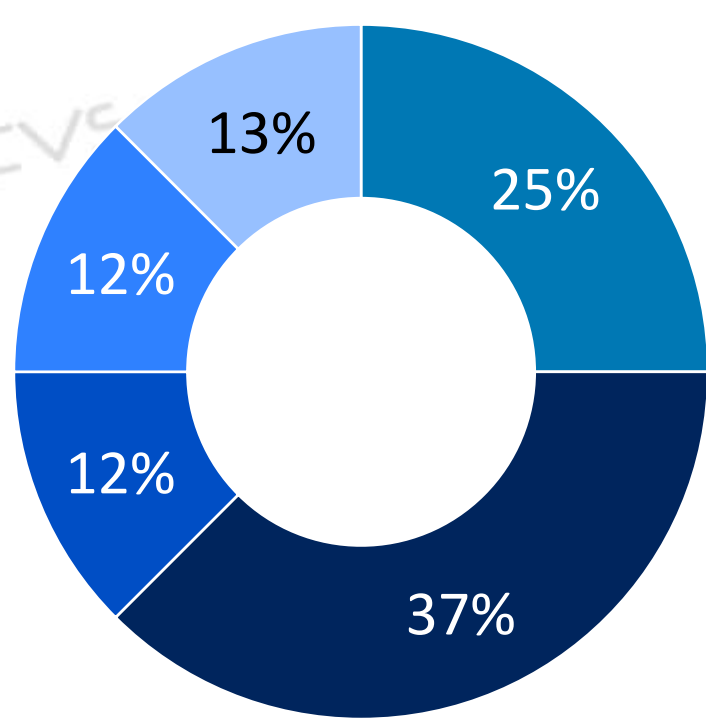
数据来源：CVSource投中数据

投中研究院，2024.03

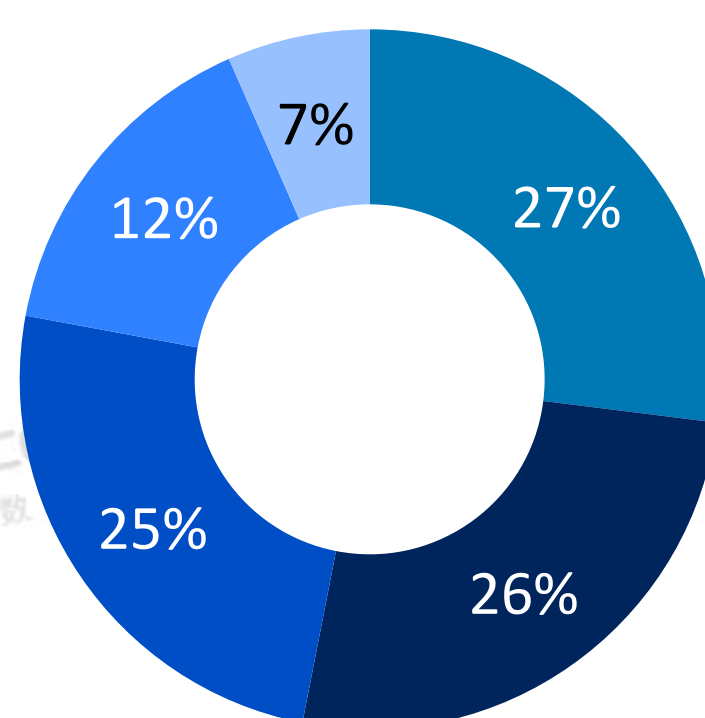
## 四川、陕西表现最佳

2024年2月，中企IPO数量排名第一的地区为江苏省，四川省排名第二。陕西省中企IPO募资金额为**16.29**亿元，募资金额居首位；四川省排名第二，募资金额为15.77亿元。苏州省虽有3家中企IPO，但募资金额仅9.36亿元，总体来说四川省、陕西省表现最佳。

2024年2月中企IPO数量(左)及募资金额(右)地区分布(%)



■ 四川 ■ 江苏 ■ 陕西 ■ 上海 ■ 浙江



■ 陕西 ■ 四川 ■ 上海 ■ 江苏 ■ 浙江

数据来源：CVSource投中数据

投中研究院，2024.03

地区	数量(家)
江苏	3
四川	2
陕西	1
上海	1
浙江	1

地区	募资(亿元)
陕西	16.29
四川	15.77
上海	15.00
江苏	9.36
浙江	3.98

数据来源：CVSource投中数据

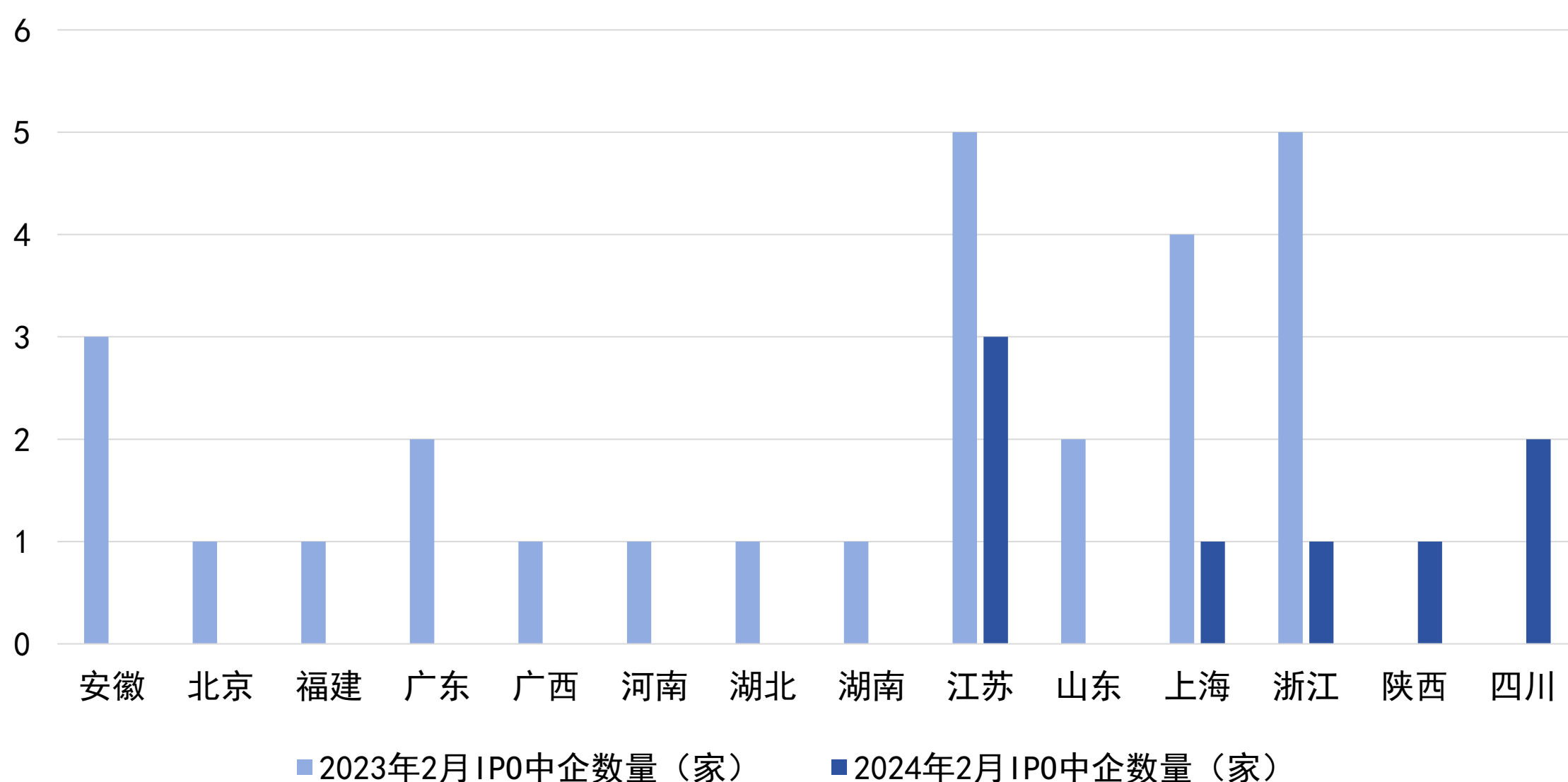
投中研究院，2024.03

## 浙、沪、苏IPO数量金额均大幅下降

2023年2月江苏、浙江IPO数量并列第一，2024年2月转变为江苏第一；浙江、上海、江苏IPO数量均同比大幅下降，分别下降80%、75%、40%。

2023年2月IPO募资金额最高地区为江苏，2024年2月转变为陕西IPO募资金额最高；江苏、浙江、上海IPO募资金额均同比大幅下降，分别下降85.25%、74.95%、69.71%。

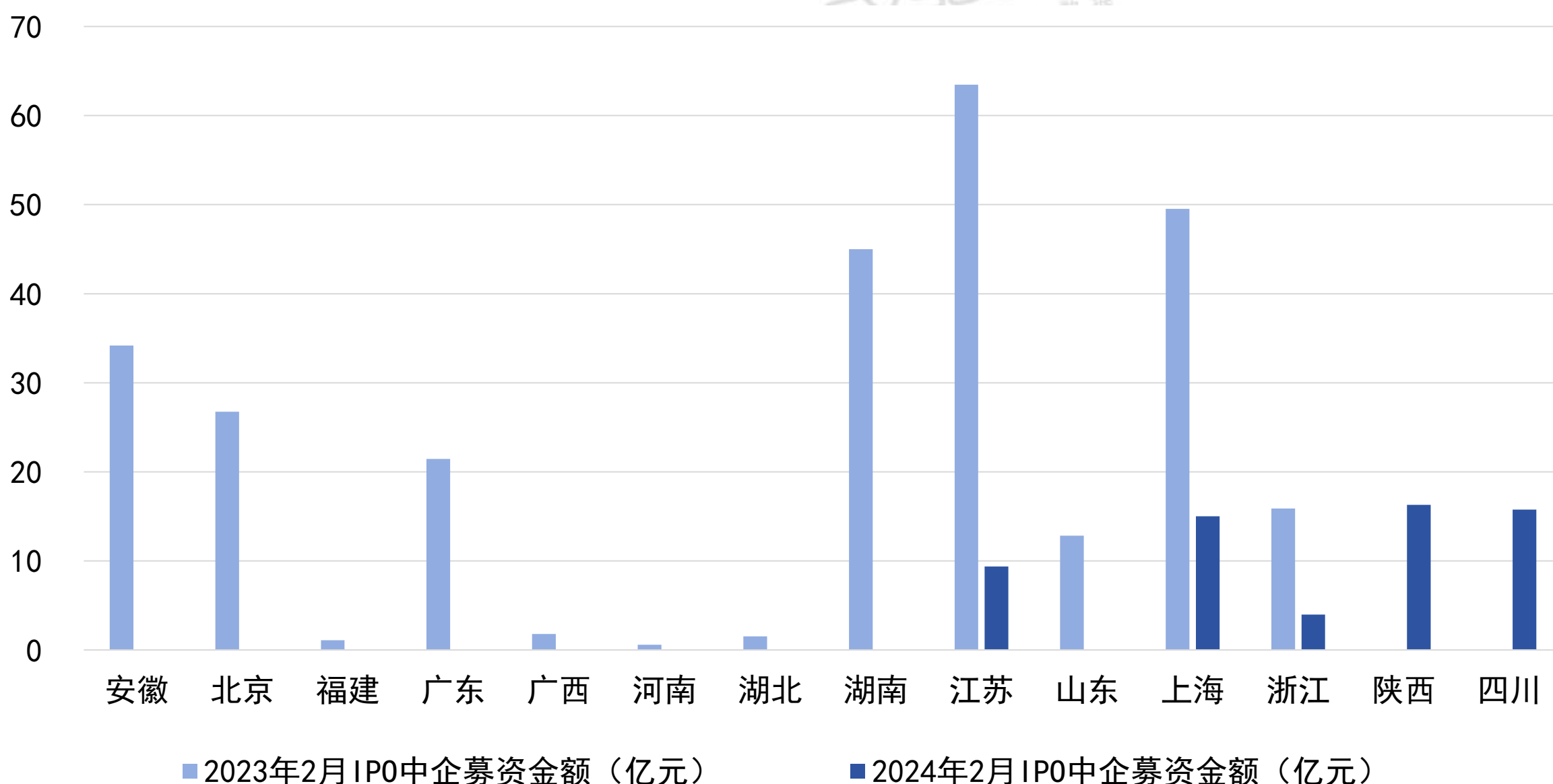
### 2023年2月与2024年2月中企IPO数量分地区比较



数据来源：CVSource投中数据

投中研究院，2024.03

### 2023年2月与2024年2月中企IPO募资金额分地区比较



数据来源：CVSource投中数据

投中研究院，2024.03

04/

## 中国企业IPO重点案例

2024年2月，共3家企业募资金额在10亿元以上，分别来自陕西、上海、四川，皆为电子信息行业。诺瓦星云以16.29亿募资金额和197.22亿元当日市值位居两榜首位。

## 中企IPO募资金额及当日市值

## 2024年2月中企IPO募资金额

企业名称	股票代码	行业	地区	募资金额(亿元)
诺瓦星云	301589	电子信息	陕西省	16.29
上海合晶	688584	电子信息	上海市	15.00
成都华微	688709	电子信息	四川省	15.00
肯特股份	301591	先进制造	江苏省	4.09
华阳智能	301502	先进制造	江苏省	4.00
海昇药业	870656	医疗健康	浙江省	3.98
SolarMax	SMXT	能源及矿业	江苏省	1.28
伟大奇科技	WETH	电子信息	四川省	0.77

数据来源: CVSource投中数据

投中研究院, 2024.03

## 2024年2月中企IPO当日市值

企业名称	上市日期	行业	地区	当日市值(亿元)
诺瓦星云	2024/2/8	电子信息	陕西省	197.22
上海合晶	2024/2/8	电子信息	上海市	140.56
成都华微	2024/2/7	电子信息	四川省	125.40
肯特股份	2024/2/28	先进制造	江苏省	58.61
华阳智能	2024/2/2	先进制造	江苏省	34.23
海昇药业	2024/2/2	医疗健康	浙江省	15.92
SolarMax	2024/2/27	能源及矿业	江苏省	15.43
伟大奇科技	2024/2/21	电子信息	四川省	2.58

数据来源: CVSource投中数据

投中研究院, 2024.03

## 重点案例：上海合晶

## 上海合晶IPO基本发行信息

发行时间	交易所	发行价	收盘价	募资金额
2024/2/8	上海证券交易所	22.66元/股	21.23元/股	15.00亿元

数据来源：CVSource投中数据

投中研究院，2024.03

## 上海合晶融资历程

投资时间	投资轮次	投资总额(万元)	主要投资方
2017-02	A	70,000.00	河南京港股权投资 中电中金
2019-09	B	16,970.00	联和资本 厦门创投 中电中金 联和资本 厦门创投 瀚思博投
2021-11	C	21,999.95	国方创新 国盛资本 众物股权投资基金管理 比亚迪 盛美上海

数据来源：CVSource投中数据

投中研究院，2024.03

## 重点案例：上海合晶

## 上海合晶IPO账面退出情况

机构品牌	退出主体	退出前持股数量(股)	退出前持股比例(%)	退出前股权价值(万元)	退出回报率(%)
河南京港股权投资	河南兴港融创创业投资发展基金（有限合伙）	198,737,316	33.35%	450338.76	543.35%
中电中金	中电中金（厦门）智能产业股权投资基金合伙企业（有限合伙）	21,415,404	3.59%	48527.31	296.15%
联和资本	厦门联和集成电路产业股权投资基金合伙企业（有限合伙）	7,881,986	1.32%	17860.58	320.25%
	厦门联和二期集成电路产业股权投资基金合伙企业（有限合伙）	7,411,123	1.24%	16793.60	235.88%
国方创新	上海华虹虹芯私募基金合伙企业（有限合伙）	4,446,674	0.75%	10076.16	235.88%
厦门创投	厦门市金创集智创业投资合伙企业（有限合伙）	3,709,170	0.62%	8404.98	320.25%
	厦门双百贤才创业投资合伙企业（有限合伙）	2,964,449	0.5%	6717.44	235.88%
国盛资本	上海盛雍国企改革新势能私募投资基金合伙企业（有限合伙）	2,964,449	0.5%	6717.44	235.88%
众物股权投资基金管理	深圳众晶投资合伙企业（有限合伙）	1,482,225	0.25%	3358.72	235.88%
比亚迪	比亚迪股份有限公司	5,135,908	0.86%	11637.97	235.88%

数据来源：CVSource投中数据

投中研究院，2024.03

05/

## 政策热点回顾

2024年2月，监管层未出台新的相关政策。



# 2024年2月IPO政策盘点

## 政策与热点

2024年2月，监管层未出台新的相关政策。

# 数据说明

为方便读者使用，现将报告中数据来源、统计口径及汇率换算进行说明：

## ◆ 数据来源

本报告图表数据来源均为CVSource投中数据。

## ◆ 统计口径

- 中国企业：A股市场为于上海证券交易所及深圳证券交易所成功上市企业；港股市场为业务主要地区在中国（含港澳台）的企业，特别提示的是，业务主要地区与上市公司总部所在地存在不一致情况；美股市场为公司总部地址位于中国（含港澳台）的企业。此外，报告中关于内地企业的统计口径为满足上述中国企业的前提下按照公司总部所在地进行的划分。
- 全球市场：A股、港股、美股及全球范围内剩余其他证券交易市场，重点在前三个市场且本报告图表数据均仅涵盖该部分市场。
- 上市类型：仅包含新股发行情况，不包含港股中介绍上市、转板上市，并且IPO募资规模统计已剔除港股中销售股份而非新股发售部分募资金额。

## ◆ 汇率换算

报告中所有涉及的港股与美股IPO募资总额均已按上市当日汇率换算为人民币进行统计。

## ABOUT US

投中信息创办于2005年，现已成为中国私募股权投资行业领先的金融服务科技企业，致力于解决私募股权投资行业的信息不对称问题。投中信息目前拥有媒体平台、研究咨询、金融数据、会议活动四大主营业务，通过提供全链条的信息资源与专业化整合服务，以期让出资者更加了解股权基金的运作状态，让基金管理者更加洞彻产业发展趋势。目前，投中信息在北京、上海、深圳等地均设有办公室。

**媒体平台：**投中网历经十余年行业深耕，拥有卓越的资深采编团队，树立了强大的行业影响力，并成为私募股权投资行业权威的信息发布平台。

**研究咨询：**依托投中多元化产品、丰富资源和海量数据，聚集VC/PE行业政策环境、投融资趋势、新经济领域开展深入研究，为国内外投资机构、监管部门和行业组织提供专业的服务与研究成果。

**金融数据：**通过全面精准的创投数据库帮助客户进行各行业股权研究，公司、机构、基金分析，市场机遇挖掘，为客户在一级股权市场的研究与投资提供可靠数据与洞见，辅助商业决策；同时，提供包含基金项目募投管退全业务管理、客户管理、协同办公、流程管理（OA）等的专业投资业务管理系统，为一级市场机构用户打造一站式的办公平台。

**会议活动：**从2007年投中信息成功举办首届中国投资年会以来，现已形成一套完整的会议体系。此外，基于投中媒体、数据及研究优势，投中信息同样为机构客户、各地政府量身定制各种与私募股权投资行业相关的商务会议、国际会议、高峰论坛、行业研讨会等，合力打造品牌影响力。

INVEST IN YOUR DREAM

总有梦想可以投中

CVSOURCE  
投中数据



CVINFO  
投中信息

CVSOURCE  
投中数据

CVSOURCE  
投中数据

CVSOURCE  
投中数据

CVSOURCE  
投中数据

CVSOURCE  
投中数据



电 话：+86-10-59786658

传 真：+86-10-85893650-603

邮 编：100007

Email: [contact@chinaventure.com.cn](mailto:contact@chinaventure.com.cn)

网 站： [www.cvinfo.com.cn](http://www.cvinfo.com.cn)

地 址：北京市东城区东直门南大街11号中汇广场A座7层

CVSOURCE  
投中数据

CVSOURCE  
投中数据

CVSOURCE  
投中数据

CVSOURCE  
投中数据

CVSOURCE  
投中数据