



CVINFO
投中信息

CVSOURCE
投中数据

www.chinaventure.com.cn

CVSOURCE
投中数据

CVSOURCE
投中数据

CVSOURCE
投中数据

投中统计：2024Q1

A股募资额环比降近三成

美股数量连续两季回升

CVSOURCE
投中数据

CVSOURCE
投中数据

投中研究院

2024.04

CVSOURCE
投中数据

CVSOURCE
投中数据

BUSINESS STRATEGY

Lorem ipsum dolor sit amet, consectetur adipiscing elit, sed do eiusmod tempor incididunt ut labore et dolore magna aliqua. Ut



CVSOURCE
投中数据

CVSOURCE
投中数据

2024年第一季度VC/PE机构IPO战绩一览

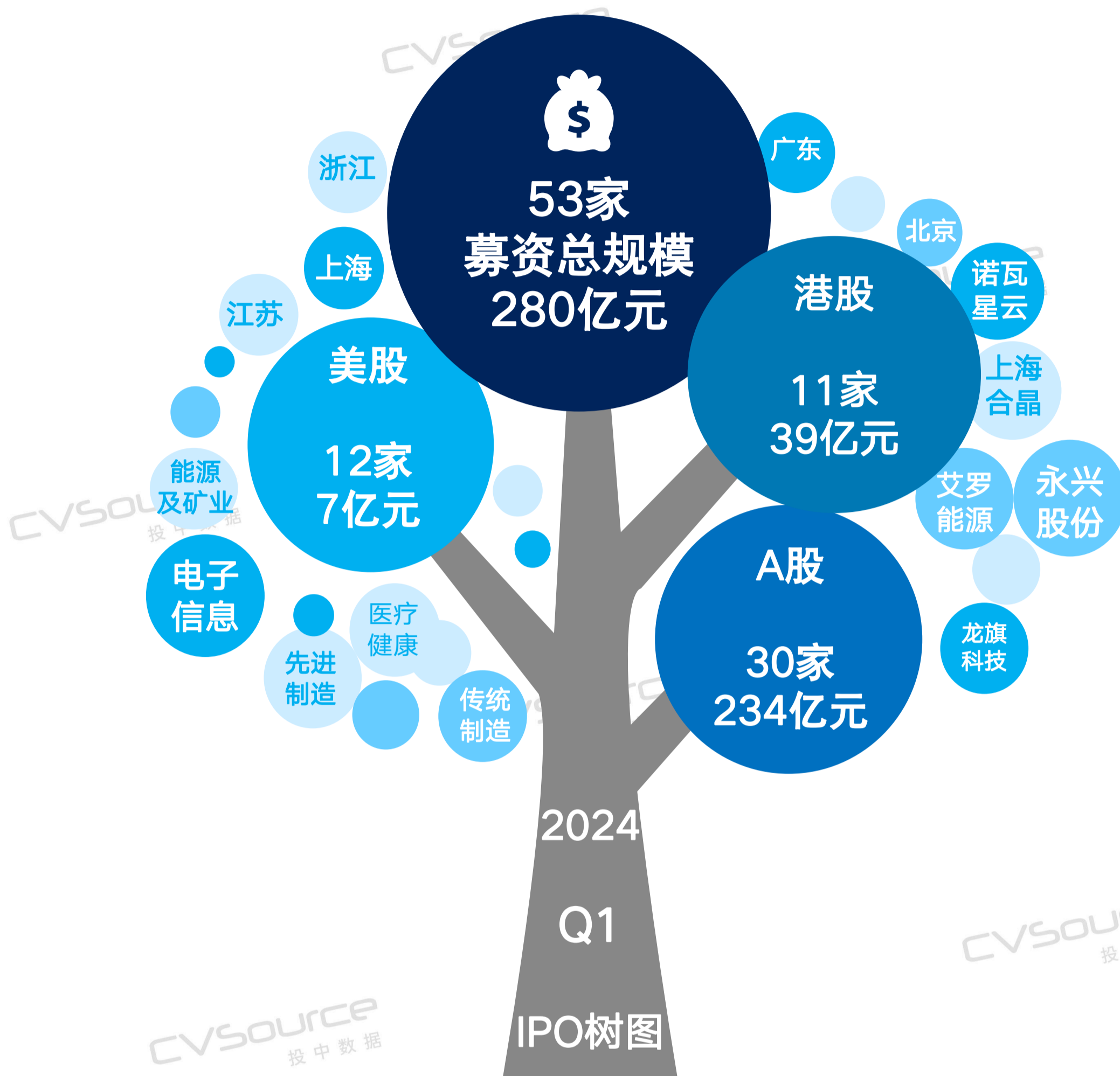
机构	IPO数量	科创板数量	参投项目		
中金资本	3	1	美中嘉和	上海合晶	连连数字
金浦投资	3	0	美中嘉和	龙旗科技	连连数字
深创投	3	0	美信科技	骏鼎达	星辰科技
金石投资	2	1	艾罗能源	美中嘉和	
联和资本	2	1	上海合晶	星辰科技	
厦门创投	2	1	上海合晶	星辰科技	
东方富海	2	0	速腾聚创	盛景微	
华登国际	2	0	盛景微	星辰科技	
华润资本	2	0	盛景微	美信科技	
精确资本	2	0	龙旗科技	星辰科技	
基石资本	2	0	速腾聚创	龙旗科技	
同创伟业	2	0	荃信生物	芭薇股份	
西博创投	2	0	美新科技	戈碧迦	
云锋基金	2	0	速腾聚创	龙旗科技	
正海资本	2	0	美新科技	星辰科技	

注：图中仅展现IPO数量超过(含)2家的机构，以IPO上市时间为统计口径，蓝色为上交所科创板上市企业
数据来源：CVSource投中数据 投中研究院，2024.04

核心发现

- 2024Q1，共计53家中国企业在A股、港股以及美股成功IPO。IPO数量同比下降45.92%，环比下降36.90%。
- VC/PE机构IPO渗透率达52.83%，15家机构参投超2个IPO项目，其中，中金资本、金浦投资、深创投参投3家，居首位。
- 港交所主板IPO数量最多，共11家；上交所主板IPO募资金额最大，共91.27亿元。
- A股再出台政策，从严把关拟上市公司质量；港股二级市场回暖，优质IPO项目储备增多；美股IPO数量连续两季回升。

中国企业IPO市场全景树图



- ✓ 2024Q1，共计有53家中国企业在A股、港股以及美股成功IPO，募资总额280亿元；
- ✓ IPO募资金额TOP5企业依次为永兴股份、艾罗能源、诺瓦星云、龙旗科技、上海合晶；
- ✓ IPO集中行业为电子信息、先进制造、能源及矿业、传统制造、医疗健康；
- ✓ IPO集中地域为广东、上海、江苏、浙江、北京。

CONTENTS

01/ 中国企业IPO分市场分析

02/ 中国企业IPO退出分析

03/ 中国企业IPO行业及地域分析

04/ 中国企业IPO重点案例分析

05/ 政策热点回顾

01/

中国企业IPO分市场分析

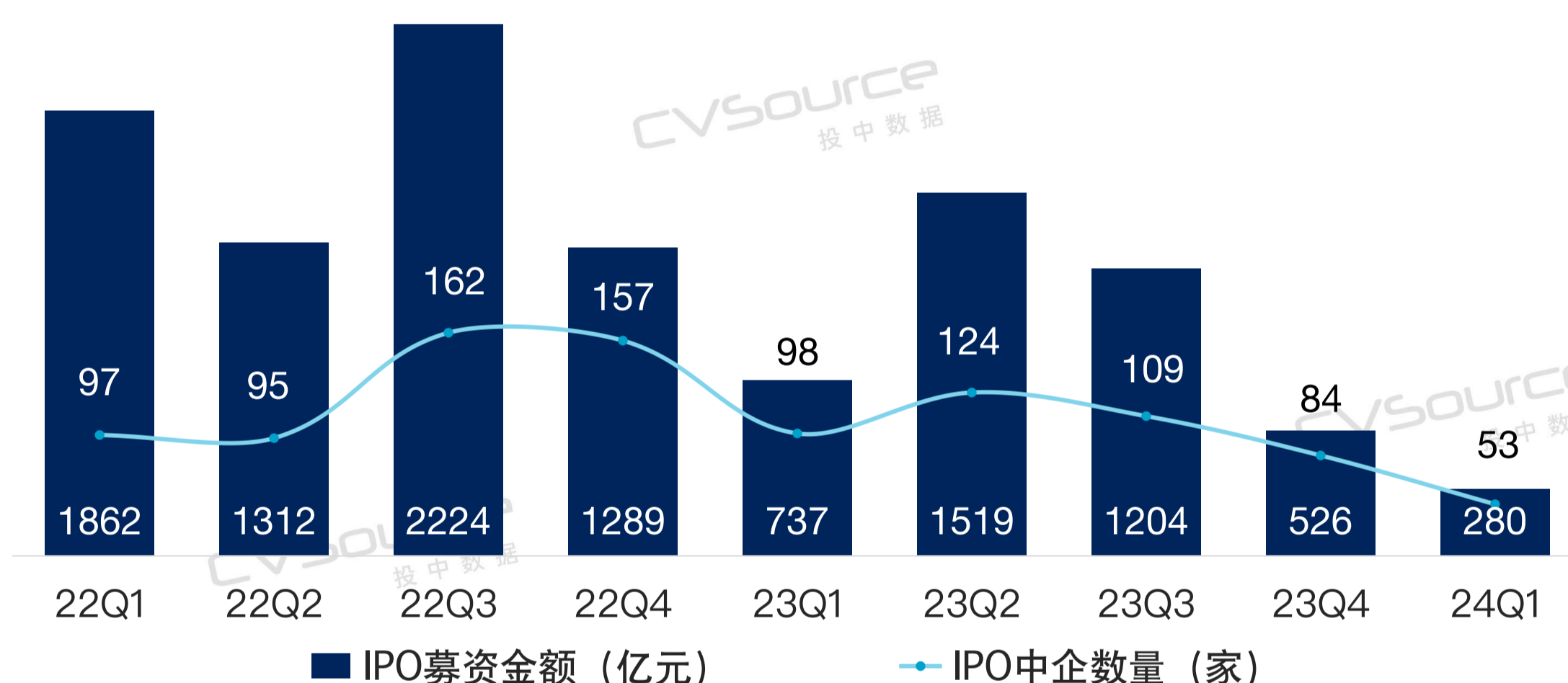
2024Q1，全球市场中企IPO数量及金额维持低位。A股IPO政策再度趋紧；港股二级市场回暖，优质项目储备增加；美股IPO数量连续两季回升。

全球：A股再度趋紧 港美股项目储备增加

2024Q1，共计**53家**中国企业在A股、港股以及美股成功IPO，IPO数量同比下降**45.92%**，环比下降**36.90%**；IPO募资金额**280亿元**，同比下降**62%**，环比下降**46.77%**。

2024Q1，因为1月份二级市场持续走低，A股于2月份暂停IPO达20天，并于3月15日发布针对“从严把关拟上市企业”的政策，包含考虑二级市场承受能力调节IPO发行节奏、严把项目质量、严防财务造假等内容。港股二级市场回暖，IPO优质储备项目增多。美股募资金额持续低位，IPO数量与完成境外上市备案数量均连续两季上涨。

2022Q1-2024Q1全球市场中企IPO数量及金额



数据来源：CVSource投中数据

投中研究院，2024.04

2024Q1各交易板块IPO数量及金额统计

股票市场	交易板块	IPO数量	IPO募资金额(亿元)
A股	上交所-主板	7	91.27
	上交所-科创板	4	57.04
	深交所-创业板	8	48.99
	深交所-主板	3	21.81
	北交所	8	15.38
港股	港交所-主板	11	38.93
	港交所-创业板	-	-
美股	纳斯达克-资本市场	9	4.88
	纳斯达克-全球市场	3	2.20
	纽交所	-	-

数据来源：CVSource投中数据

投中研究院，2024.04

中企IPO首日涨跌幅趋向平稳

2024Q1, 共计**53家**中国企业在A股、港股以及美股成功IPO, 有11家企业首日破发, 破发率20.75%。肯特股份首日涨幅达2.59倍, 成为第一季度首日涨幅最大的个股。从整个第一季度来看, 共有16家企业首日涨幅在[0,50%)范围内, 占全部上市中企的比例为30.19%。涨幅Top2企业首日收盘价仅在发行价2-3倍间, 二级市场情绪较为平稳。跌幅Top5的企业依然集中在港交所和纳斯达克。但同时港股Q1上市的11家中企中仅3家首日破发, 破发率27.27%, 港股二级市场阶段性回暖。

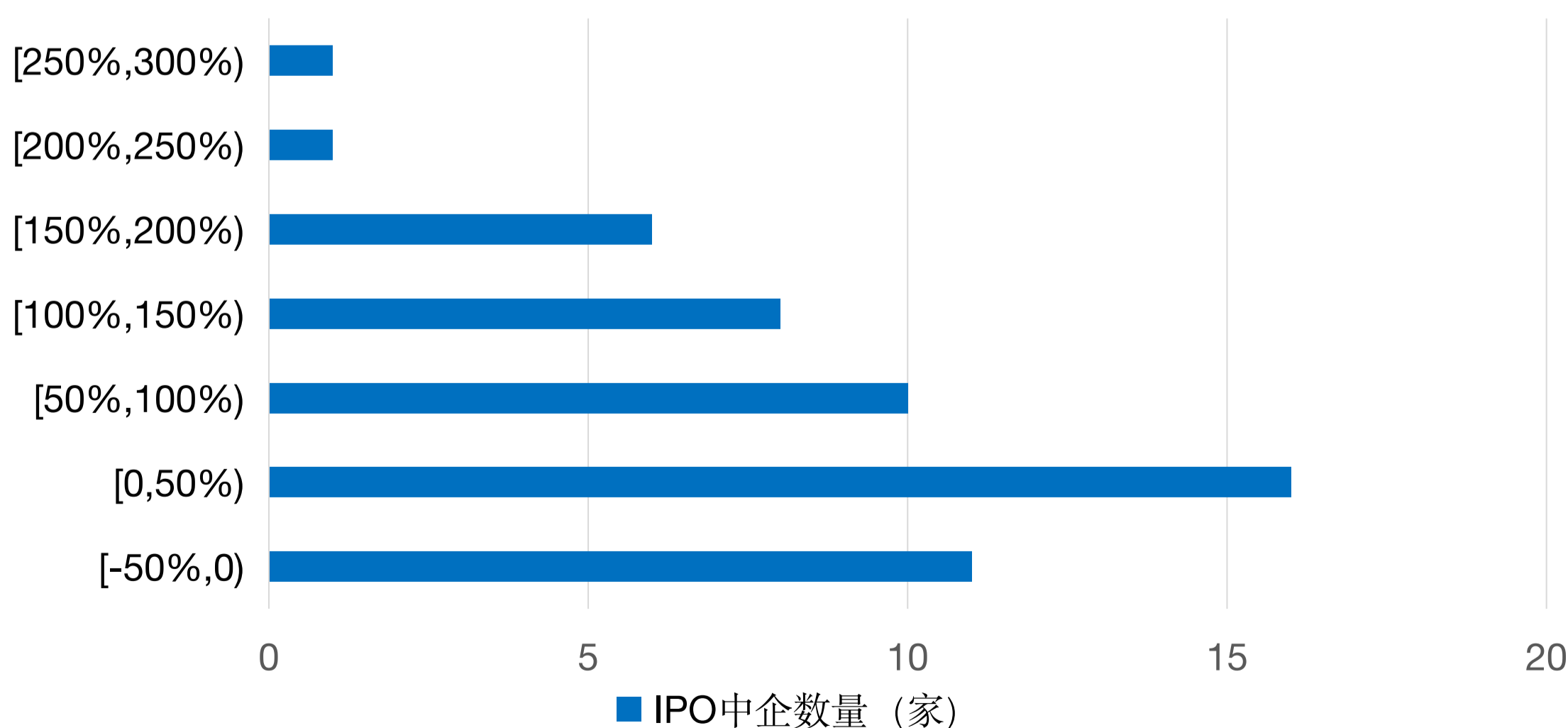
2024Q1全球市场中企IPO首日涨跌幅TOP5

涨幅Top5	涨幅(%)	交易板块	跌幅Top5	跌幅(%)	交易板块
肯特股份	258.62%	创业板	伟大奇科技	-39.00%	NCM
诺瓦星云	202.62%	创业板	星图国际	-30.25%	NCM
星辰科技	197.65%	创业板	中深建业	-28.00%	港主板
贝隆精密	192.03%	创业板	罗马绿色金融	-27.50%	NCM
芭薇股份	180.59%	北交所	美中嘉和	-22.41%	港主板

数据来源: CVSource投中数据

投中研究院, 2024.04

2024Q1全球市场中企IPO首日涨跌幅分布区间



数据来源: CVSource投中数据

投中研究院, 2024.04

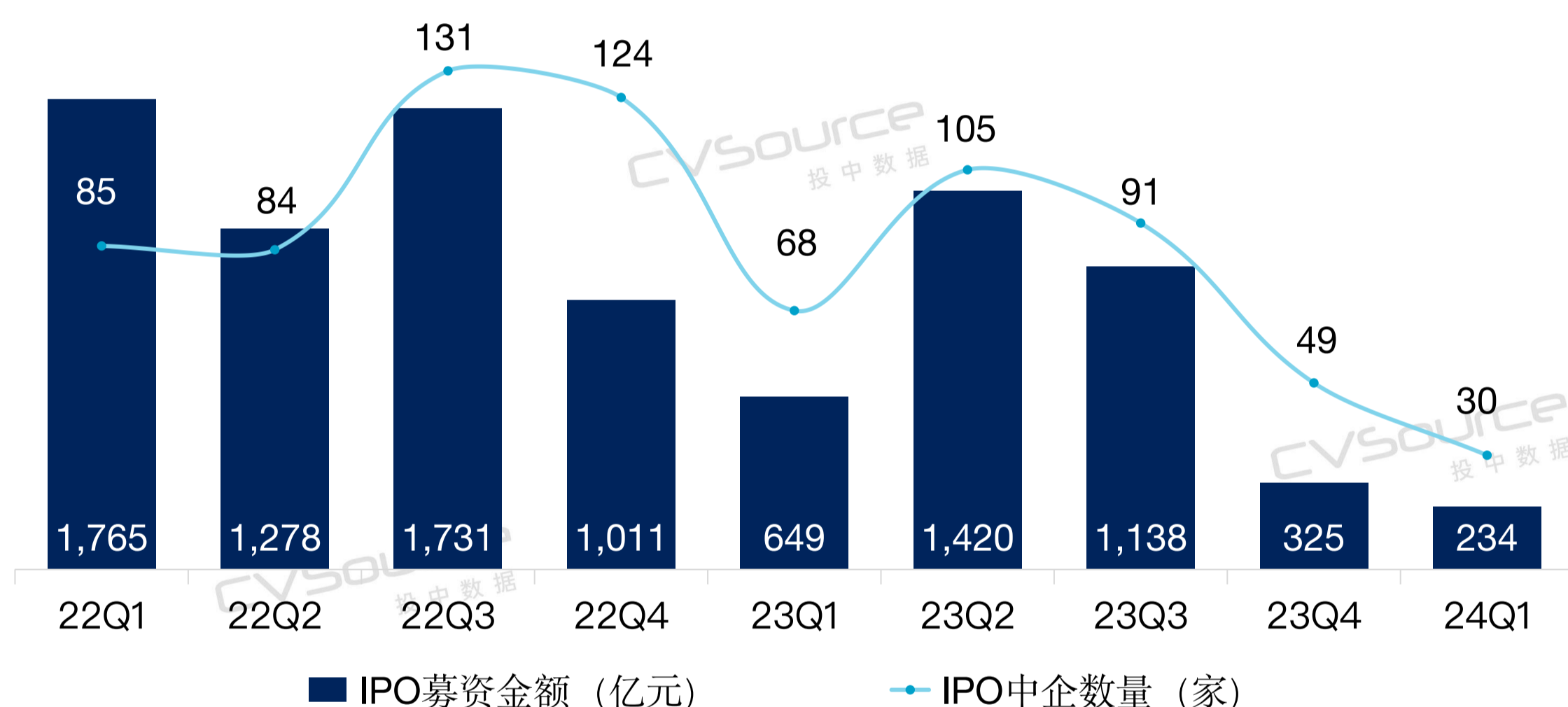
A股：监管趋严 募资额环比再降近三成

2024Q1，共计**30家**中国企业在沪、深、北三市IPO，IPO数量同比下降**55.88%**，环比下降**38.78%**；IPO募资金额共计**234亿元**，同比下降**63.94%**，环比下降**28.00%**。

2月8日，诺瓦星云在创业板上市；2月28日，肯特股份在创业板上市，是暂停20天后重启A股IPO的首支项目，首日涨幅258.62%，为第一季度最高。两个时间点也与二级市场探底、回暖的时间相近。

3月15日，证监会发布《关于加强上市公司监管的意见（试行）》、《关于严把发行上市准入关从源头上提高上市公司质量的意见（试行）》两项政策。后者再次明确IPO发行要考虑二级市场承受能力；对拟IPO企业要严把项目质量、严防财务造假、严防清仓式分红、从严监管高价超募等。

2022Q1-2024Q1 A股市场中企IPO数量及金额



数据来源：CVSource投中数据

投中研究院，2024.04

2024Q1中企A股市场募资TOP5

企业名称	股票代码	业务描述	上市日期	募资金额(亿元)
永兴股份	601033	垃圾焚烧发电商	2024-01-18	24.30
艾罗能源	688717	光伏储能系统提供商	2024-01-03	22.26
诺瓦星云	301589	LED显示解决方案服务商	2024-02-08	16.29
龙旗科技	603341	智能产品ODM厂商	2024-03-01	15.60
上海合晶	688584	半导体硅外延片制造商	2024-02-08	15.00

数据来源：CVSource投中数据

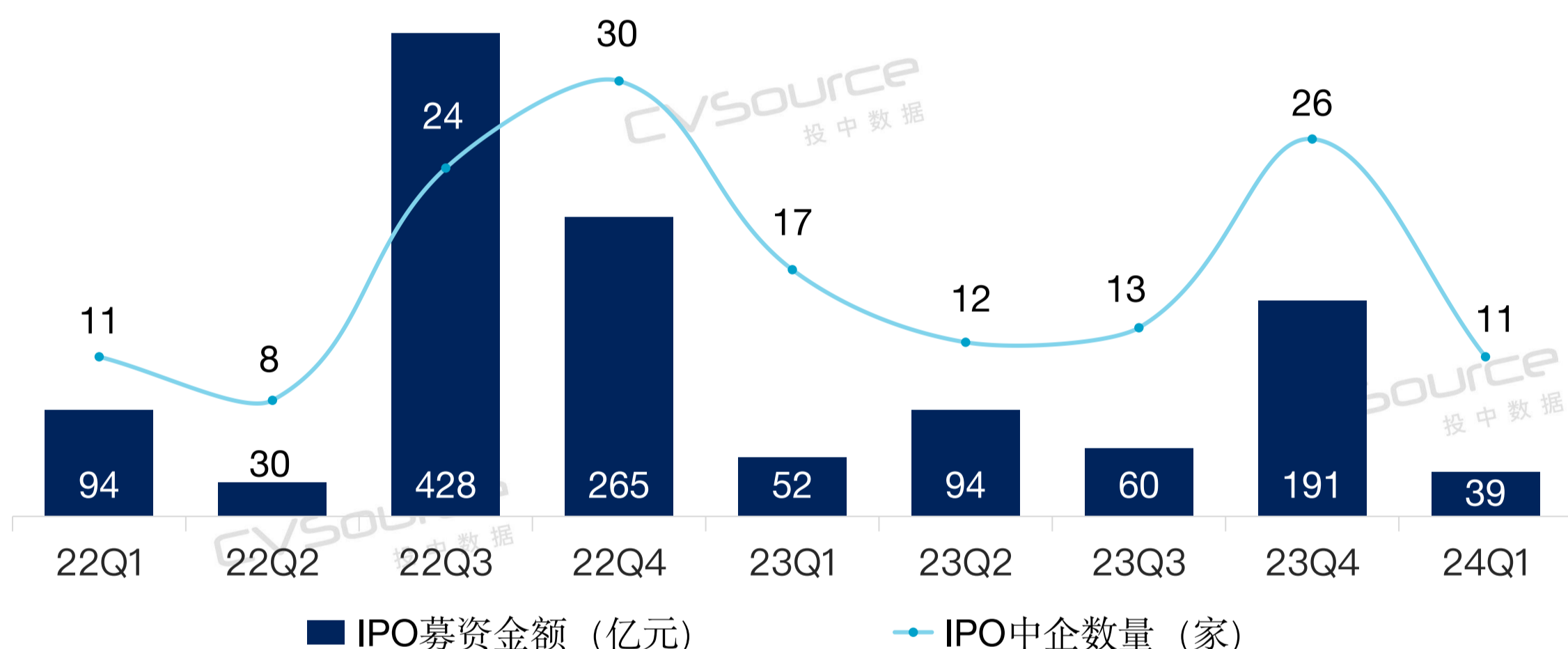
投中研究院，2024.04

港股：二级市场回暖 优质储备项目增多

2024Q1，有**11家**中国企业在香港IPO，IPO数量同比下降**35.29%**，环比下降**57.69%**；IPO募资金额共计**39亿元**，同比下降**25%**，环比下降**79.58%**。

在整个一季度，港股IPO的11家中企中仅3家首日破发，破发率27.27%，港股二级市场阶段性回暖。其中，富景中国原计划23年12月上市，鉴于当时的市场状况不佳，选择了推迟上市，并于24年3月28日成功上市，首日涨幅37.4%。临近季末，港股递表公司显著增多，其中地平线、纵目科技均为自动驾驶领域解决方案提供商；除此之外，云知声、七牛云、如祺出行、派格医药、沪上阿姨等各领域优质项目也已经递表，等待上市。

2022Q1-2024Q1港股市场中企IPO数量及金额



数据来源：CVSource投中数据

投中研究院，2024.04

2024Q1中企港股市场募资TOP5

企业名称	股票代码	业务描述	上市日期	募资金额(亿元)
速腾聚创	02498	智能激光雷达研发商	2024-01-05	8.96
米高集团	09879	肥料供应商	2024-03-21	8.33
连连数字	02598	数字支付解决方案供应商	2024-03-28	5.96
美中嘉和	02453	肿瘤医疗服务提供商	2024-01-09	5.12
长久股份	06959	质押车辆监控服务提供商	2024-01-09	2.73

数据来源：CVSource投中数据

投中研究院，2024.04

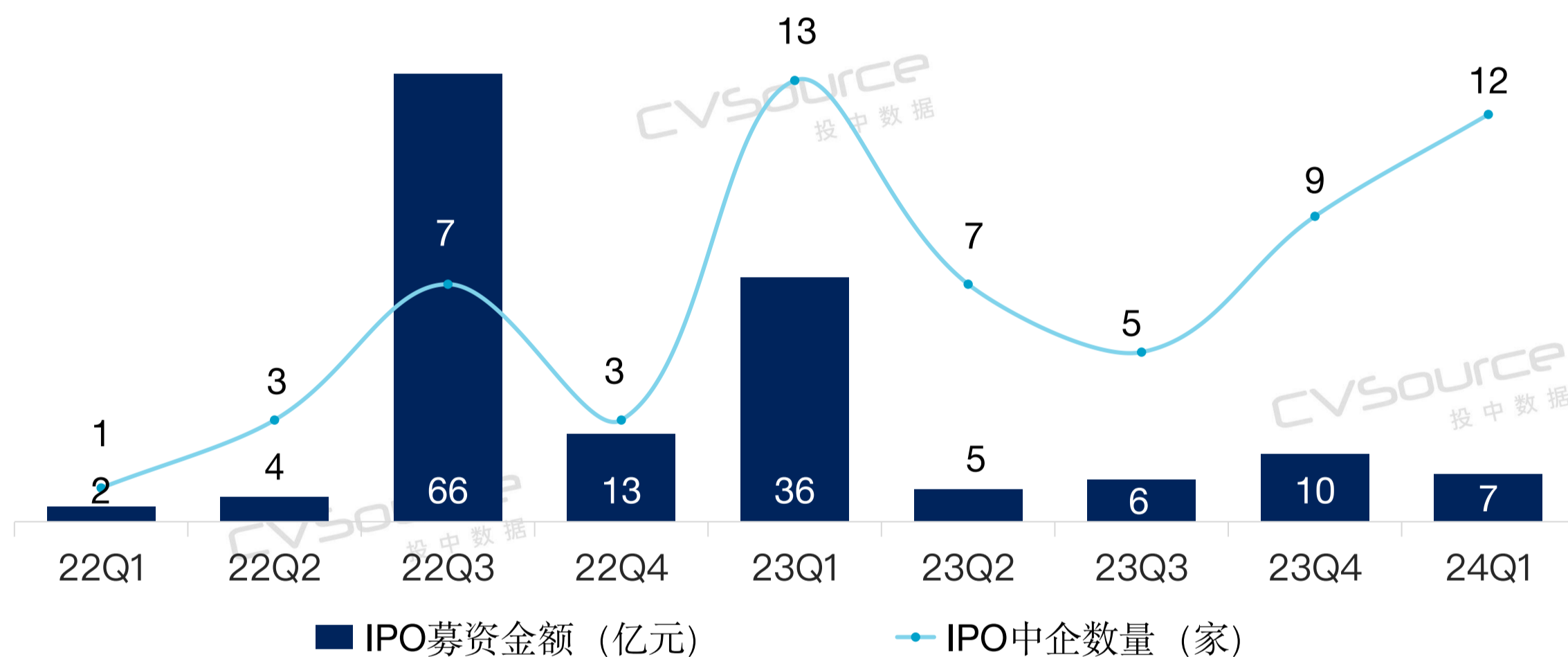
美股：募资额持续低位 数量连续两季回升

2024Q1，有**12家**中企在美国资本市场IPO，IPO数量同比下降**7.69%**，环比上涨**33.33%**；IPO募资金额共计**7亿元**，同比下降**80.56%**，环比下降**30%**。募资金额持续低位，IPO数量连续两个季度回升。

2024年2月23日，路特斯科技有限公司（Lotus Tech）与特殊目的并购公司完成合并实现在美国纳斯达克上市，获得超过8.8亿美元的融资。这是自2023年以来，特殊目的收购公司相关交易获得的最大规模融资之一。

2024Q1，中企赴美上市企业共有22家完成境外上市备案。相较2023Q3、2023Q4分别完成境外上市备案11家、15家，境外上市备案增速明显提升。中小企业境外上市路径继续拓宽。

2022Q1-2024Q1美股市场中企IPO数量及金额



数据来源：CVSource投中数据

投中研究院，2024.04

2024Q1中企美股市场募资TOP5

企业名称	股票代码	业务描述	上市日期	募资金额(亿元)
中弘光伏	SMXT	光伏太阳能解决方案提供商	2024-02-27	1.28
伟大奇科技	WETH	触摸屏研发商	2024-02-21	0.77
有家保险	UBXG	保险经纪服务提供商	2024-03-28	0.71
罗马绿色金融	ROMA	咨询服务提供商	2024-01-09	0.70
浩希数字科技	HAO	互联网营销服务商	2024-01-26	0.68

数据来源：CVSource投中数据

投中研究院，2024.04

02/

中国企业IPO退出分析

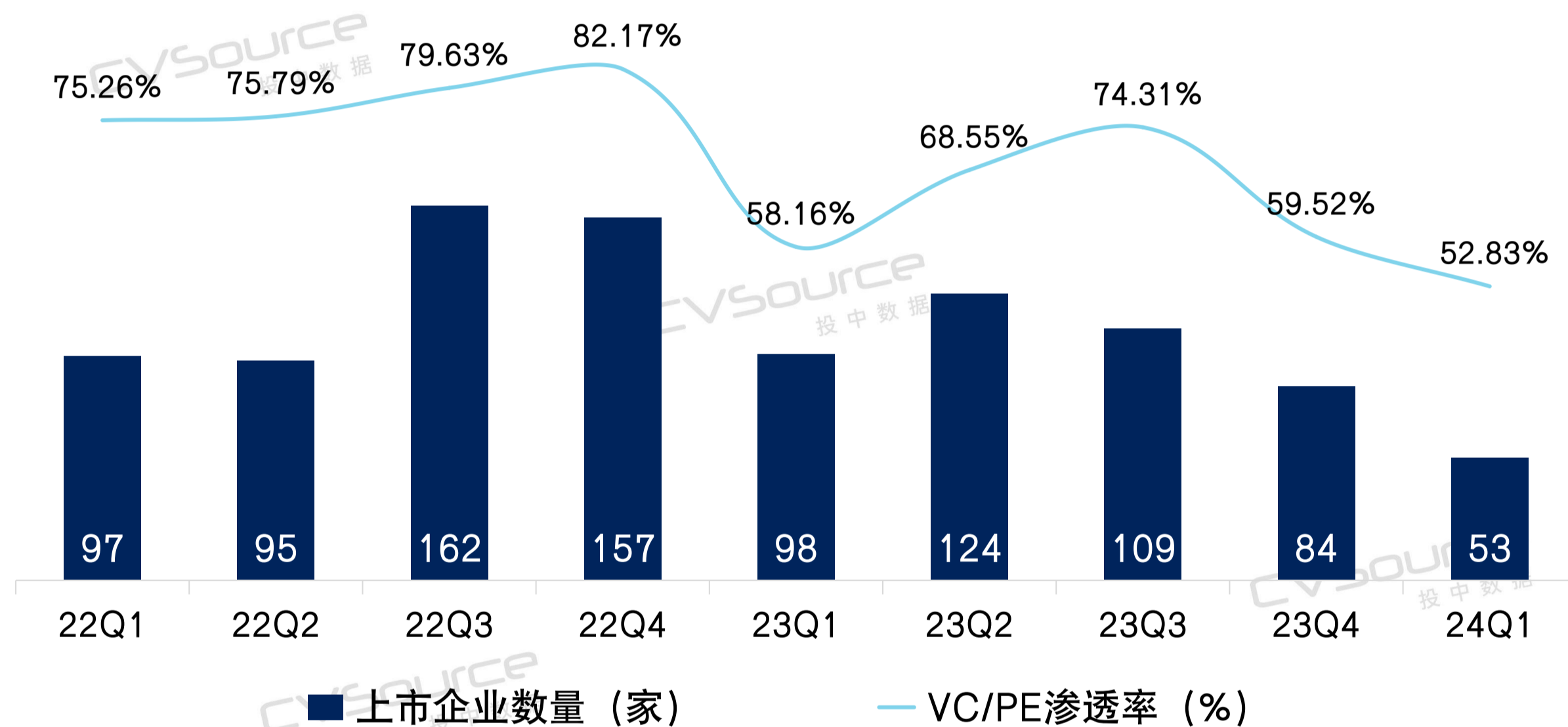
2024Q1，共28家具有VC/PE背景的中企实现上市，VC/PE机构IPO渗透率为52.83%，双创板VC/PE机构IPO渗透率最高，港交所账面退出回报最高。

双创板VC/PE机构IPO渗透率最高

2024Q1，共**28**家具有VC/PE背景的中企实现上市，VC/PE机构IPO渗透率为**52.83%**，其中，上交所科创板VC/PE机构IPO渗透率达**100%**，深交所创业板VC/PE机构IPO渗透率为**87.50%**，是所有中企IPO板块中机构渗透率最高的两个板块。

2024Q1，全球市场中企IPO渗透率达到两年内新低。且从不同板块来看，VC/PE机构参与项目依然主要集中在A股，渗透率均在五成以上；港股和美股则依赖于知名项目，整体渗透率不高。

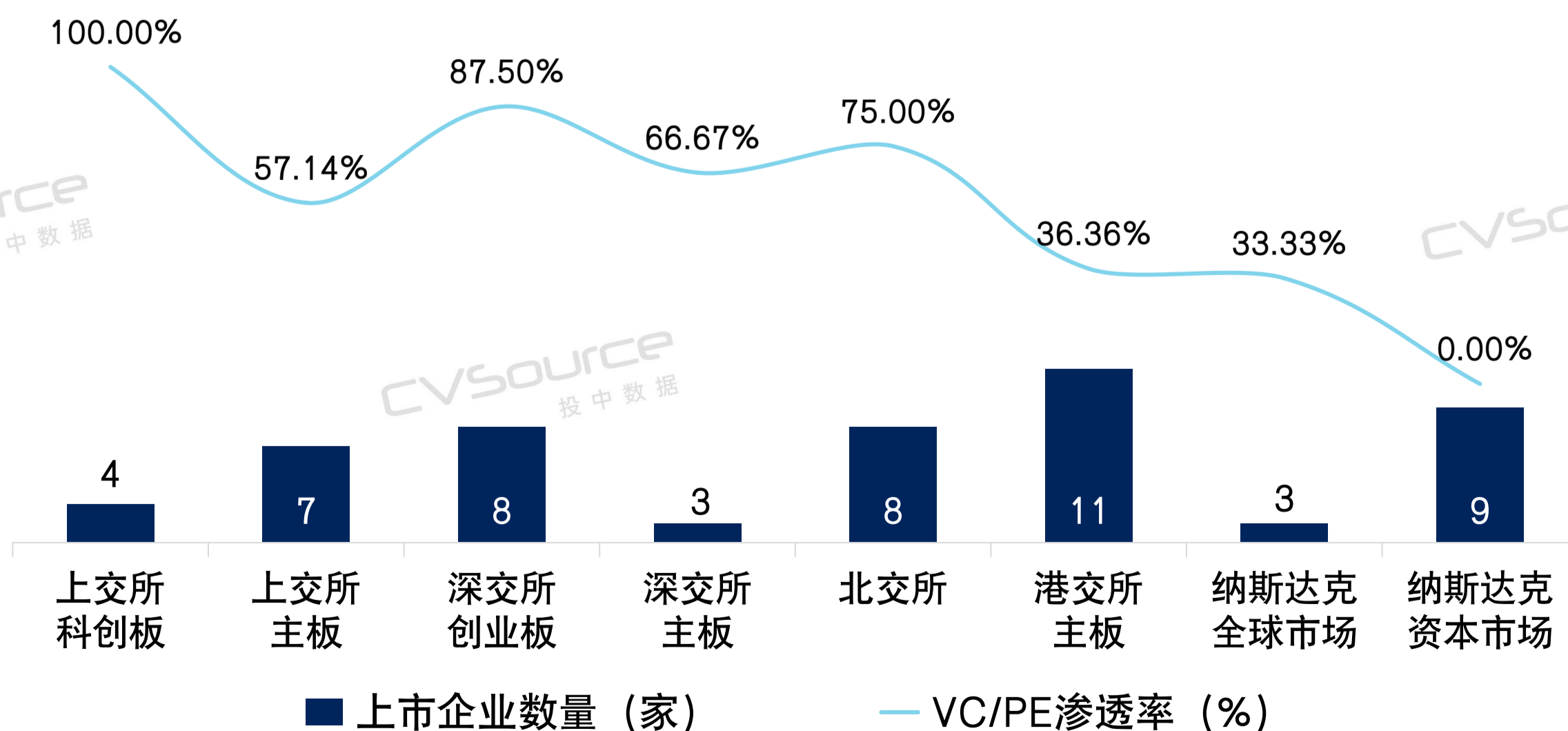
2022Q1-2024Q1 VC/PE渗透率情况



数据来源：CVSource投中数据

投中研究院，2024.04

2024Q1 VC/PE渗透率分板块情况



数据来源：CVSource投中数据

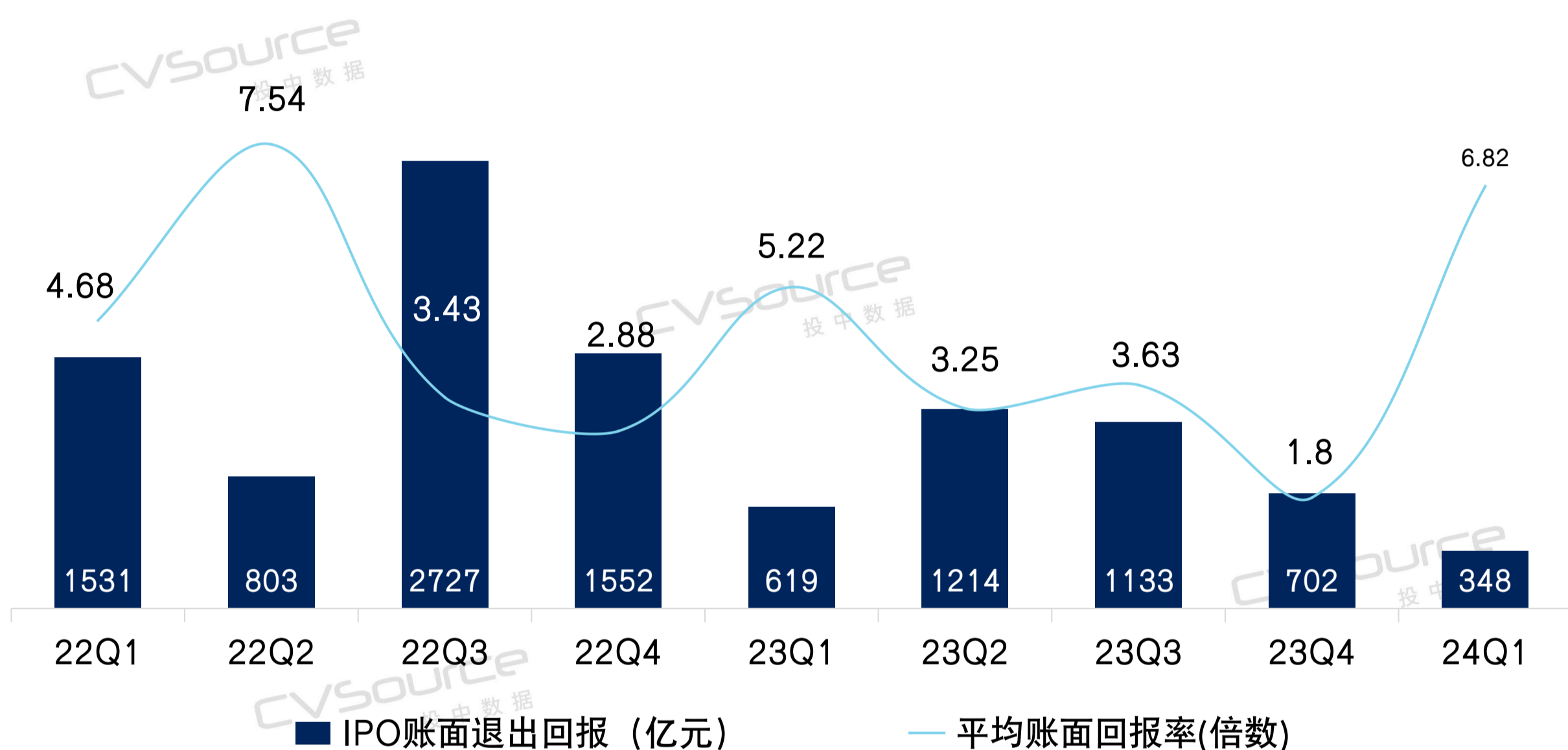
投中研究院，2024.04

港交所账面退出回报最高

2024Q1, IPO账面退出回报为**348亿元**, 同比下降**43.78%**, 环比下降**50.43%**; 平均账面回报倍数为**6.82倍**, 同比上涨**31.66%**, 环比上涨**2.79倍**。

2024Q1, 港交所账面退出回报为**175.21亿元**, 账面回报倍数为**10.46倍**, 两项均位列第一, 其中激光雷达解决方案提供商速腾聚创、数字支付解决方案提供商连连数字账面退出回报均超60亿元, 速腾聚创账面回报倍数达26倍。

2022Q1-2024Q1 VC/PE机构IPO退出账面回报



数据来源: CVSource投中数据

投中研究院, 2024.04

2024Q1 IPO交易板块退出分析

交易板块	上市企业数量	VC/PE参与数量	账面退出回报(亿元)	账面回报倍数
港交所主板	11	4	175.21	10.46
上交所科创板	4	4	91.49	5.58
上交所主板	7	4	45.68	3.63
深交所创业板	8	7	27.13	2.60
深交所主板	3	2	5.73	0.92
北交所	8	6	2.98	0.22
纳斯达克全球市场	3	1	-	-
纳斯达克资本市场	9	0	-	-

数据来源: CVSource投中数据

投中研究院, 2024.04

03/

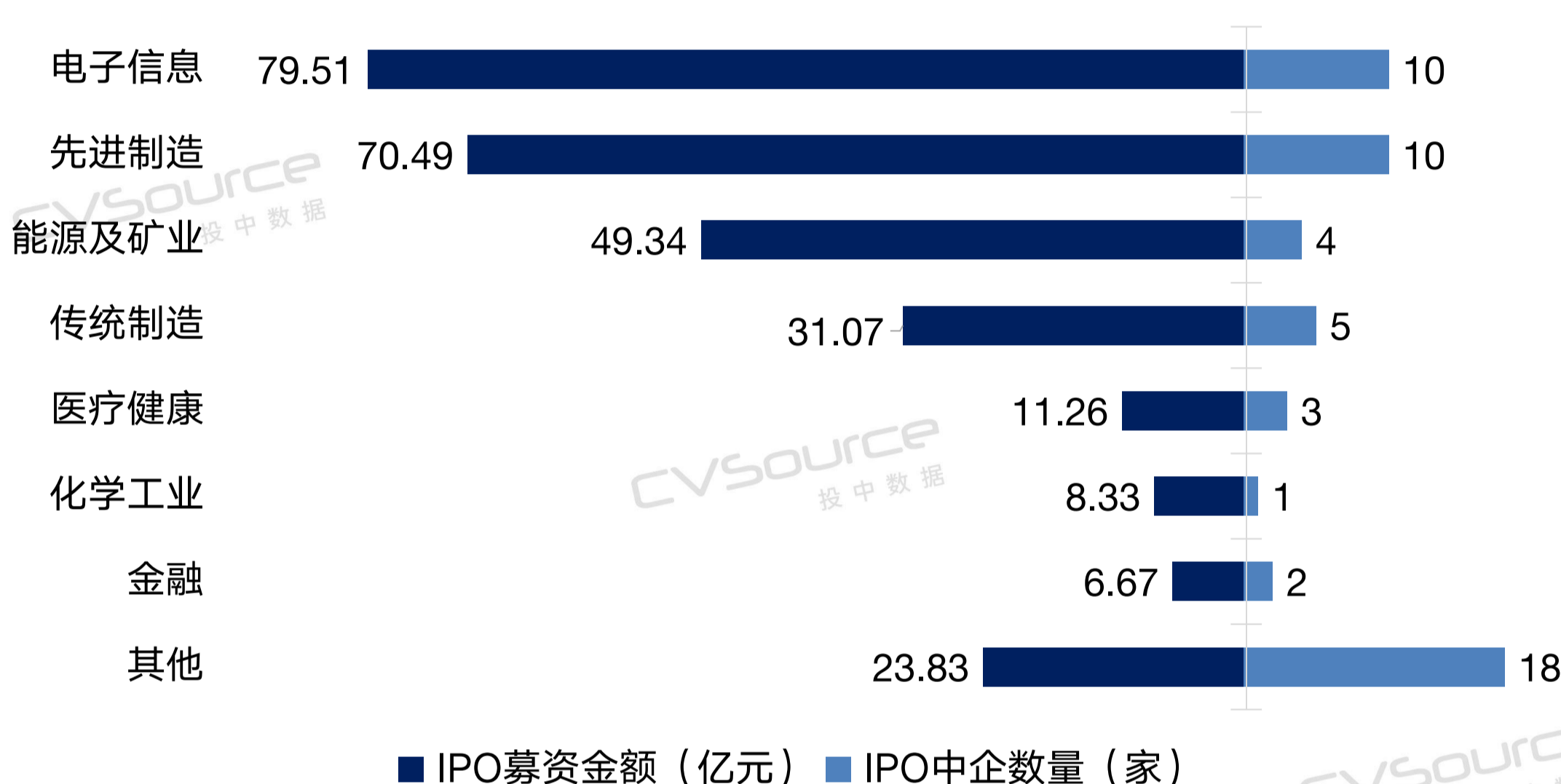
中国企业IPO 行业及地域分析

2024Q1，电子信息行业IPO募资金额居首位，广东地区IPO数量及募资金额双居首位，沪、浙、苏IPO数量及募资金额下降最多。

电子信息行业IPO募资金额居首位

2024Q1，从募资金额来看，**电子信息、先进制造、能源及矿业** IPO募资金额位居前三，三者合计占全行业募资总额的**71.19%**；其中，**电子信息**行业募资金额达**79.51**亿元，成为本季度IPO募资金额最大的行业，**电子信息、先进制造**行业均有**10**家企业IPO，本季度IPO数量并列第一。从细分行业来看，**半导体和新能源**领域共**11**家企业通过IPO成功登陆二级市场。

2024Q1 IPO企业行业分析



数据来源：CVSource投中数据

投中研究院，2024.04

2024Q1 IPO重点行业细分领域统计

行业	细分领域	IPO数量	代表案例
电子信息	半导体	8	贝隆精密、成都华微、美信科技、诺瓦星云、上海合晶、盛景微、伟大奇科技、星辰科技
能源及矿业	新能源	3	艾罗能源、许昌智能、中弘光伏
	高端装备制造	2	北自科技、博隆技术
先进制造	先进制造其他	4	华阳智能、龙旗科技、速腾聚创、铁拓机械

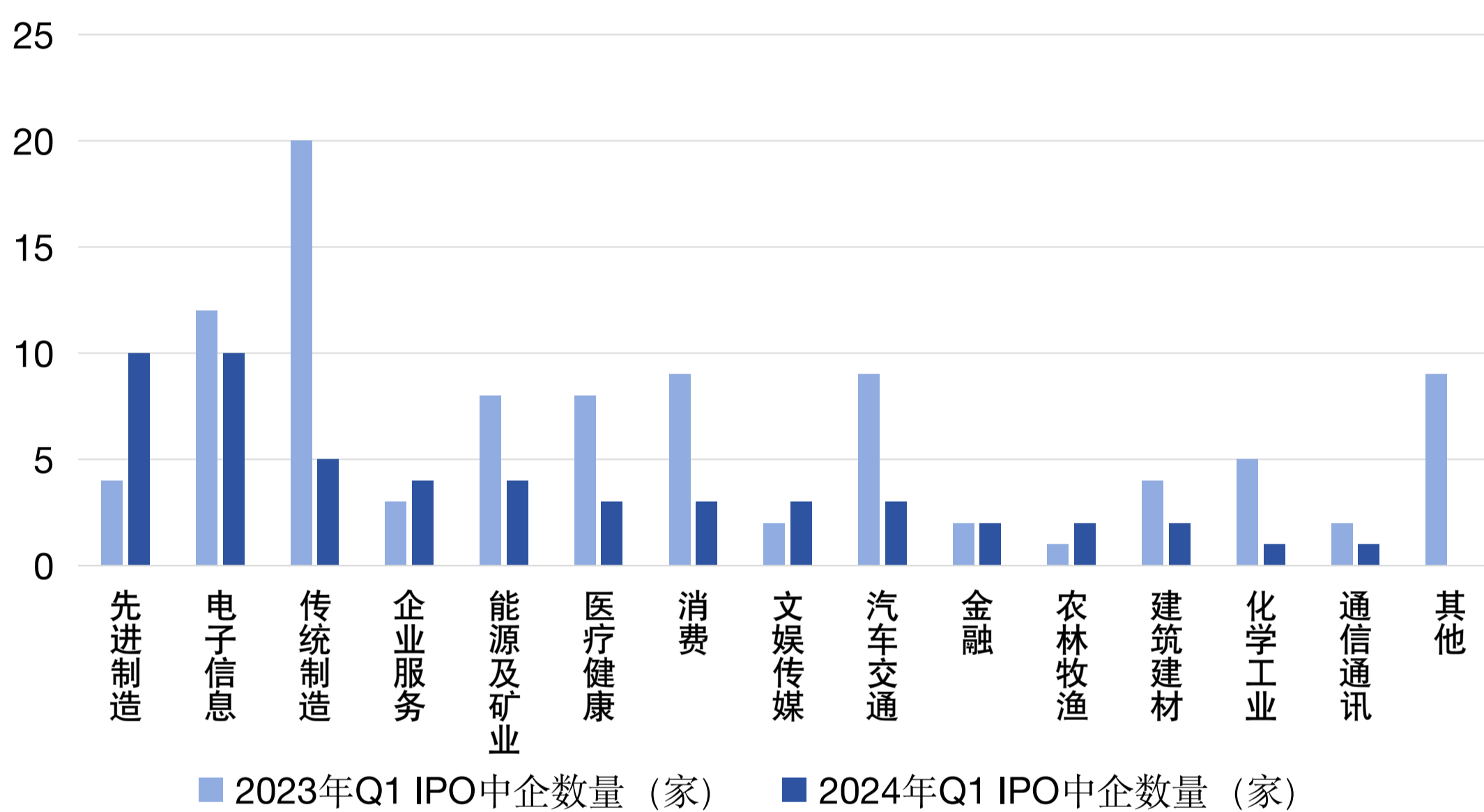
数据来源：CVSource投中数据

投中研究院，2024.04

先进制造IPO数量及金额同比大涨

与2023Q1相比，传统制造行业IPO数量、IPO募资金额均大幅下降，其中IPO数量下降75%，IPO募资金额下降84.10%。先进制造行业是少数IPO数量、IPO募资金额增长的行业，其中IPO数量增长1.5倍，IPO募资金额增长2.16倍。电子信息行业IPO数量与募资金额波动相对较小。在IPO趋紧的现状下，先进制造与传统制造行业IPO占比的变化也与监管层严把上市公司质量的目标相契合。

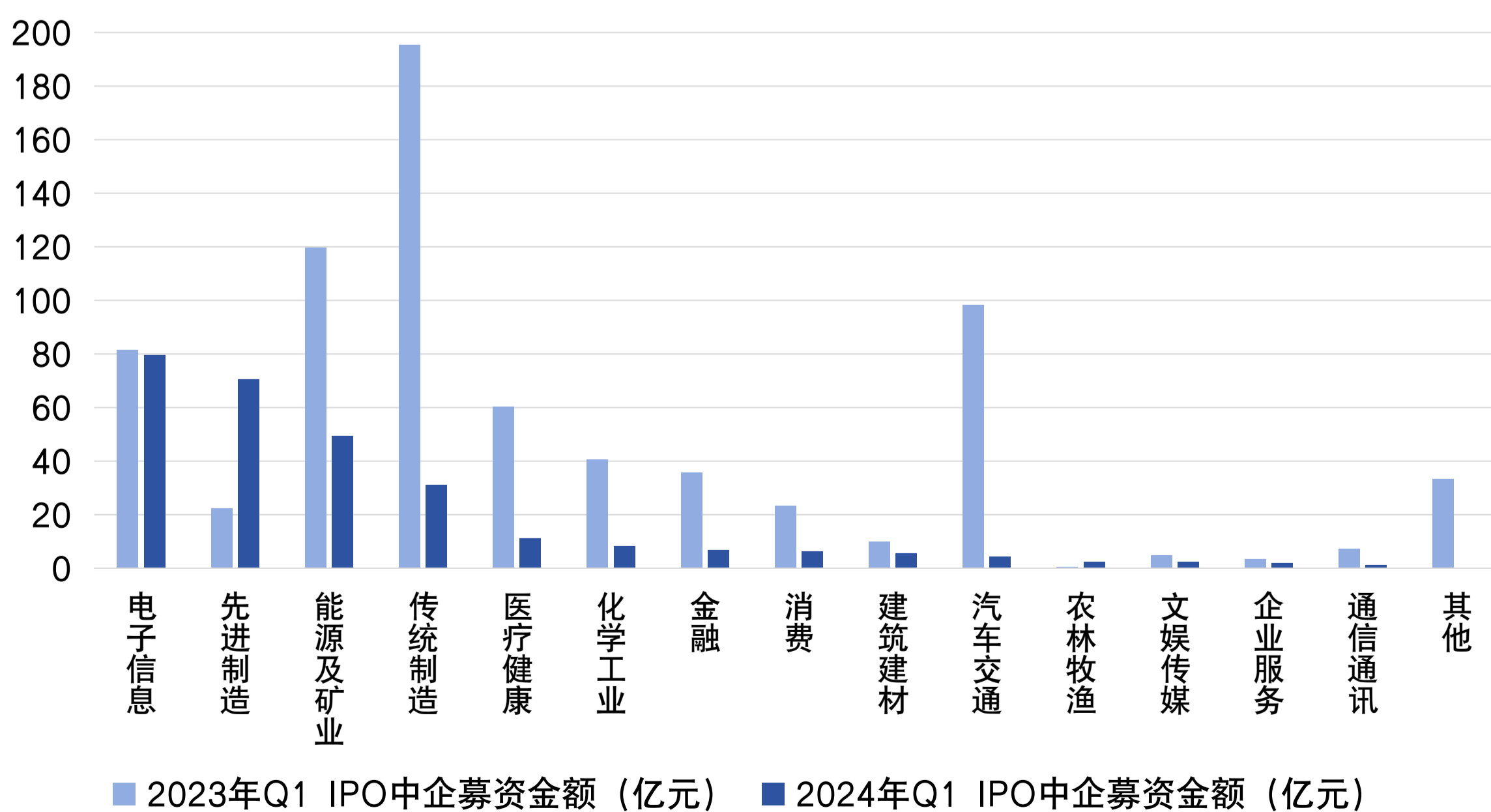
2023Q1与2024Q1中企IPO数量分行业比较



数据来源：CVSource投中数据

投中研究院，2024.04

2023Q1与2024Q1中企IPO募资金额分行业比较



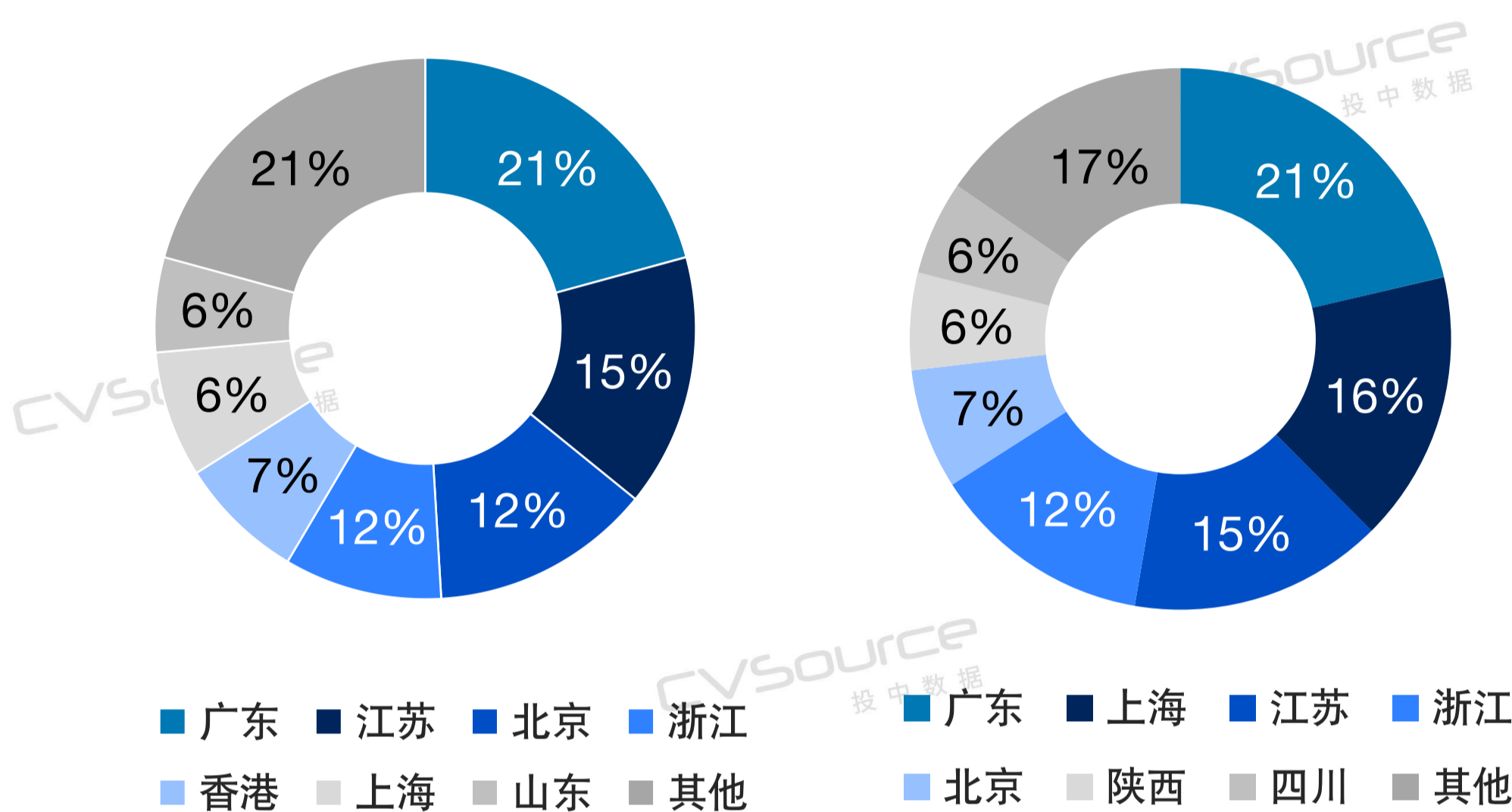
数据来源：CVSource投中数据

投中研究院，2024.04

广东地区IPO数量及募资金额双居首位

2024Q1, 广东地区共计11家中企实现IPO, IPO数量位于首位, 江苏、北京地区分别位居第二、第三; 广东地区中企IPO金额达59.82亿元, 占本季度IPO募资总金额的21.36%, 位居首位, 上海、江苏分别排名第二和第三。

2024Q1中企IPO数量(左)及募资金额(右)地区分布(%)



数据来源: CVSource投中数据

投中研究院, 2024.04

地区	数量(家)
广东	11
江苏	8
北京	7
浙江	5
香港	4
上海	4
山东	3
湖北	3
四川	2
其他	6

地区	募资(亿元)
广东	59.82
上海	45.42
江苏	42.58
浙江	37.19
北京	20.17
陕西	16.29
四川	15.77
山东	14.24
湖北	11.54
其他	17.48

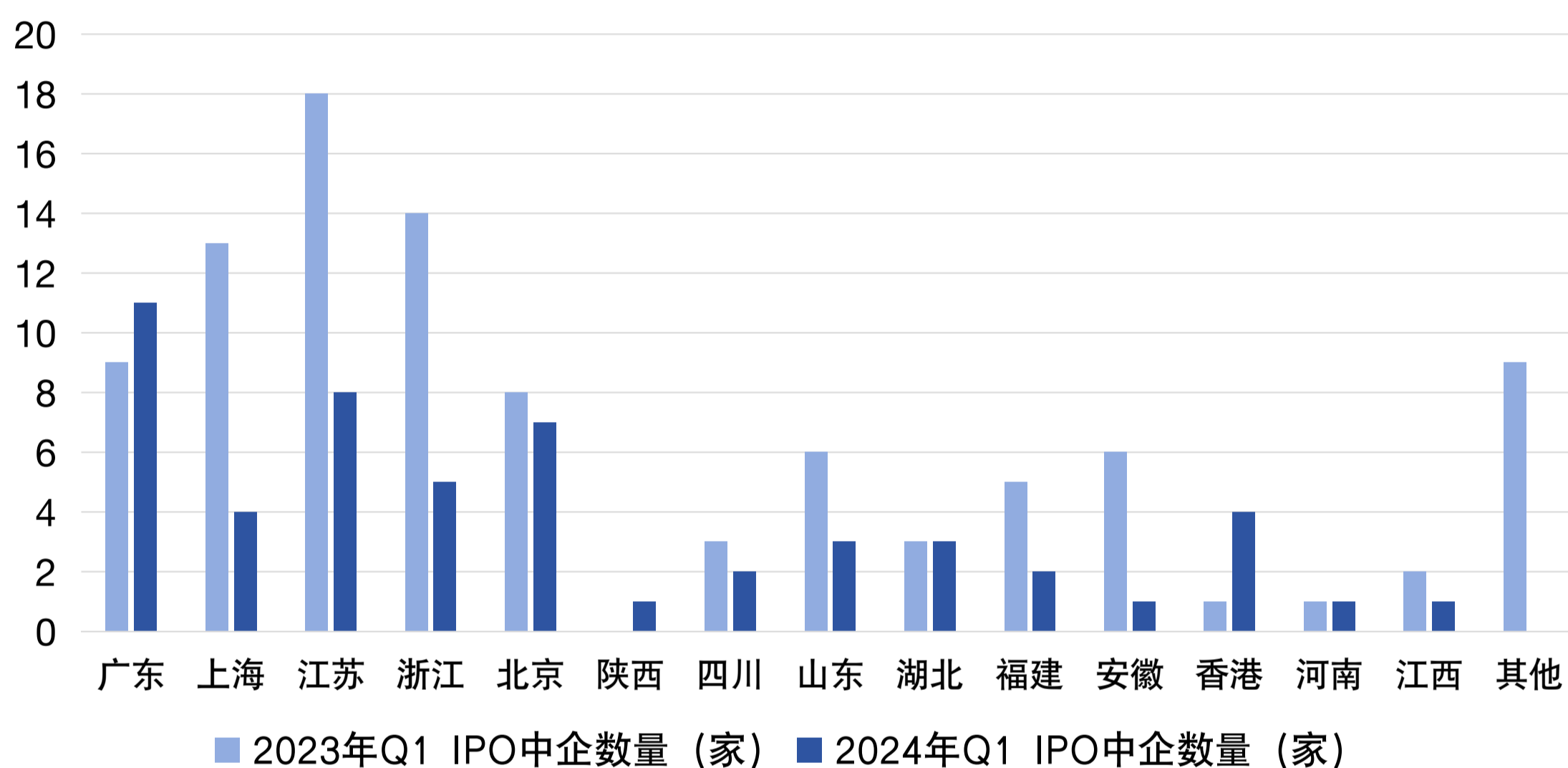
数据来源: CVSource投中数据

投中研究院, 2024.04

沪、浙、苏IPO数量及募资金额下降最多

与2023Q1相比，从IPO数量来看，仅广东、陕西、香港三个地区实现IPO数量增长，上海、浙江地区IPO数量均减少9家，是IPO数量下降最多的地区。从IPO募资金额来看，江苏地区IPO募资金额下降140.03亿元，绝对值最大，除此之外，湖北、安徽、江西等地区募资金额降幅也都超过七成。仅四川、陕西地区IPO募资金额同比小幅增长。

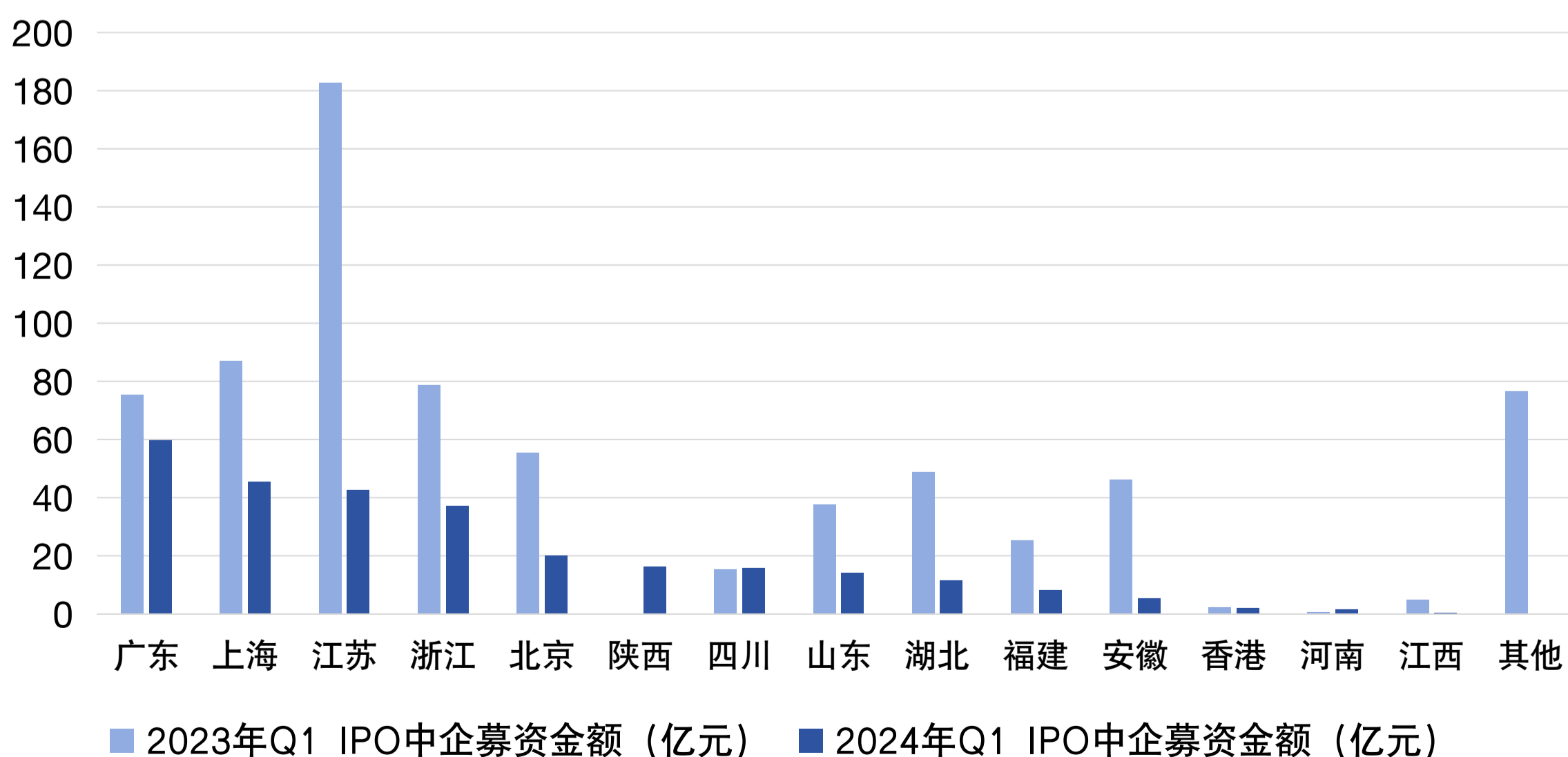
2023Q1与2024Q1中企IPO数量分地区比较



数据来源：CVSource投中数据

投中研究院，2024.04

2023Q1与2024Q1中企IPO募资金额分地区比较



数据来源：CVSource投中数据

投中研究院，2024.04

04/

中国企业IPO重点案例

2024Q1，募资金额前十大IPO项目募资额合计151亿元，占第一季度募资总额53.93%，**永兴股份**是Q1募资金额最高的项目。IPO当日市值前十大项目中有8家市值超百亿，**龙旗科技**以241.48亿元市值位居榜首。

中企IPO募资金额与当日市值TOP10

2024Q1中企IPO募资金额TOP10

企业名称	股票代码	行业	地区	募资金额(亿元)
永兴股份	601033	能源及矿业	广东省	24.30
艾罗能源	688717	能源及矿业	浙江省	22.26
诺瓦星云	301589	电子信息	陕西省	16.29
龙旗科技	603341	先进制造	上海市	15.60
上海合晶	688584	电子信息	上海市	15.00
成都华微	688709	电子信息	四川省	15.00
博隆技术	603325	先进制造	上海市	12.08
西典新能	603312	传统制造	江苏省	11.72
盛景微	603375	电子信息	江苏省	9.61
星德胜	603344	传统制造	江苏省	9.33

数据来源: CVSource投中数据

投中研究院, 2024.04

2024Q1中企IPO当日市值TOP10

企业名称	上市日期	股票代码	地区	当日市值(亿元)
龙旗科技	2024-03-01	603341	上海市	241.48
星辰科技	2024-03-28	301536	福建省	202.53
永兴股份	2024-01-18	601033	广东省	199.89
诺瓦星云	2024-02-08	301589	陕西省	197.22
速腾聚创	2024-01-05	02498	广东省	175.66
艾罗能源	2024-01-03	688717	浙江省	140.69
上海合晶	2024-02-08	688584	上海市	140.56
成都华微	2024-02-07	688709	四川省	125.40
连连数字	2024-03-28	02598	浙江省	92.37
北自科技	2024-01-30	603082	北京市	75.27

数据来源: CVSource投中数据

投中研究院, 2024.04

全球中企前十大IPO概览



广州环投永兴集团股份有限公司聚焦于垃圾焚烧发电业务，并逐步拓展生物质处理业务，是广州市垃圾焚烧发电项目的唯一投资和运营主体。2024年1月18日，永兴股份在上交所主板上市。



浙江艾罗网络能源技术股份有限公司是光伏储能系统及产品提供商，向全球客户提供光伏储能逆变器、储能电池以及并网逆变器等产品。2024年1月3日，艾罗能源在上交所科创板上市。



西安诺瓦星云科技股份有限公司是一家LED显示解决方案服务商，应用场景覆盖会议小间距、舞台演绎、虚拟影棚、交通诱导、高端消费显示等。2024年2月8日，诺瓦星云在深交所创业板上市。



上海龙旗科技股份有限公司是一家专注于消费电子领域的智能设计制造服务商。2024年3月1日，龙旗科技在上交所主板上市，其与华勤技术、闻泰科技并称国内三大智能产品ODM厂商。



上海合晶硅材料股份有限公司是一家具备从晶体成长、衬底成型到外延生长全流程生产能力的半导体硅外延片一体化制造商。2024年2月8日，上海合晶在上交所科创板上市。

全球中企前十大IPO概览



成都华微电子科技股份有限公司是一家特种领域集成电路产品研发商，产品涵盖特种数字及模拟集成电路两大领域。2024年2月7日，成都华微在上交所科创板上市。



上海博隆装备技术股份有限公司是一家粉粒体物料处理整体解决方案提供商，其气力输送系统主要应用于石化化工领域。2024年1月10日，博隆技术在上交所主板上市。



苏州西典新能源电气股份有限公司专注于电连接领域，主要产品是叠层母线排，产品广泛应用于光伏及风力发电、轨道交通、电力电网等产业。2024年1月11日，西典新能在上交所主板上市。



无锡盛景微电子股份有限公司是国内爆破专用电子控制模块龙头，产品应用于民用爆破、地质勘探、石油开采、消防等领域。2024年1月24日，盛景微在上交所主板上市。



星德胜科技（苏州）股份有限公司是一家微特电机研发商，主要应用于以吸尘器为代表的清洁电器领域，合作商覆盖国内外知名终端品牌。2024年3月20日，星德胜在上交所主板上市。

05/

政策热点回顾

➤ 上市时机：

- 考虑二级市场承受能力，新股发行逆周期调节

➤ 上市前：

- 严防财务造假
- 严防上市前清仓式分红
- 严防高价超募

➤ 上市后：

- 防范绕道减持：暂停限售股出借、限制转融券
- 加强股东回报：现金分红、市值管理（回购）

2024Q1 IPO政策盘点

政策与热点

- 1月28日，证监会进一步优化融券机制，加强对战略投资者限售股出借的监管，具体包括：1.全面暂停限售股出借；2.将转融券市场化约定申报由实时可用调整为次日可用，对融券效率进行限制。
- 2月6日，北交所发布《推动提高北交所上市公司质量行动方案》，该行动方案从优化上市公司结构、完善规则体系、提升治理水平、提高信息披露质量等7个方面入手，开展85项具体工作。
- 3月15日，证监会发布《关于加强上市公司监管的意见（试行）》、《关于严把发行上市准入关从源头上提高上市公司质量的意见（试行）》两项政策，分别聚焦上市企业与拟上市企业。
 - 《关于加强上市公司监管的意见（试行）》共4方面措施：
 - 一是**加强信息披露监管，严惩业绩造假**。推动构建资本市场财务造假综合惩防体系，提高穿透式监管能力和水平，努力实现业绩穿透、数据真实。加强全方位立体式追责。
 - 二是**防范绕道减持**，维护市场信心。将减持与上市公司破净、破发、分红等“挂钩”。对通过离婚、质押平仓、转融通出借、融券卖出等方式绕道减持的行为严格监管。责令违规主体购回违规减持的股份并上缴价差。
 - 三是**加强现金分红监管**，增强投资者回报。对多年未分红或股利支付率偏低的，加强监管约束。推动一年多次分红，在春节前结合未分配利润和当期业绩预分红，增强投资者获得感。
 - 四是**推动上市公司加强市值管理**，提升投资价值。压实上市公司市值管理主体责任，推动优质上市公司积极开展股份回购，引导更多公司回购注销。

2024Q1 IPO政策盘点 (续)

政策与热点

- 《关于严把发行上市准入关从源头上提高上市公司质量的意见（试行）》共提出8项政策措施：
 - 一是**严把拟上市企业申报质量**。压实拟上市企业及“关键少数”对信息披露真实准确完整的第一责任，严禁以“圈钱”为目的盲目谋求上市、过度融资。对财务造假、虚假陈述、粉饰包装等行为及时依法严肃追责。
 - 二是压实中介机构“看门人”责任。建立常态化滚动式现场监管机制，用好以上市公司质量为导向的保荐机构执业质量评价机制。
 - 三是突出交易所审核主体责任。把**防范财务造假、欺诈发行**摆在发行审核更加突出的位置。**严密关注拟上市企业是否存在上市前突击“清仓式”分红等情形**，严防严查，并实行负面清单式管理。**从严监管高价超募**。
 - 四是强化证监会派出机构在地监管责任。辅导监管坚持时间服从质量，现场检查切实发挥书面审核的补充验证延伸作用。
 - 五是坚决履行证监会机关全链条统筹职责。综合**考虑二级市场承受能力，实施新股发行逆周期调节**。大幅提高对拟上市企业的随机抽取比例和加大问题导向现场检查力度。
 - 六是优化多层次资本市场功能衔接。研究提高上市标准。**从严审核未盈利企业**。
 - 七是规范引导资本健康发展。**督促企业按照实际需求合理确定募集资金投向和规模**，加强拟上市企业股东穿透式监管，防止违法违规“造富”。
 - 八是健全全链条监督问责体系。拟上市企业和中介机构存在违规情形的，依照《证券法》等规定严肃问责。上市委委员和审核注册人员存在故意或重大过失、违反廉政纪律的，终身追究党纪政务责任。

数据说明

为方便读者使用，现将报告中数据来源、统计口径及汇率换算进行说明：

◆ 数据来源

本报告图表数据来源均为CVSource投中数据。

◆ 统计口径

- 中国企业：A股市场为于上海证券交易所及深圳证券交易所成功上市企业；港股市场为业务主要地区在中国（含港澳台）的企业，特别提示的是，业务主要地区与上市公司总部所在地存在不一致情况；美股市场为公司总部地址位于中国（含港澳台）的企业。此外，报告中关于内地企业的统计口径为满足上述中国企业的前提下按照公司总部所在地进行的划分。
- 全球市场：A股、港股、美股及全球范围内剩余其他证券交易市场，重点在前三个市场且本报告图表数据均仅涵盖该部分市场。
- 上市类型：仅包含新股发行情况，不包含港股中介绍上市、转板上市，并且IPO募资规模统计已剔除港股中销售股份而非新股发售部分募资金额。

◆ 汇率换算

报告中所有涉及的港股与美股IPO募资总额均已按上市当日汇率换算为人民币进行统计。

ABOUT US

投中信息创办于2005年，现已成为中国私募股权投资行业领先的金融服务科技企业，致力于解决私募股权投资行业的信息不对称问题。投中信息目前拥有媒体平台、研究咨询、金融数据、会议活动四大主营业务，通过提供全链条的信息资源与专业化整合服务，以期让出资者更加了解股权基金的运作状态，让基金管理者更加洞彻产业发展趋势。目前，投中信息在北京、上海、深圳等地均设有办公室。

媒体平台：投中网历经十余年行业深耕，拥有卓越的资深采编团队，树立了强大的行业影响力，并成为私募股权投资行业权威的信息发布平台。

研究咨询：依托投中多元化产品、丰富资源和海量数据，聚集VC/PE行业政策环境、投融趋势、新经济领域开展深入研究，为国内外投资机构、监管部门和行业组织提供专业的服务与研究成果。

金融数据：通过全面精准的创投数据库帮助客户进行各行业股权研究，公司、机构、基金分析，市场机遇挖掘，为客户在一级股权市场的研究与投资提供可靠数据与洞见，辅助商业决策；同时，提供包含基金项目募投管退全业务管理、客户管理、协同办公、流程管理（OA）等的专业投资业务管理系统，为一级市场机构用户打造一站式的办公平台。

会议活动：从2007年投中信息成功举办首届中国投资年会以来，现已形成一套完整的会议体系。此外，基于投中媒体、数据及研究优势，投中信息同样为机构客户、各地政府量身定制各种与私募股权投资行业相关的商务会议、国际会议、高峰论坛、行业研讨会等，合力打造品牌影响力。

INVEST IN YOUR DREAM

总有梦想可以投中

CVSOURCE
投中数据



CVINFO
投中信息

CVSOURCE
投中数据

CVSOURCE
投中数据

CVSOURCE
投中数据

CVSOURCE
投中数据

CVSOURCE
投中数据



电 话： +86-010-53821708

邮 编： 100022

Email: contact@chinaventure.com.cn

网 站： www.cvinfo.com.cn

地 址： 北京市朝阳区建国路118号招商局大厦14层

CVSOURCE
投中数据

CVSOURCE
投中数据

CVSOURCE
投中数据

CVSOURCE
投中数据

CVSOURCE
投中数据