



CVINFO  
投中信息

CVSOURCE  
投中数据

www.chinaventure.com.cn

CVSOURCE  
投中数据

CVSOURCE  
投中数据

CVSOURCE  
投中数据

# 投中统计：

CVSOURCE  
投中数据

## 5月募投市场走势下滑 高校频频出手新设基金

CVSOURCE  
投中数据

CVSOURCE  
投中数据

投中研究院

2024.06

CVSOURCE  
投中数据

CVSOURCE  
投中数据

CVSOURCE  
投中数据

### BUSINESS STRATEGY

Lorem ipsum dolor sit amet, consectetur adipiscing elit, sed do eiusmod tempor incididunt ut labore et dolore magna aliqua. Ut



CVSOURCE  
投中数据

CVSOURCE  
投中数据

01/

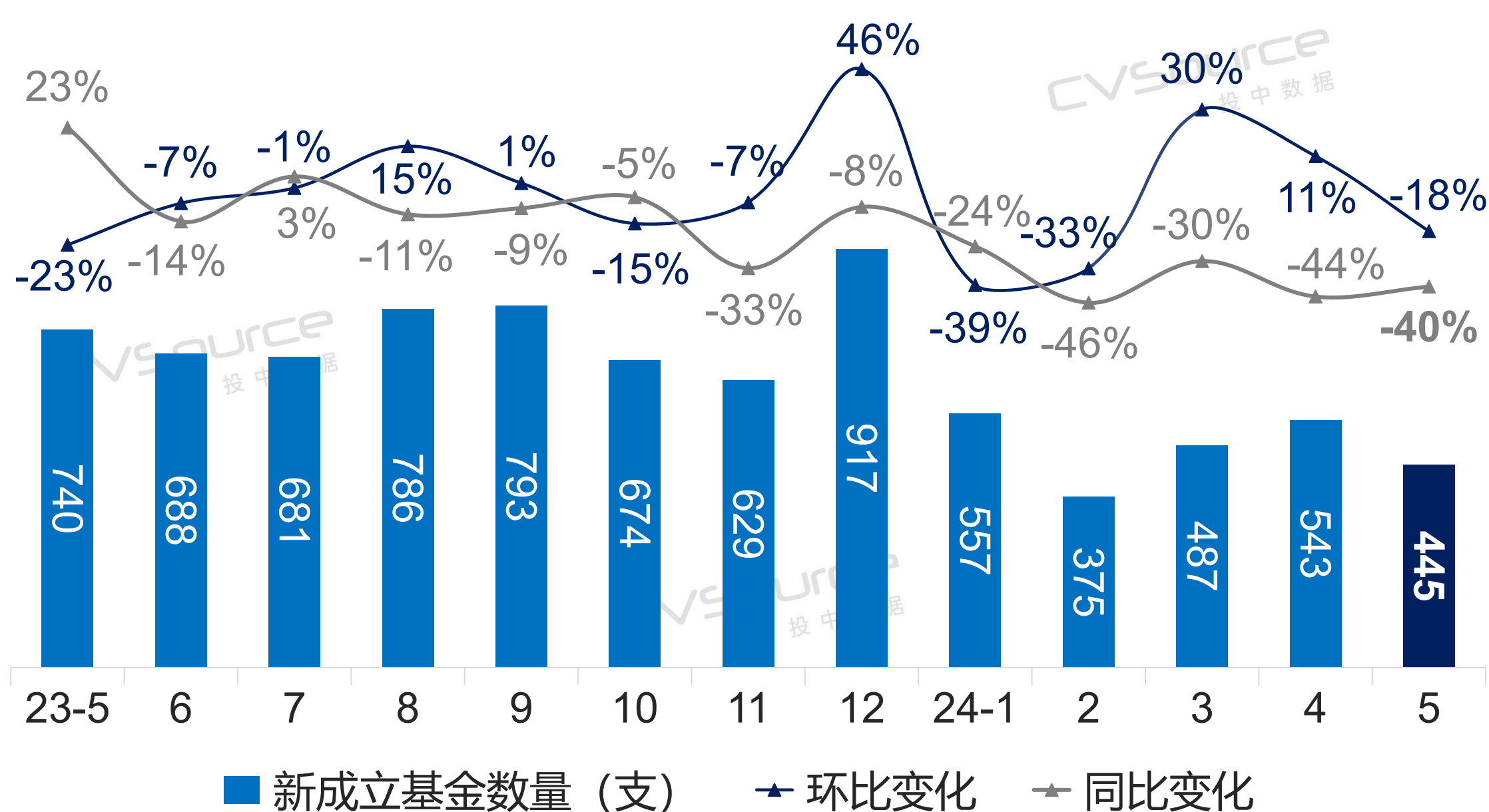
## VC/PE市场募资分析

- 新设基金数量再度走低，机构脚步同步放缓。
- 苏浙领跑新设基金省份。
- 千亿国家大基金登场。
- 高校参与投资基金情况概览。
- 重点完成募集案例。

## 新设基金数量再度走低，机构脚步同步放缓

- 2024年5月，中国VC/PE市场新成立基金数量共计**445支**，环比下降**18%**，同比下降**40%**。今年开年以来，月度基金数量较去年同期相比，都有不同程度的下滑。盛夏将至，但股权投资市场尚未走出寒冬。

2023年5月-2024年5月新成立基金数量及变化趋势

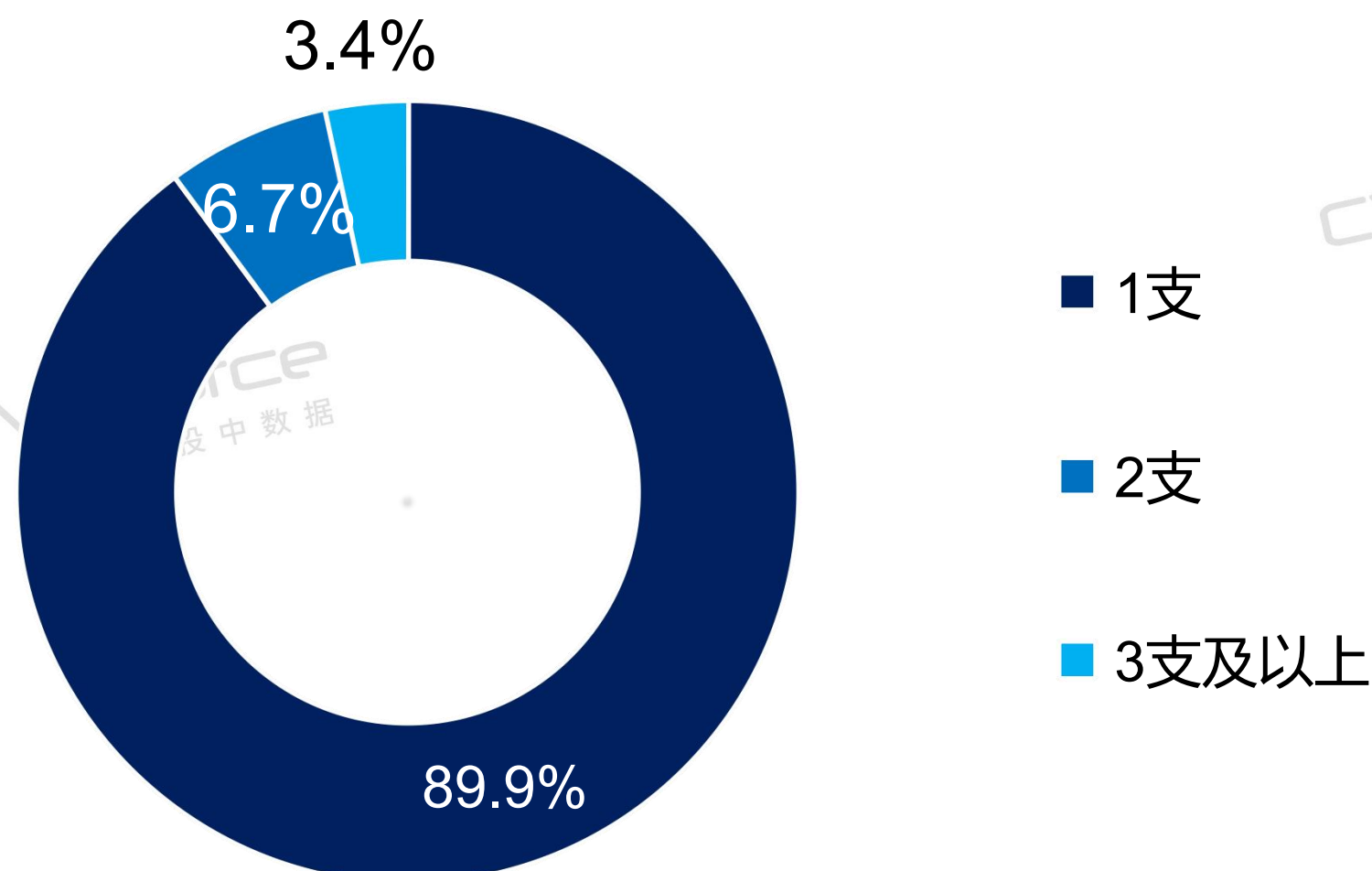


数据来源：CVSource投中数据

投中研究院，2024.06

- 2024年5月，共有**385家**机构参与设立基金，环比4月438家减少**12%**，**近九成**的机构成立1支基金，**6.7%**的机构完成2支基金新设，**3.4%**的机构完成3支及以上基金新设。其中，友博资本、新鼎资本、海南天成私募等机构募资较活跃。

2024年5月成立不同支数基金的机构数量分布



数据来源：CVSource投中数据

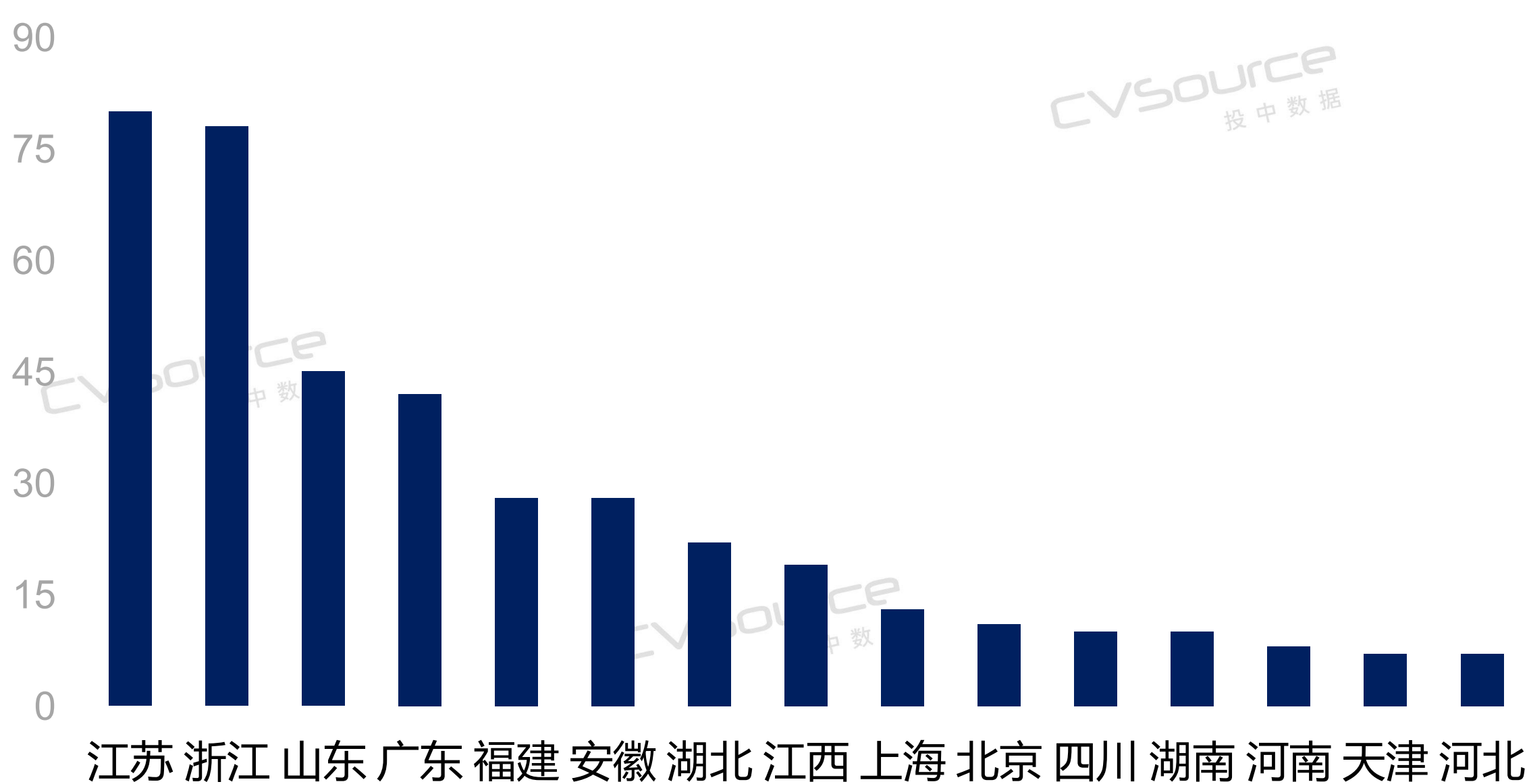
投中研究院，2024.06



## 苏浙领跑新设基金省份

- 2024年5月，从地区分布来看，**江苏省以80支超越浙江省78支**成为本期基金新设省份首位。**山东省**位居第三位，新设基金数量**35支**。苏浙领跑，与其他省份差距较大。

### 2024年5月新成立基金地区Top15（省级）

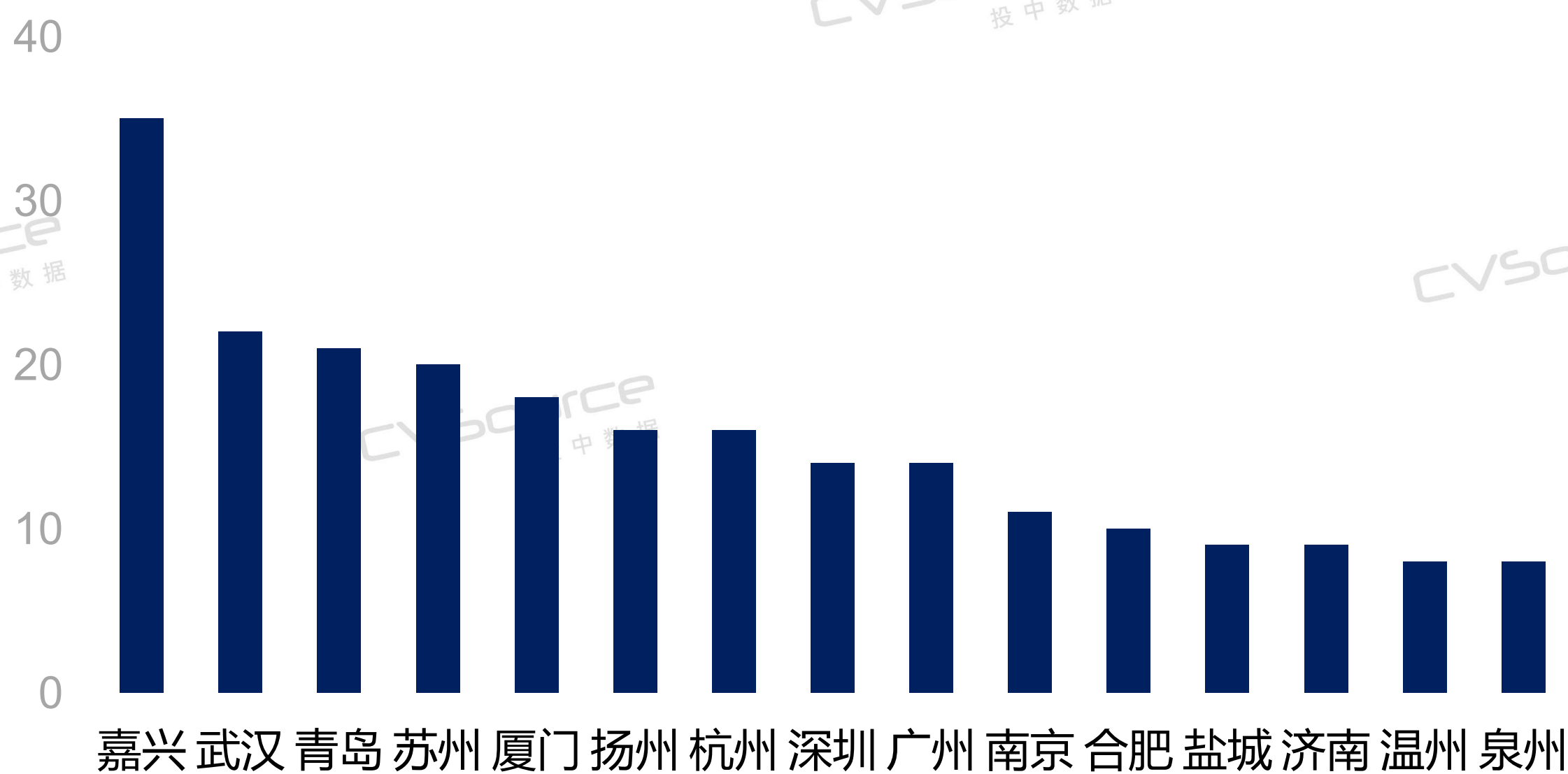


数据来源：CVSource投中数据

投中研究院，2024.06

- 细分市级地区来看，**嘉兴市、武汉市、青岛市**分别以**35支、22支和21支**位居前三位，嘉兴市稳坐“基金城市”前列。作为全国首个股权投资基金小镇，南湖基金小镇持续发力。

### 2024年5月新成立基金地区Top15（市级）



数据来源：CVSource投中数据

投中研究院，2024.06

# 千亿国家大基金登场

- 2024年5月，**能源、半导体、智能制造**等领域为基金投资主导方向。国家集成电路大基金三期完成工商注册，注册资本高达3,440亿元，强势登场，是目前中国芯片领域史上最大规模基金项目。绍兴市首支QFLP试点外资基金也于本期设立。

## 2024年5月中国VC/PE市场重点新设基金一览

基金名称	GP	目标募集规模	投资策略
国家集成电路大基金三期	未披露	3,440亿元	或将重点投资AI芯片产业。
山东绿色新能源产业基金	未披露	100亿元	主要聚焦风电、光伏、储能、氢能等新能源产业领域。
工融长江智能制造基金	未披露	50亿元	基金将聚集智能制造、高端装备、新一代信息技术、新能源等集团重点支持布局的优势产业方向开展股权投资。
洪泰合康一期基金	洪泰基金	20.21亿元	投向生命健康、医药医疗（特别是创新药物和生物技术）及与之相关的人工智能、信息化、工程技术（特别是医疗器械）等领域，并且对生命健康产业链上下游的投资额不得低于合伙企业投资额的70%。
珠海格金九号基金	格力股权	20.01亿元	未披露
成都科创接力S基金	成都技转创投	15亿元	基金将聚焦成都市产业建圈强链，重点围绕电子信息、生物医药、新能源、人工智能等先进制造业方向进行投资。
深报一本文化基金二期	深报一本	10.22亿元	重点投资“文化+科技”产业，其中文化及相关产业占70%，战略新兴产业占30%。
临富沪渝母基金	临创投资	10亿元	重点投资领域包括汽车、电子信息、生物医药等，以促进产业基金、产业投资及科技创新等方面的合作。
青岛奥宸基金	青岛亿洋创投	10亿元	主要关注智能制造、人工智能、集成电路、新一代信息技术等领域及与之相关产业链上下游的投资机会。
龙磐QFLP基金	龙磐投资	1亿美元	绍兴市首支QFLP试点外资基金。

数据来源：CVSource投中数据

投中研究院，2024.06

## 高校参与投资基金情况概览

- ▶ 天津大学和北京大学都在本期参与设立基金，分别为脑机海河实验室基金和博雅兴豫科技成果转化基金（拟），近年来高校频频出手参与设立基金，借助高校的优势资源，促进人才链与产业链的接轨，推动科技成果转化。

### 近年中国VC/PE市场高校参与设立基金概览

基金名称	目标募集规模	投资策略	参设大学
中南校友惠湘基金	20亿元	为中南大学师生和校友创新创业提供金融支持。	中南大学
Redbird Innovation Fund	20亿港元	基金将致力协助人工智能、半导体和机器人、新材料、能源和可持续发展、生物学及医疗健康等领域中、仍处于早期阶段的深科技公司进一步拓展规模。	香港科技大学
脑机海河实验室基金	10亿元	是国内首支面向脑机接口产业发展的专项基金。	天津大学
复旦科创母基金	10亿元	重点关注硬科技领域，聚焦“3+X”赛道（生命健康、集成电路、新能源新材料及其他前沿科技领域）。	复旦大学
上海交大大零号湾科技创新基金	10亿元	该基金将围绕上海交大科创项目布局。	上海交通大学
湖南湘投执君生命科学产业基金	10亿元	重点关注和投资中南大学医疗科技成果转化项目。	中南大学
清水湾二期基金	72,750万元	该基金专注于机器人及智能硬件相关领域投资，重点布局工业4.0、交通/物流、智能家居、消费类硬件等方向。	香港大学
新开湖基金	5,000万元	基金发掘南开大学的人才优势和南开校友的资源优势，推动科技创新成果转化与推广。	南开大学
博雅兴豫科技成果转化基金（拟）	未披露	以“材料+”为投资主线，围绕新材料、新能源、生命健康、人工智能、智能制造、新一代信息技术等战略新兴产业展开投资布局。	北京大学

数据来源：CVSource投中数据

投中研究院，2024.06



# 重点完成募集案例

- 2024年5月，本期募集完成案例投资方向集中于生物医药和智能制造等行业。惠每资本一期美元基金完成超募，规模超1亿美元，为本期募集最大值。

## 2024年5月中国VC/PE市场重点完成募集案例

基金名称	管理机构	募集规模	投资策略
惠每资本一期美元基金	惠每资本	超1亿美元 (超募)	基金主要投向早中期的生物技术（治疗性药物、基因编辑、细胞治疗等）、医疗器械（介入治疗、体外诊断等）、医疗数字化（医疗AI、药企数字化营销等）及医疗服务（医疗机构、新药研发服务产业链等）领域。
临港前沿先进智造基金	前沿投资	4.22亿元 (首关)	投资将充分协调内蒙古资源，充分赋能所投企业，从而实现上海、苏州、扬州等长三角地区技术人才优势与内蒙古地区资源优势之间的差异化互补，为推动东西部先进制造产业及新能源跨区域合作贡献前沿力量。
仓廩慧远基金	仓廩投资	3.5亿元	该基金投资于以智能制造、智慧医疗、智慧教育为核心的科技领域。
鲁银产业基金	国惠基金	22,565万元	基金重点投向具有新材料产业背景和处于鲁银投资产业链的项目，包括但不限于高端盐化工、新材料、新能源、粉末冶金及制品、调味品及衍生产品、海洋食品等。
亿生资本一期人民币基金	亿生资本	2.03亿元	基金主要投资于医疗器械、体外诊断试剂、干细胞、生物技术及医疗服务领域。
众创汇智基金	前海众创资本	1.25亿元	投资领域为通信、智慧教育及智慧显示等行业。
湖北省前沿科技成果转化基金	高柏资本	5,010万元 (首关)	重点投资孵化重点院校、重点医疗机构的杰出学者、教授、专家、院士的科技成果。
无届深麓基金	无远弗届私募基金	3,400万元	主要投资消费品牌和消费连锁等消费领域。

数据来源：CVSource投中数据

投中研究院，2024.06

# 02/

## VC/PE市场投资分析

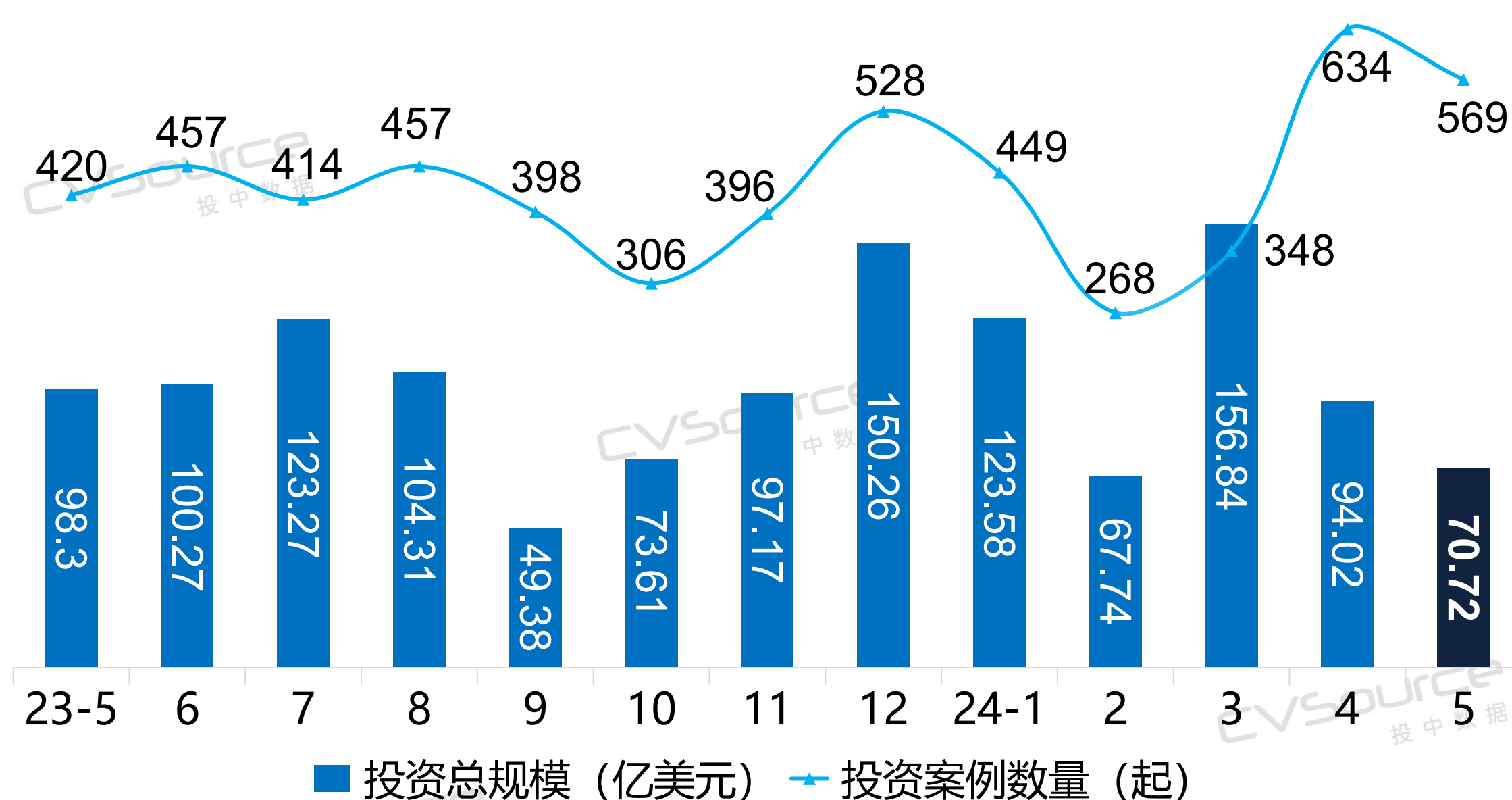
- VC/PE投资市场下行，投资均值同步走低。
- 电子信息稳定发挥蝉联榜首。
- PE融资数量同比提升，小额案例占比过半。
- 活跃地区交易规模区间及行业分布。
- 重点融资案例Top10



# VC/PE投资市场下行，投资均值同步走低

- 2024年5月，投资案例数量**569起**，环比降低**10.25%**，投资规模**70.72亿美元**，环比降低**24.78%**，投资市场呈下行趋势。
- 细分交易均值近年情况来看，本期投资均值为**12.4百万美元**，环比下降**16.19%**，投资均值起伏波动程度高，总体来看呈现持续走低的趋势，局势并不明朗。

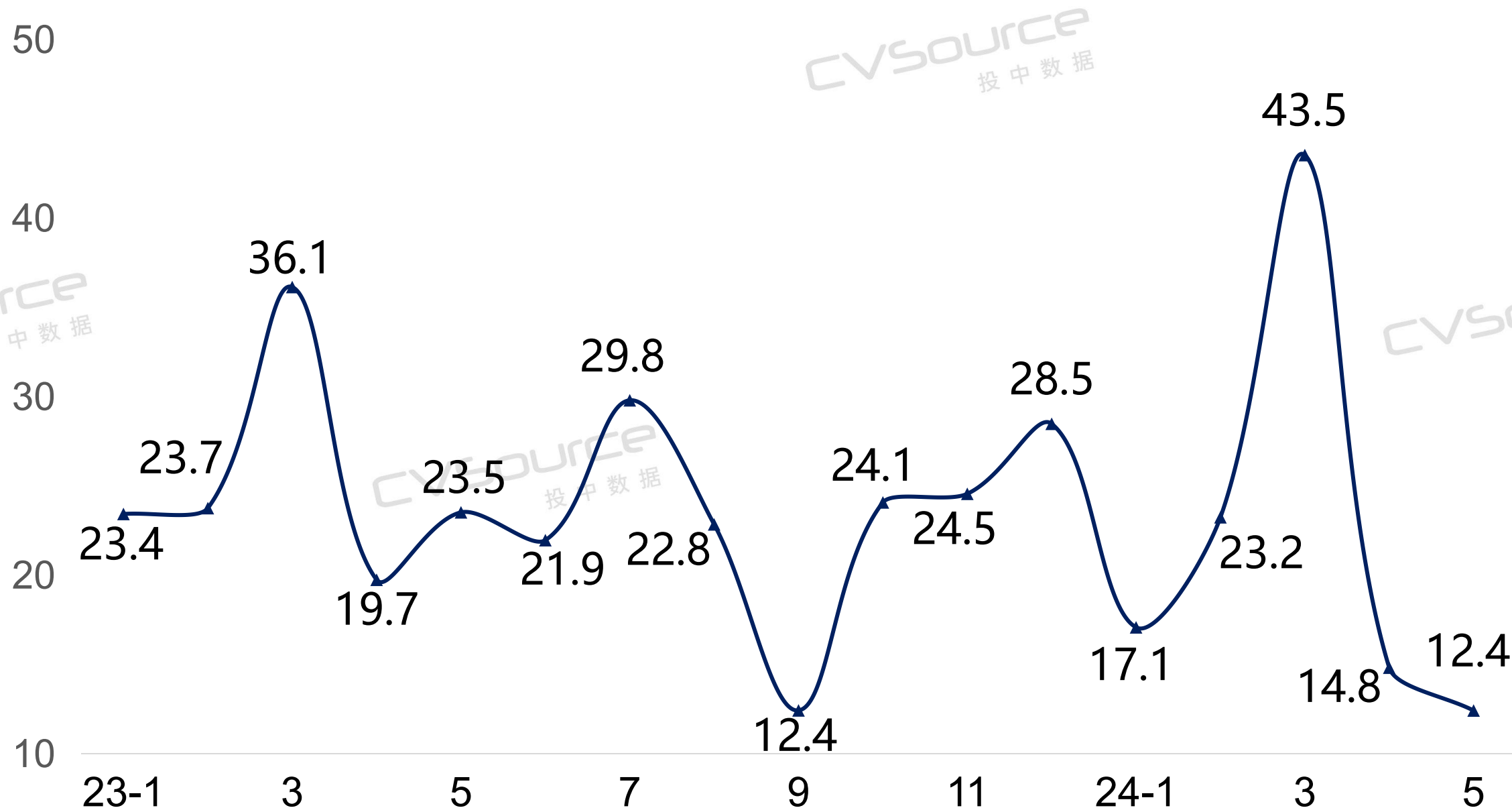
## 2023年5月-2024年5月中国VC/PE市场投资情况



数据来源：CVSource投中数据

投中研究院，2024.06

## 2023年-2024年5月中国VC/PE市场投资均值概况 (百万美元)



数据来源：CVSource投中数据

投中研究院，2024.06

# 电子信息稳定发挥蝉联榜首

➤ 本月投资热门赛道**电子信息**稳定发挥蝉联榜首，**医疗健康**、**先进制造**行业跟随其后，分别以**179起**、**91起**、**61起**占据前三位。其中电子信息行业投资规模达到**27.26亿美元**。从投资均值看，**物流运输**表现亮眼，投资均值**达44.96百万美元**，为本期细分领域下获投规模最高。

2024年5月中国VC/PE市场各行业及部分细分领域投资数量及规模统计

行业	投资数量(起)	投资规模(\$M)	投资均值(\$M)	电子信息		
电子信息	<b>179</b>	<b>2726.23</b>	15.23	细分领域	投资数量(起)	投资规模(\$M)
医疗健康	91	1107.89	12.17	半导体	53	806.16
先进制造	61	436.81	7.16	信息化服务	45	371.90
能源及矿业	39	1157.06	29.67	电子信息其他	35	259.70
消费	32	137.35	4.29	人工智能	31	1143.11
传统制造	25	249.16	9.97	软件	13	125.88
企业服务	19	55.06	2.90	硬件	2	19.48
汽车交通	18	258.96	14.39	<b>医疗健康</b>		
金融	14	32.77	2.34	细分领域	投资数量(起)	投资规模(\$M)
文娱传媒	13	31.42	2.42	生物医药	38	748.31
化学工业	13	162.76	12.52	医疗器械	31	144.97
通信通讯	11	83.57	7.60	医疗技术	10	81.83
公用事业	9	142.45	15.83	医疗信息化	5	105.01
批发零售	8	57.03	7.13	医疗服务	4	17.11
房地产	7	46.08	6.58	医疗健康其他	3	10.67
物流运输	6	269.74	<b>44.96</b>	<b>先进制造</b>		
体育	5	40.13	8.03	细分领域	投资数量(起)	投资规模(\$M)
农林牧渔	5	26.10	5.22	新材料	21	87.18
旅游	4	9.44	2.36	高端装备制造	14	70.33
教育培训	4	31.06	7.77	先进制造其他	13	102.13
综合	3	4.92	1.64	机器人	8	52.78
建筑建材	3	5.81	1.94	航空航天	5	124.39
				<b>能源及矿业</b>		
				细分领域	投资数量(起)	投资规模(\$M)
				电池与储能技术	21	689.12
				新能源	9	69.61
				环保节能	4	38.81
				能源及矿业其他	3	327.16
				能源开采和加工	2	32.35

数据来源：CVSource投中数据

投中研究院，2024.06

## PE融资数量同比提升，小额案例占比过半

- 2024年5月，**天使轮及A轮**融资交易数量合计占市场交易总量**超六成**，A轮交易规模**超18亿美元**，占市场总量**26.1%**。同比去年，A轮投资规模与占比皆略有降低。PE阶段融资交易数量合计占市场交易总量**21.4%**，较去年同期14.6%的占比有所上升。

2024年5月各轮次交易数量规模概况

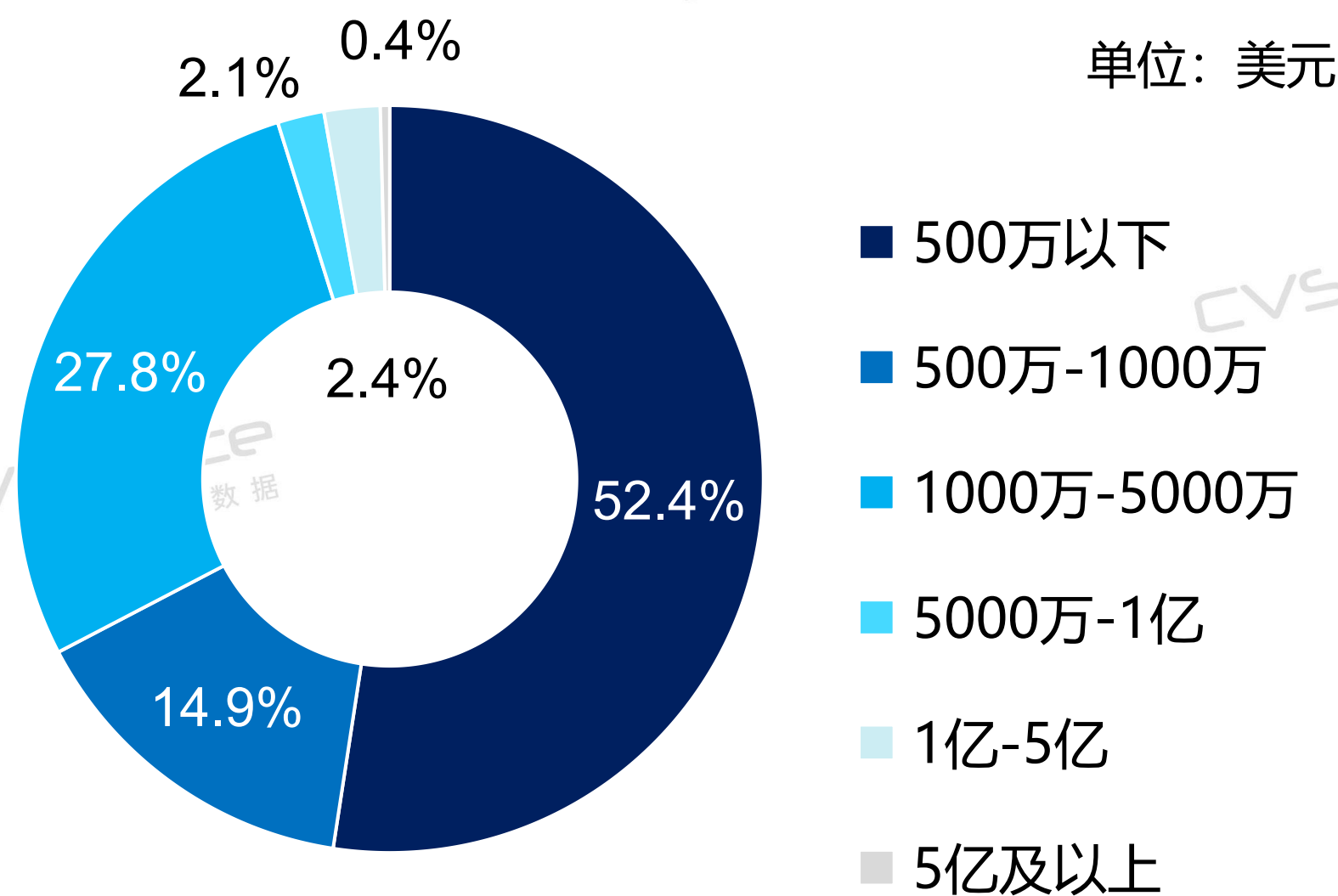
轮次	案例数量(起)	占比(%)	融资规模(\$M)	占比(%)	单笔规模(\$M)
种子轮	19	3.3%	59.93	0.8%	3.15
天使轮	112	19.7%	337.63	4.8%	3.01
A	222	39.1%	1845.47	26.1%	8.31
B	69	12.1%	1230.53	17.4%	17.83
C	25	4.4%	1221.12	17.3%	48.84
D轮及之后	8	1.4%	719.61	10.2%	89.95
战略融资	23	4.0%	262.91	3.7%	11.43
定向增发	5	0.9%	20.54	0.3%	4.11
非控制权收购	45	7.9%	847.80	12.0%	18.84
Buyout	32	5.6%	219.74	3.1%	6.87
上市及以后	9	1.6%	306.51	4.3%	34.06

数据来源：CVSource投中数据

投中研究院，2024.06

- 细分融资事件的交易规模区间来看，亿美元级交易市场占比**2.8%**，500万以下小额案例占比**超过半数**。

2024年5月中国VC/PE市场融资事件交易规模区间分布



数据来源：CVSource投中数据

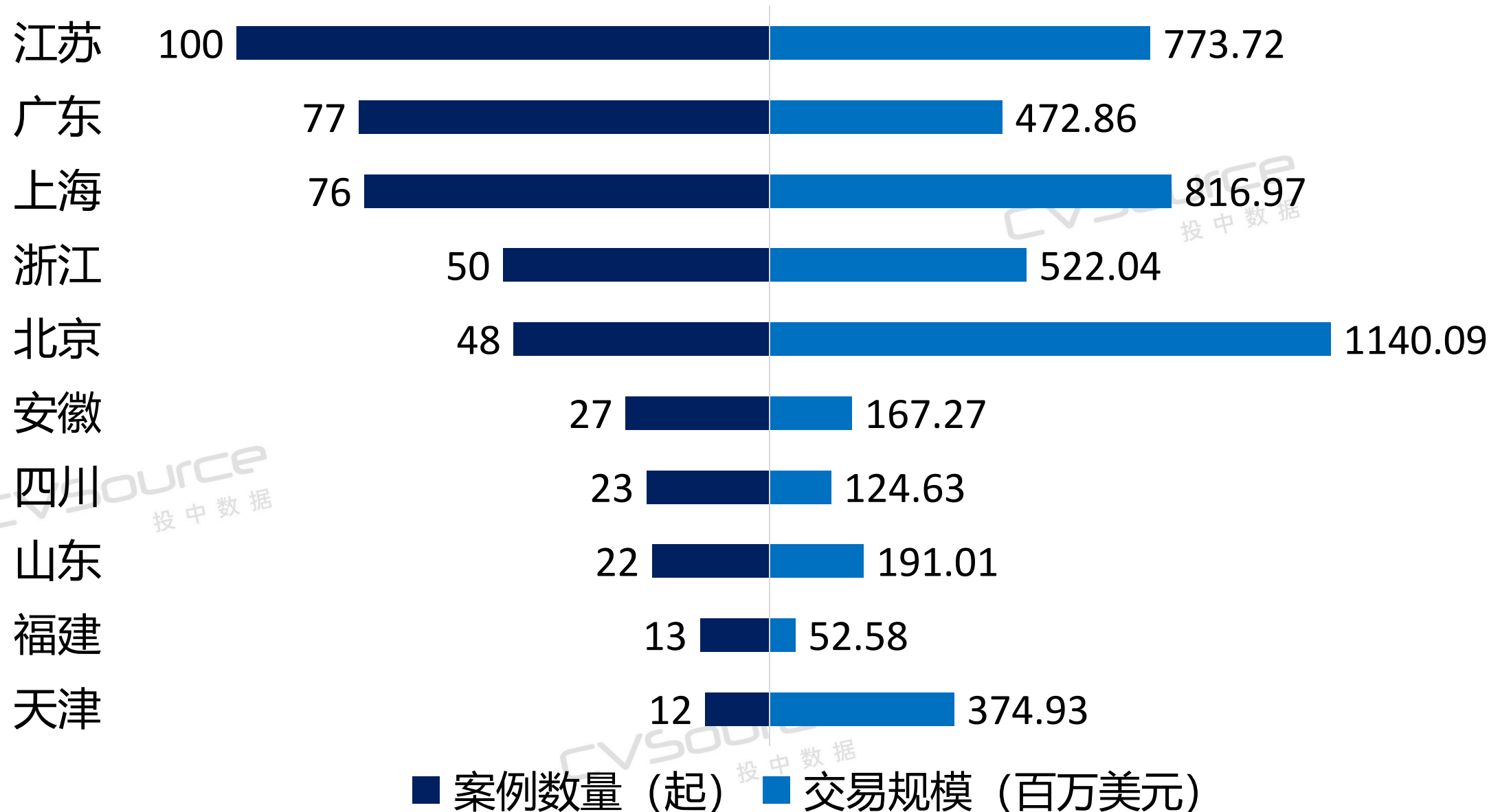
投中研究院，2024.06



# 活跃地区交易规模区间及行业分布

- 2024年5月，**江苏省**公开交易**100起**，为本期投资数量之最；**北京市**公开交易**48起**，交易规模**38.56亿美元**最为突出；**天津市**投资均值达**31.24百万美元**，最为吸金。

## 2024年5月Top10地区投资数量及规模概况

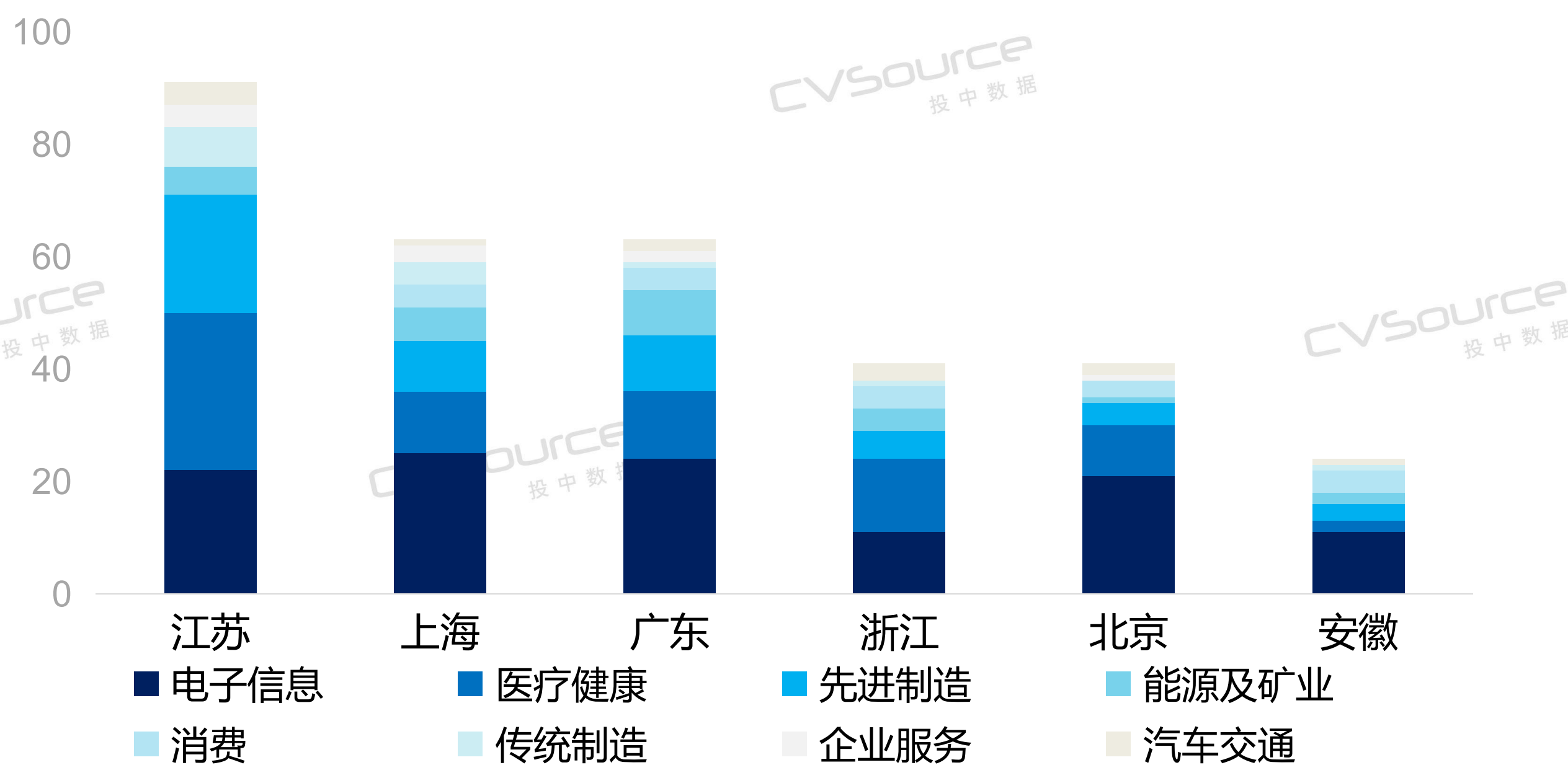


数据来源：CVSource投中数据

投中研究院，2024.06

- 细分活跃地区下热门赛道来看，本期上海市和**广东省**热门赛道项目获投数量最多，其中**电子信息**赛道项目占比最大；医疗健康和先进制造赛道项目集中于**江苏省**，**广东省能源及矿业**赛道获投项目为热门地区最多。

## 2024年5月活跃地区热门赛道项目获投概况



数据来源：CVSource投中数据

投中研究院，2024.06

## 重点融资案例Top10

## 2024年5月中国VC/PE市场重点融资案例

项目	领域	轮次	金额	投资方
智谱AI	AI知识智能技术开发商	股权融资	4亿美元	Prosperity7
蔚来能源	移动互联网加电解决方案运营商	战略融资	15亿元	武汉光创基金
泽纳仕生物	免疫治疗药物开发商	C	2亿美元	Delos Capital、恩颐投资、Norwest、维梧资本、超弦基金等
长亭科技	网络安全厂商	股权融资	超10亿元	国和投资、国方创新、金浦投资、国科投资、苹果资本、翌马资本等
太医管家	一站式健康服务商	战略融资	9.2亿元	上海国际资管、三井住友海上、中国太保、红杉中国
航天驭星	商业卫星在轨运管综合服务商	C	近5亿元	中山创投、招商母基金、中金资本、元航资本、君度资本等
金麦特	数字化设备及自动化产线提供商	B	超4亿元	元璟资本、长兴经发、东方嘉富、海邦投资
TXOne Networks	工业物联网安全服务商	B	5,100万美元	阔鼎资本、和硕集团、中华开发、群创开发贰创投、大亚集团等
汉图科技	打印机硬件及服务提供商	C+	3亿元	湖州信创股权投资基金、中金启合基金、南太湖凤凰基金
鉴智机器人	自动驾驶传感器研发商	Pre-B	3,000万美元	亦庄国投、地平线投资

数据来源：CVSource投中数据

投中研究院，2024.06

# 数据说明

为方便读者使用，现将报告中数据来源、统计口径及汇率换算进行说明：

## ◆ 数据来源

本报告图表数据来源均为CVSource投中数据。

## ◆ 统计口径

- 新成立基金：于统计期限内，新注册成立的基金
- 完成募集基金：于统计期限内，宣布募集完成的基金
- 融资规模：统计市场公开披露的实际金额，对未公开具体数值的金额进行估计并纳入统计

## ◆ 汇率换算

报告中所有涉及募资规模和投资规模均按募资或投资当日汇率，统一换算为美元进行统计。



## ABOUT US

投中信息创办于2005年，现已成为中国私募股权投资行业领先的金融服务科技企业，致力于解决私募股权投资行业的信息不对称问题。投中信息目前拥有媒体平台、研究咨询、金融数据、会议活动四大主营业务，通过提供全链条的信息资源与专业化整合服务，以期让出资者更加了解股权基金的运作状态，让基金管理者更加洞彻产业发展趋势。目前，投中信息在北京、上海、深圳等地均设有办公室。

**媒体平台：**投中网历经十余年行业深耕，拥有卓越的资深采编团队，树立了强大的行业影响力，并成为私募股权投资行业权威的信息发布平台。

**研究咨询：**依托投中多元化产品、丰富资源和海量数据，聚集VC/PE行业政策环境、投融资趋势、新经济领域开展深入研究，为国内外投资机构、监管部门和行业组织提供专业的服务与研究成果。

**金融数据：**通过全面精准的创投数据库帮助客户进行各行业股权研究，公司、机构、基金分析，市场机遇挖掘，为客户在一级股权市场的研究与投资提供可靠数据与洞见，辅助商业决策；同时，提供包含基金项目募投管退全业务管理、客户管理、协同办公、流程管理（OA）等的专业投资业务管理系统，为一级市场机构用户打造一站式的办公平台。

**会议活动：**从2007年投中信息成功举办首届中国投资年会以来，现已形成一套完整的会议体系。此外，基于投中媒体、数据及研究优势，投中信息同样为机构客户、各地政府量身定制各种与私募股权投资行业相关的商务会议、国际会议、高峰论坛、行业研讨会等，合力打造品牌影响力。

INVEST IN YOUR DREAM

总有梦想可以投中

CVSOURCE  
投中数据



CVINFO  
投中信息

CVSOURCE  
投中数据

CVSOURCE  
投中数据

CVSOURCE  
投中数据

CVSOURCE  
投中数据

CVSOURCE  
投中数据



电 话：+86-010-53821708

邮 编：100022

Email: [contact@chinaventure.com.cn](mailto:contact@chinaventure.com.cn)

网 站： [www.cvinfo.com.cn](http://www.cvinfo.com.cn)

地 址：北京市朝阳区建国路118号招商局大厦14层

CVSOURCE  
投中数据

CVSOURCE  
投中数据

CVSOURCE  
投中数据

CVSOURCE  
投中数据

CVSOURCE  
投中数据