



CVINFO
投中信息

CVSOURCE
投中数据

www.chinaventure.com.cn

CVSOURCE
投中数据

CVSOURCE
投中数据

CVSOURCE
投中数据

投中统计：

CVSOURCE
投中数据

2024年中国创业投资及私募股权投资市场统计分析报告

CVSOURCE
投中数据

CVSOURCE
投中数据

投中研究院

2025.01

CVSOURCE
投中数据

CVSOURCE
投中数据

BUSINESS STRATEGY

Lorem ipsum dolor sit amet, consectetur adipiscing elit, sed do eiusmod tempor incididunt ut labore et dolore magna aliqua. Ut



CVSOURCE
投中数据

CVSOURCE
投中数据

01/

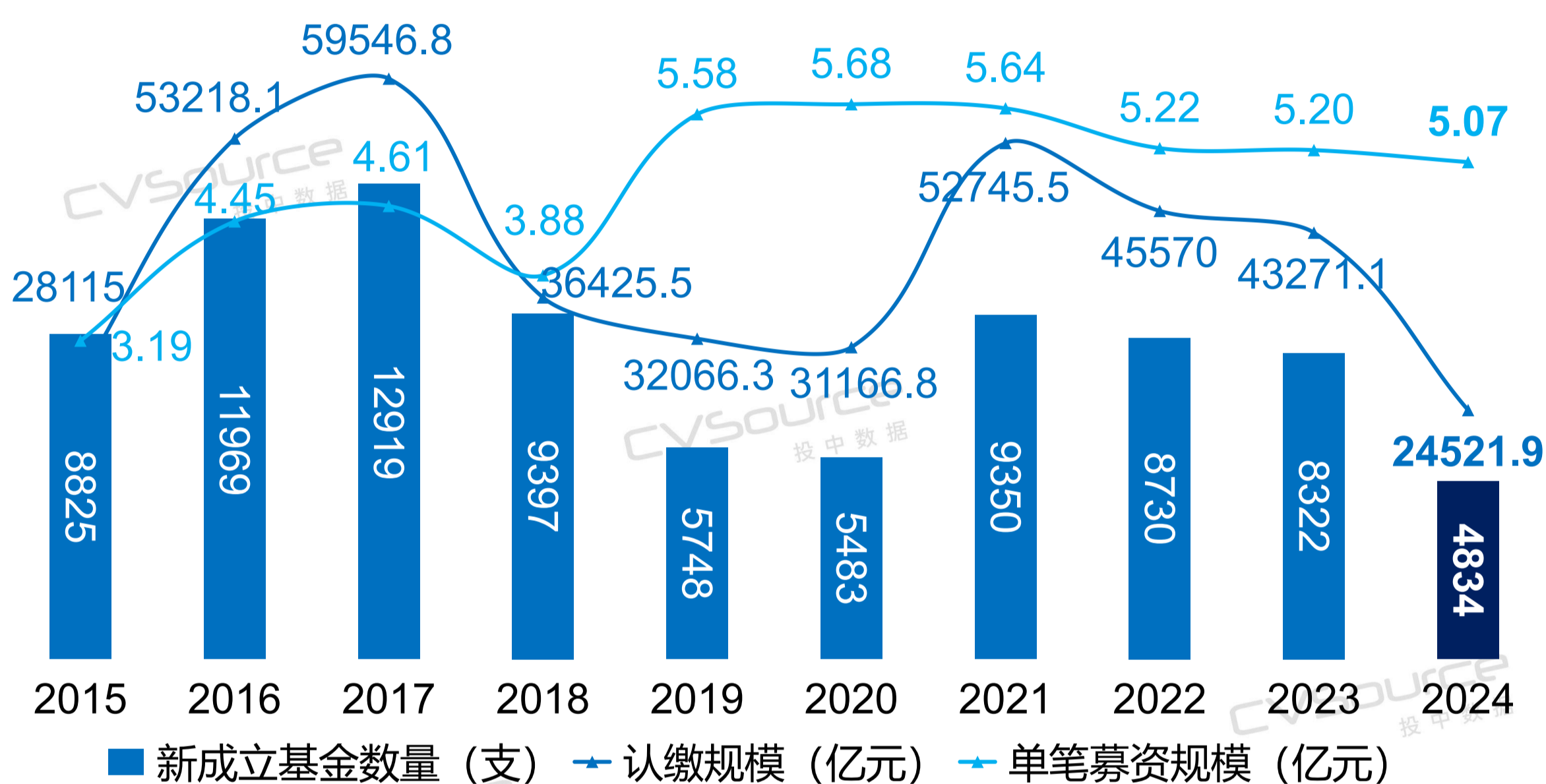
VC/PE市场募资分析

- 2024年新设基金数量同比下降41.9%，降至谷底
- 浙江省基金数量最为突出，北京、武汉基金数量同比逆势增加
- 2024年新设基金重点案例
- 2024年人民币&外币基金完成募集重点案例

2024年新设基金数量跌至谷底

- 2024年中国VC/PE市场新成立基金共计**4834支**，同比下降**41.9%**，接近腰斩，募资市场活跃度仍在复苏阶段，基金数量降至近十年谷底。
- 2024年VC/PE市场新成立基金的认缴规模共计**24521.9亿元**，同比下降**43.3%**。结合市场情况来看，国资LP发力作为市场资金的主要构成，结合银行、保险资金的加速进入以及并购方式的同步进行有望为市场带来生机。

2015年-2024年新成立基金数量及认缴规模变化

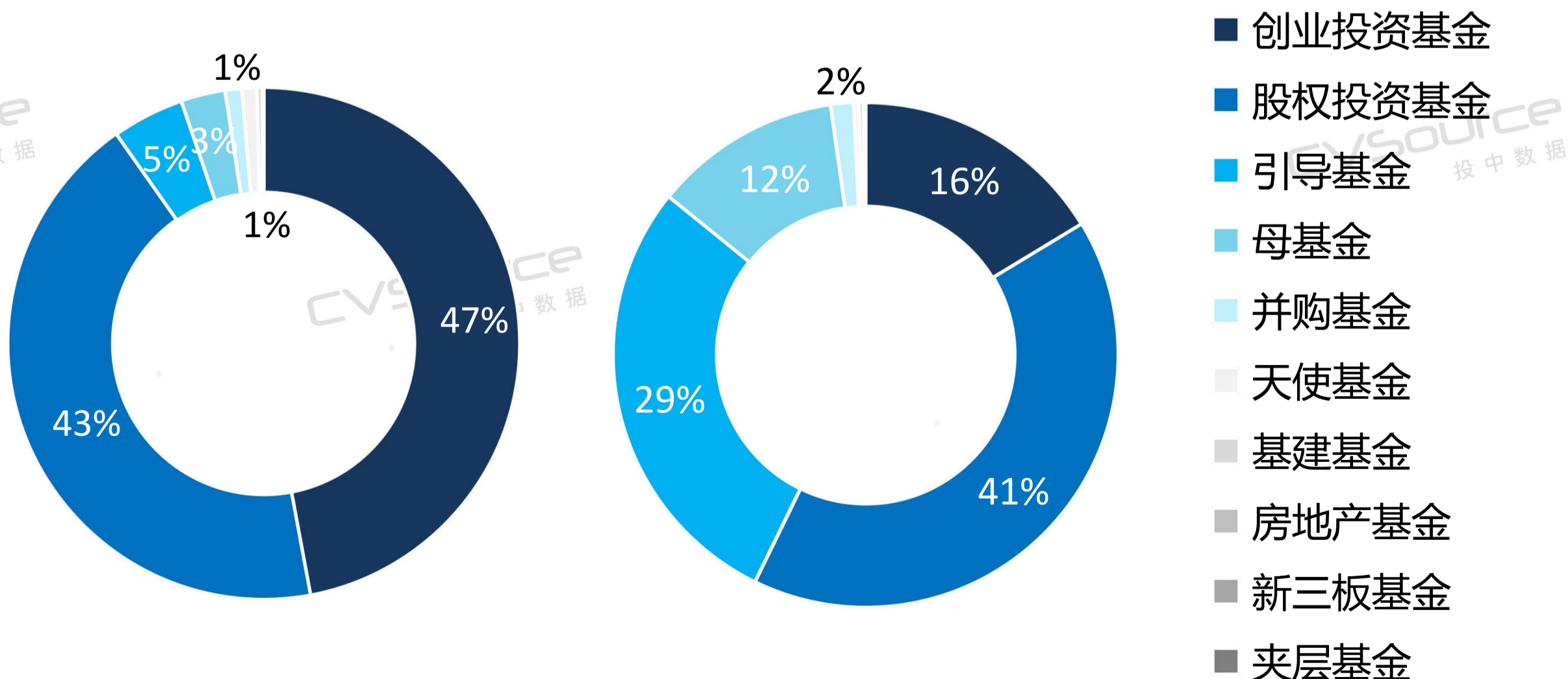


数据来源：CVSource投中数据

投中研究院，2025.01

- 从类型上来看，2024年新成立创投基金数量**2275支**，占比**47%**，创投基金规模合计**4005.5亿元**，占比**16%**。股权投资基金规模合计**10029.6亿元**，占比**41%**，基金数量**2087支**，占比**43%**。

2024年各类型新成立基金数量及认缴规模占比概况



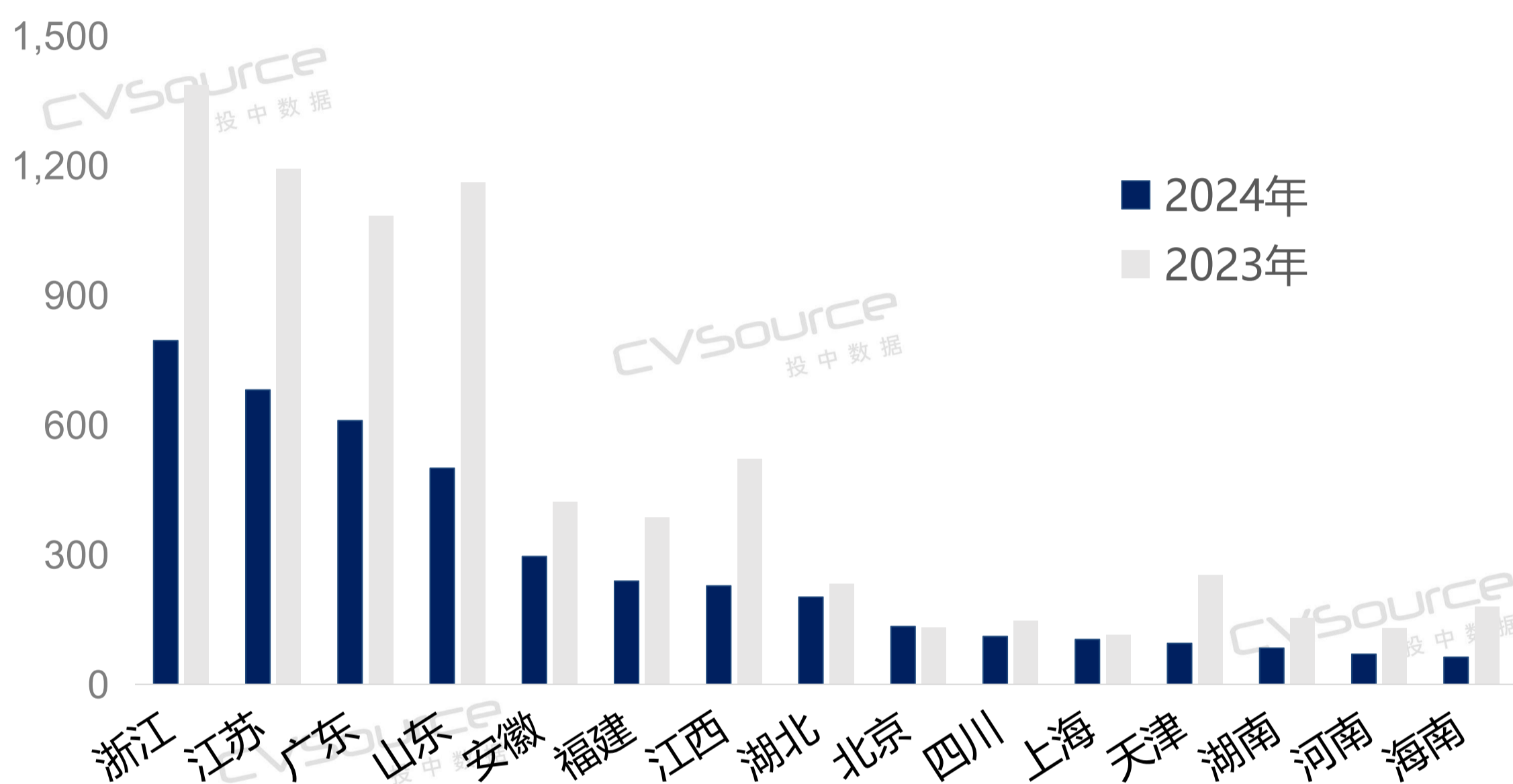
数据来源：CVSource投中数据

投中研究院，2025.01

新成立基金数量地区分布

- 2024年**浙江省**新设基金**795支**持续领跑，同比去年下降43%，**江苏省**新设基金**681支**位居第二，同比去年下降43%；**广东省、山东省**分别新设基金**610支、500支**紧随其后，前四地区合计基金数量**2586支**，占比全国**53.5%**。同比去年来看，**北京**新设基金数量有所上涨，涨幅**2%**，机构及资金背景来看，国资发力显著。
- 市级地区中**嘉兴、青岛、深圳**地区持续领跑，**武汉**地区基金数量同比上涨1%。

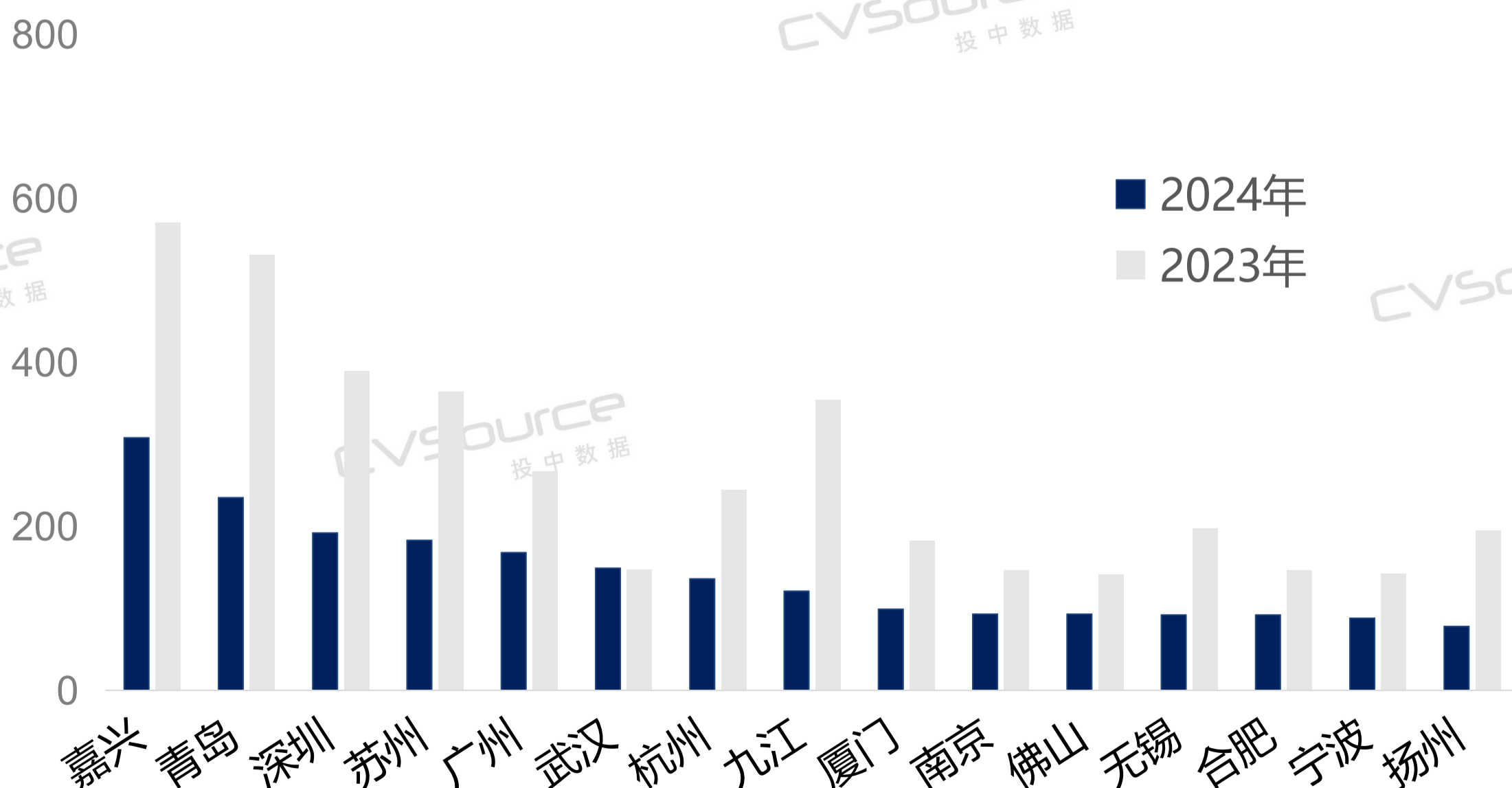
2023年-2024年新成立基金省级地区活跃度Top15（支）



数据来源：CVSource投中数据

投中研究院，2025.01

2023年-2024年新成立基金市级地区活跃度Top15（支）



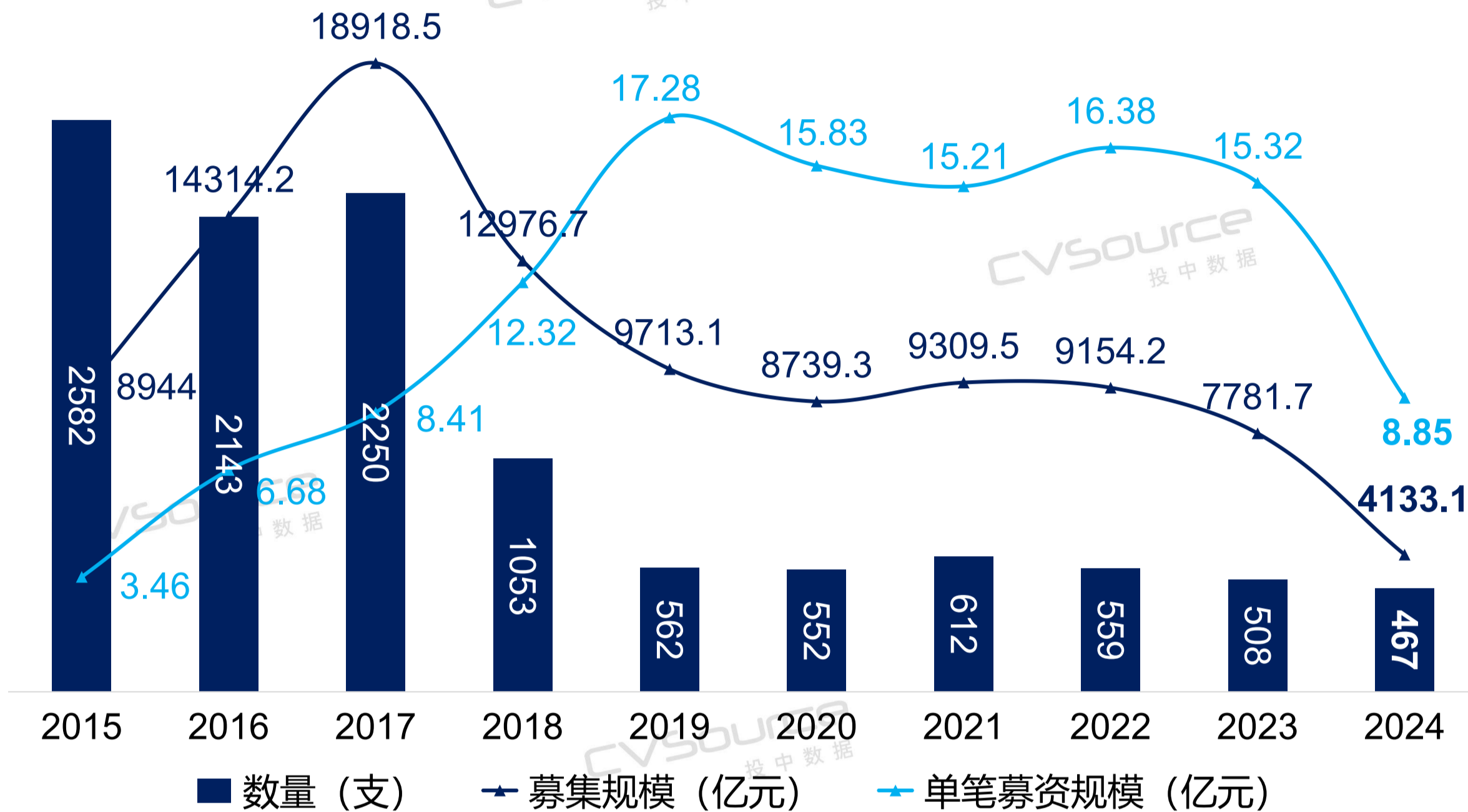
数据来源：CVSource投中数据

投中研究院，2025.01

基金完成募集数量规模同比再降

- 2024年VC/PE市场完成募集基金共计**467支**，同比减少**8.1%**，募集规模累计**4133.1亿元**，同比减少**46.9%**，大环境下LP钱袋子愈发收紧。

2015年-2024年完成募集基金数量、募资规模及单笔募资规模变化

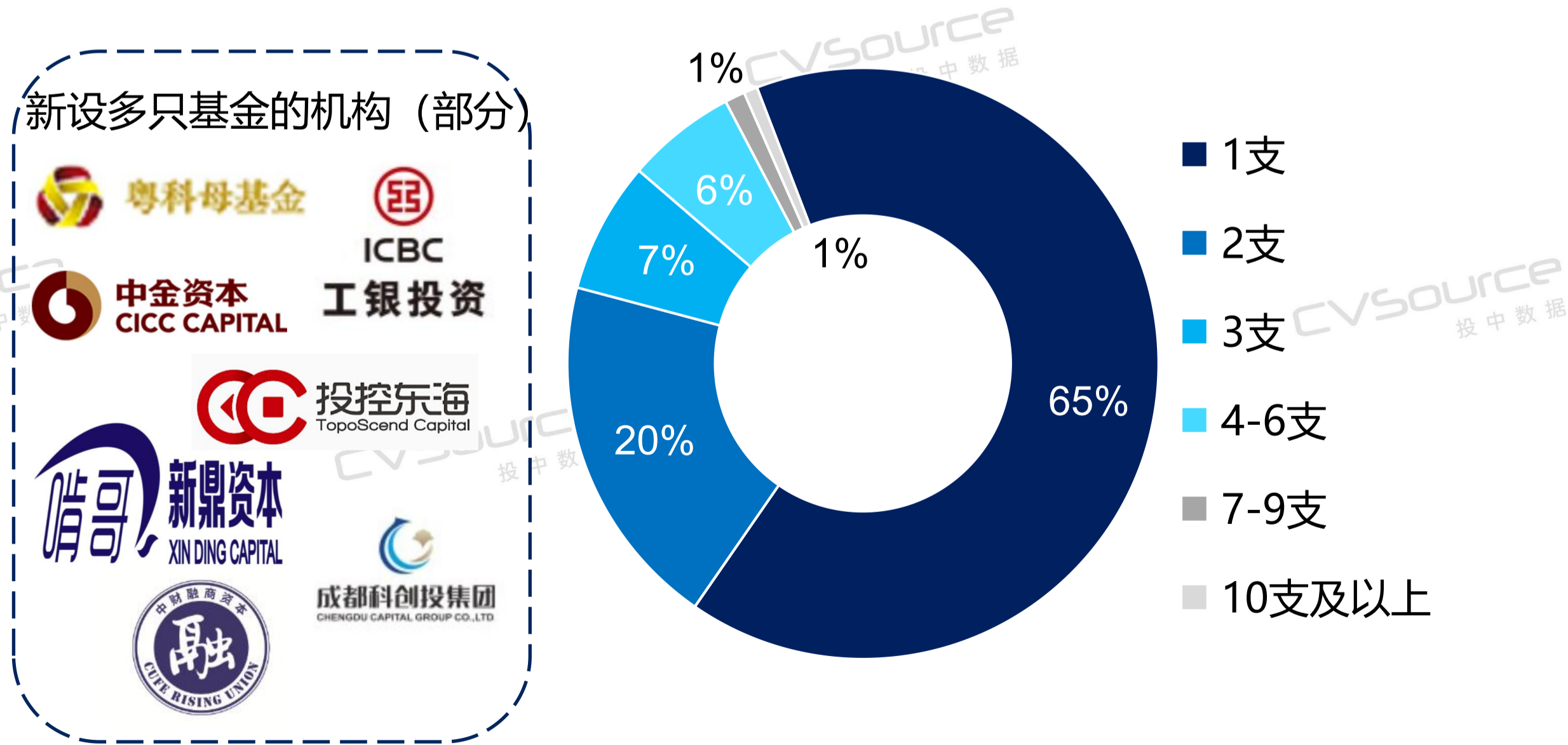


数据来源：CVSource投中数据

投中研究院，2025.01

- 2024年，共计**2814家**机构参与新设基金，相比去年3847家减少超千家；其中**35%**机构设立多支基金，相比去年超四成机构设立多支基金来说活跃度有所减少，设立基金3支及以上的机构减少至**15%**。

2024年新成立不同支数的机构数量分布



数据来源：CVSource投中数据

投中研究院，2025.01

2024年新设基金重点案例

2024年中国VC/PE市场新设基金重点案例

基金名称	所属机构	目标募集规模	投资策略
国家集成电路大基金三期	未披露	3440亿元	基金旨在引导社会资本加大对集成电路产业的多渠道融资支持，重点投向集成电路全产业链。
华芯鼎新基金	华芯投资	930.93亿元	未披露
国投集新基金	国投创业	710.71亿元	未披露
鸿鹄志远基金	国丰兴华	500亿元	以保险资金进行长期投资，股票市场的投资将选择“具有较大市值、流动性好及较高市场影响力的优质上市公司”。
中国银行科创母基金	中银证券	300亿元	基金将聚焦人工智能、量子技术、生物技术等重点领域，在国家重要科技创新区域和节点城市快速布局，助力重大科研实力提升、服务核心关键技术转化应用、推动科技创新产业化发展。
诚通科创投资基金	未披露	300亿元	着重关注新材料、新一代信息技术、先进制造、绿色低碳等方向。
上海集成电路母基金	上海国投公司	450.01亿元	将重点投向包括但不限于集成电路设计、制造和封测、装备材料和零部件等集成电路相关领域。
上海人工智能母基金	上海国投公司	225.01亿元	将重点投向包括但不限于智能芯片、智能软件、自动驾驶、智能机器人等人工智能相关领域。
上海生物医药母基金	上海国投公司	225.01亿元	将重点投向包括但不限于创新药物及高端制剂、高端医疗器械、生物技术、高端制药装备等生物医药相关领域。
广东恒健基金	广东恒宁管理	200.02亿元	未披露
北京先进制造和智能装备产业投资基金	北京国管/基石资本	200亿元	投资领域为工业母机、仪器仪表、智能装备、工业控制系统、智能制造系统解决方案、先进制造示范应用等。
中巴产业投资母基金	未披露	200亿元	基金将重点投资于智能化住宅、大宗商品贸易、能源及新能源、人才培养与合作以及现代农业等领域。
邯郸市产业发展基金	北京骐健私募	200亿元	重点布局新能源及新能源汽车、新材料、高端装备制造、生物制造、新一代信息技术等战略性新兴产业。
中法并购基金（三期）	凯辉基金	约20亿欧元	将聚焦于中法两国及欧洲其它地区，以多数股权投资方式投资先进制造、医疗健康 and 数字化消费领域的中大型企业。
国能工融强链基金	国华投资	150亿元	投向绿色产业。

数据来源：CVSource投中数据

CVSOURCE 投中数据 投中研究院，2025.01

2024年完成募集人民币基金重点案例

2024年人民币基金完成募集重点案例

基金名称	所属机构	募集规模 (亿元)	地区	投资策略
红杉中国人民币七期 科创基金	红杉中国	180	杭州	将选择科技、医疗健康、消费服务等领域，处于早期、成长期等不同阶段的科技创新性企业作为投资重点。
中建材（安徽）新材 料产业基金	中建材基 金管理	150 (首关)	合肥	基金将重点投资于新材料产业，包括但不限于纤维及复合材料、玻璃基材料、膜材料、光电材料、晶体材料等新材料领域，适当投资于涉及产业转型升级相关材料领域。
和谐绿色产业基金	四川双马	105	宜宾	基金重点关注智能制造、半导体、清洁能源及技术、消费和服务等上下游领域。
小米智造基金	小米私募	100	北京	主要对集成电路及上下游领域（覆盖新一代信息技术、智能制造、新材料、人工智能、显示及显示器件、汽车电子，同时包含消费类移动终端及智能设备的上下游应用及供应链）的非上市企业进行直接或间接的股权或准股权投资或从事与投资相关的活动。
普洛斯中国第十二期 收益基金	普洛斯	近百亿	-	基金投资位于长三角、京津冀、大湾区、成渝等多个核心城市战略集群的25处物流园、科创产业园等新型基础设施
隐山人民币PE基金 二期	隐山资本	近80	-	重点投资于现代物流服务、数智供应链、物流供应链科技及新能源领域的创新龙头企业。
鼎晖不动产物流基础 设施基金	鼎晖投资	50	-	聚焦于大湾区、长三角等战略枢纽位置的高标准现代化物流园区，项目布局以大湾区和长三角为主，同时项目服务的租户均为行业龙头企业。
祥峰科技二期人民币 基金	祥峰投资 中国基金	35+	厦门	基金将主要投向祥峰的传统优势领域——创新技术，包括芯片半导体、机器人智能解决方案、大模型相关应用、新能源、新材料、医疗科技等。
君联资本TMT创新 三期基金	君联资本	31.8	深圳	主要投资于包含智能物流、物联网在内的智能制造与硬科技、企业IT服务、TMT、创新消费等与公司主业及所服务下游行业相关度较大的初创期企业与处于成长前期的企业。
蔚来资本二期人民币 基金	蔚来资本	30+	合肥	基金将持续专注于新能源汽车产业生态、能源技术及能源转型和科技智造等领域的投资。

数据来源：CVSource投中数据

投中研究院，2025.01

2024年完成募集外币基金重点案例

2024年外币基金完成募集重点案例

基金名称	所属机构	募集规模	投资策略
CVC资本亚洲第六期PE基金	CVC资本	68亿美元	专注于对亚洲核心消费和服务领域的高质量企业进行控股、联合控股和合作投资。
平安海外私募股权基金第三期	中国平安	8.5亿美元	基金延续了平安海外控股专注于海外私募股权市场投资策略，投资组合涵盖北美、欧洲地区顶级收购和成长型私募投资基金的有限合伙人权益。
TPG生命科学创新基金	TPG	5.8亿美元	主要关注的领域包括肿瘤、罕见病和孤儿病、自身免疫和炎症性疾病、眼科、心血管代谢疾病等不同的药物模式和技术平台。
蓝池资本美元基金	蓝池资本	5亿美元	方向聚焦于投资对冲基金和私募信贷基金。
LRI江远投资一期美元基金	LongRiver 江远投资	近4亿美元	主要关注国内外医疗与科技领域的投资机会。
ORI Fund II	ORI Capital (新元资本)	2.6亿美元	未披露
MindWorks Capital四期基金	概念资本	超2.2亿美元	以泛亚地区为主的全球化资产配置，主要关注新兴市场的模式创新和成熟市场的技术创新。
国雄资本二期美元基金	国雄资本	2亿美元 (超募)	投资方向主要集中在人工智能、区块链、医疗与健康服务产业四个领域的中早期项目，以及这些技术创新背后的企业家。
惠每资本一期美元基金	惠每资本	超1亿美元	将主要投向早中期的生物技术（治疗性药物、基因编辑、细胞治疗等）、医疗器械（介入治疗、体外诊断等）、医疗数字化（医疗AI、药企数字化营销等）及医疗服务（医疗机构、新药研发服务产业链等）领域。
狮城宇新东南亚数字科技创新基金	Lion X Ventures	近5千万美元 (首关)	该基金将重点面向东南亚市场进行投资，主要投资方向为新一代信息技术、产业数字化、金融科技等。

数据来源：CVSource投中数据

投中研究院，2025.01

02/

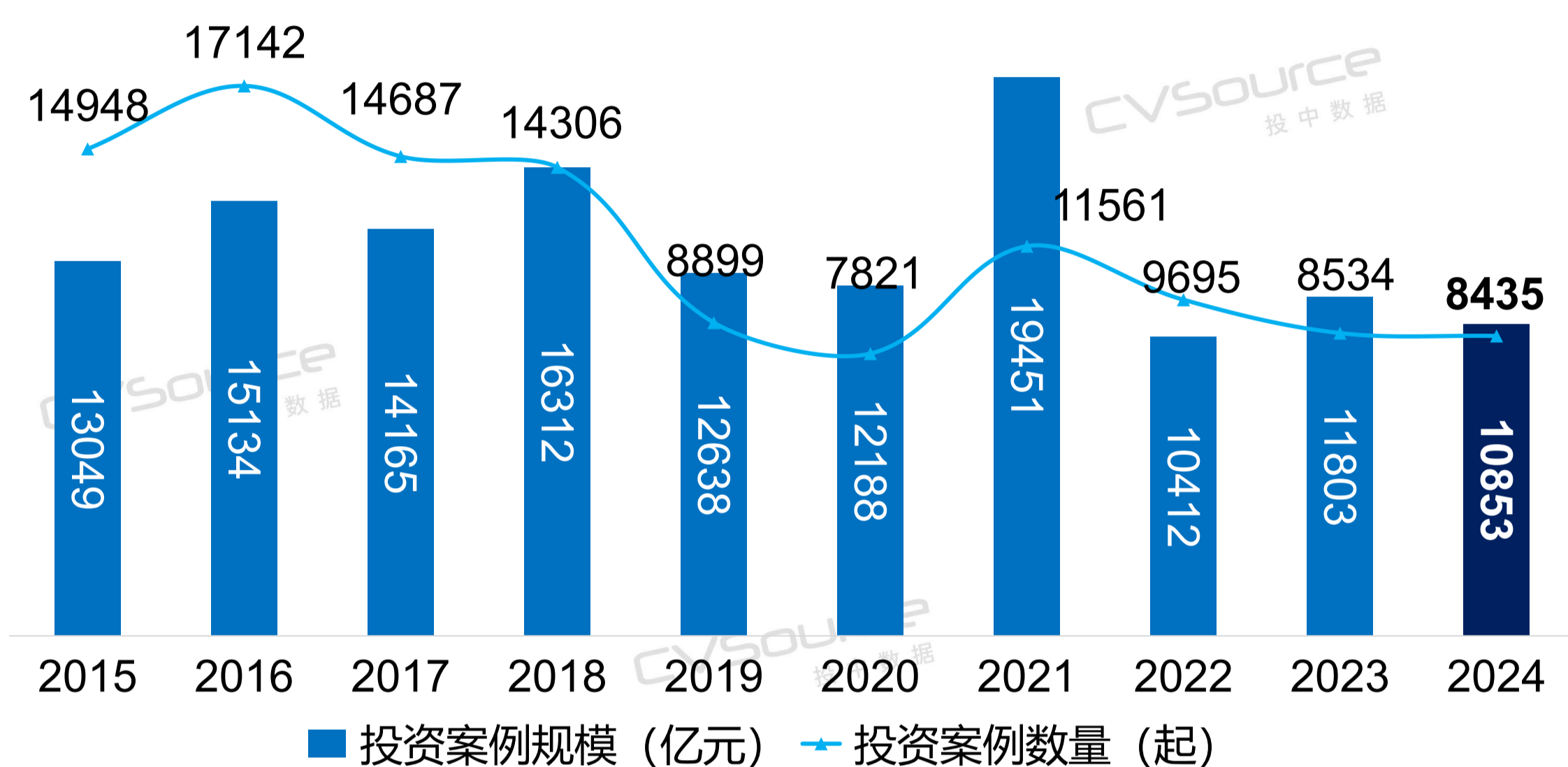
VC/PE市场投资分析

- 2024年中国VC/PE市场投资数量小幅下滑，降至近年最低值
- 11%投资主体出自“TOP250”旗下机构
- 早期投资、战略融资交易数量市场占比上涨
- 先进制造、体用用品投资数量上涨53%
- 江苏省投资交易最为活跃，上海市最为吸金
- 2024年最受GP关注项目盘点

VC/PE市场投资数量再度下滑

- 2024年，投资案例数量**8435起**，同比下降**1%**，投资案例规模**10853亿元**，同比减少**8%**。相比半年度数据情况来看，下半年投资情况有所好转，但本期投资案例数量仍然为近年最低值。

2015年-2024年中国VC/PE市场投资概况

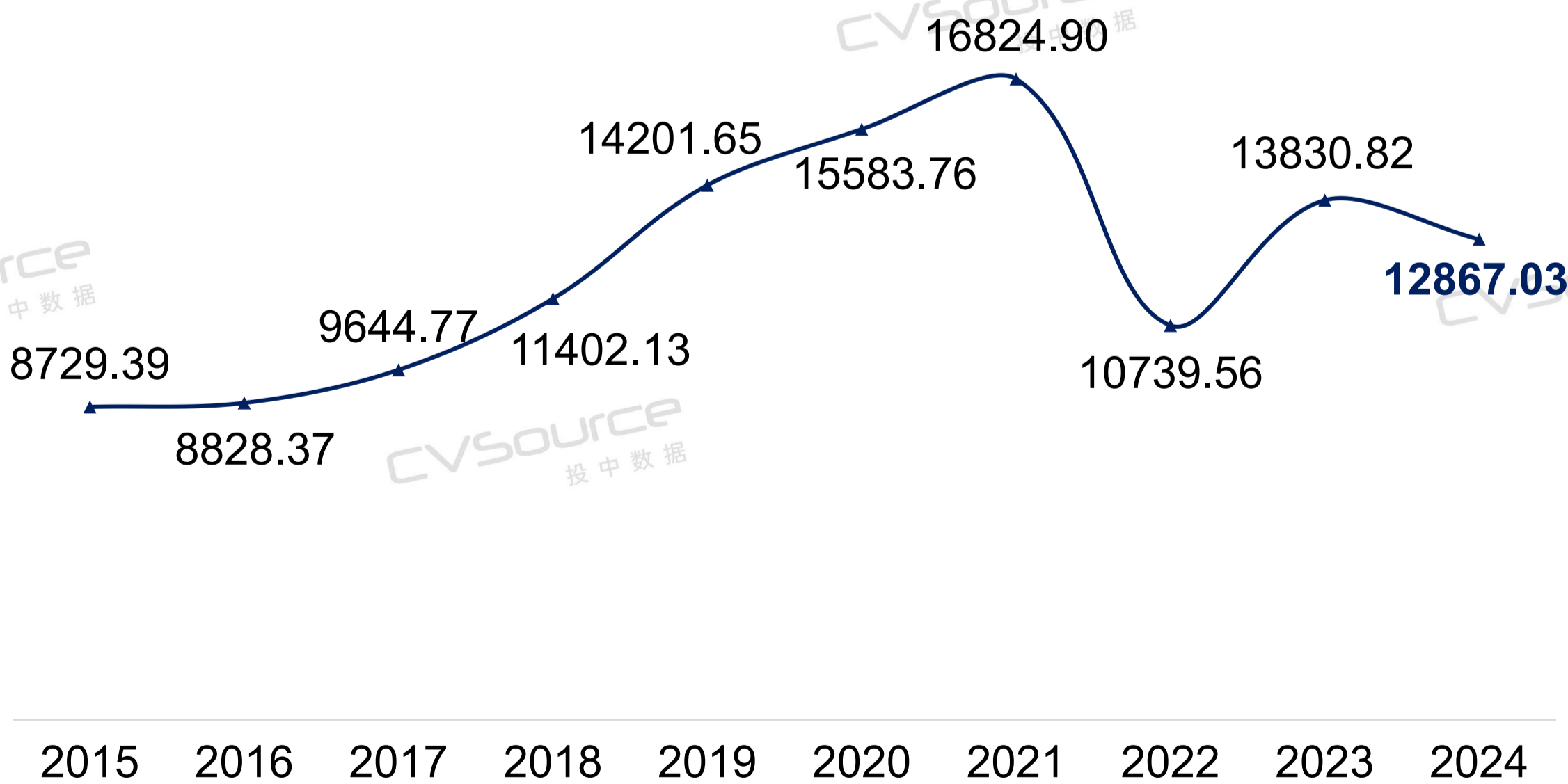


数据来源：CVSource投中数据

投中研究院，2025.01

- 2024年，投资交易均值**1.29亿元**，处于近年中间水平，尽管全面恢复仍面临重大挑战，但私募股权投资交易正在稳步回升。

2015年-2024年中国VC/PE投资市场单笔均值趋势 (万元)



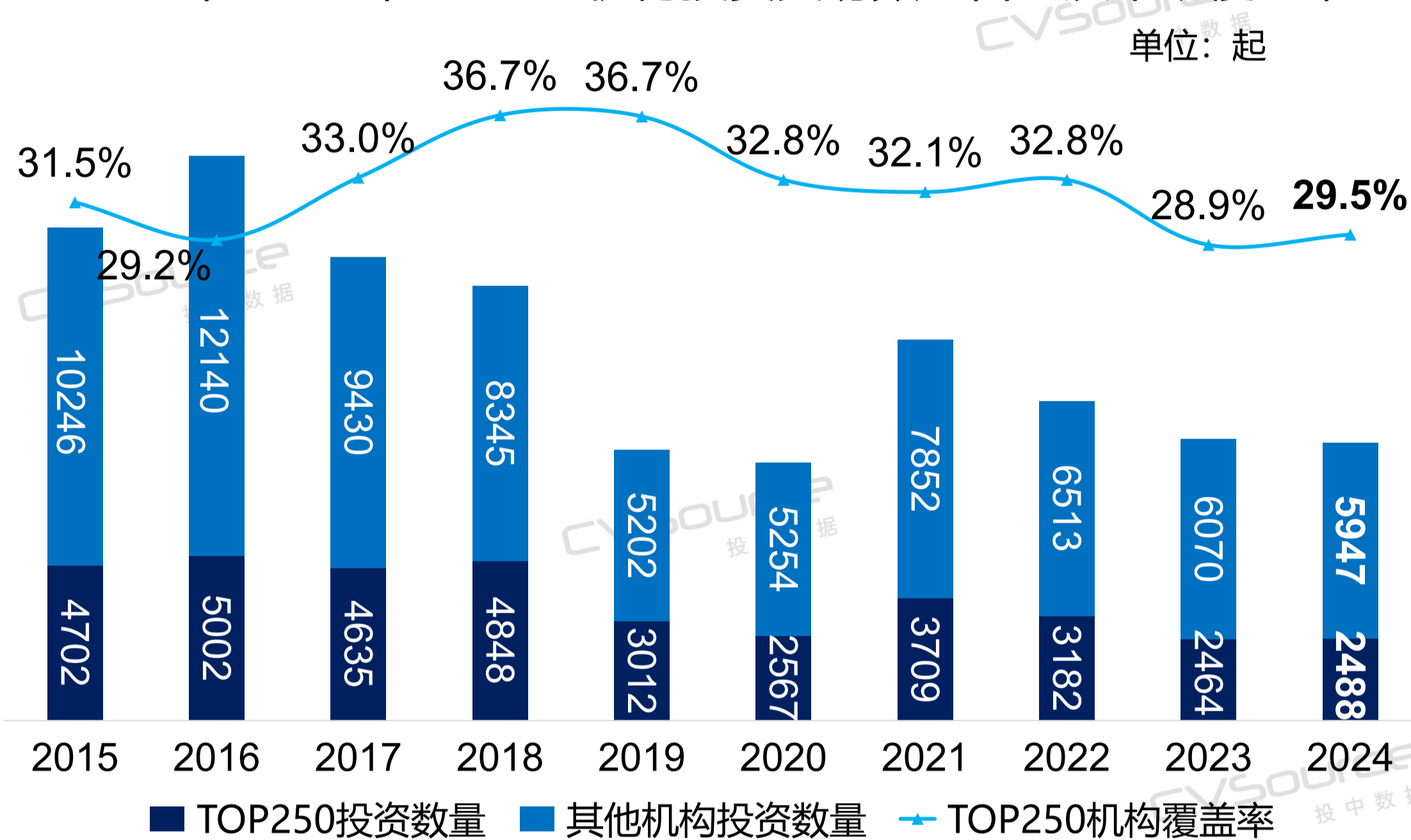
数据来源：CVSource投中数据

投中研究院，2025.01

“TOP250” 品牌旗下机构出手规模大幅缩减

- 2024年，“TOP250” 旗下共计**665**个投资主体参与投资，与2023年705个投资主体同比减少**6%**，市场总投资机构主体**5847**个，头部机构占比**11%**，同比小幅减少；上述头部机构主体共计参与**2488**笔投资交易，占市场整体的**29.5%**；投资总规模为**1944亿元**，占市场整体的**17.9%**。市场持续降温下，头部机构出手规模大幅缩减。

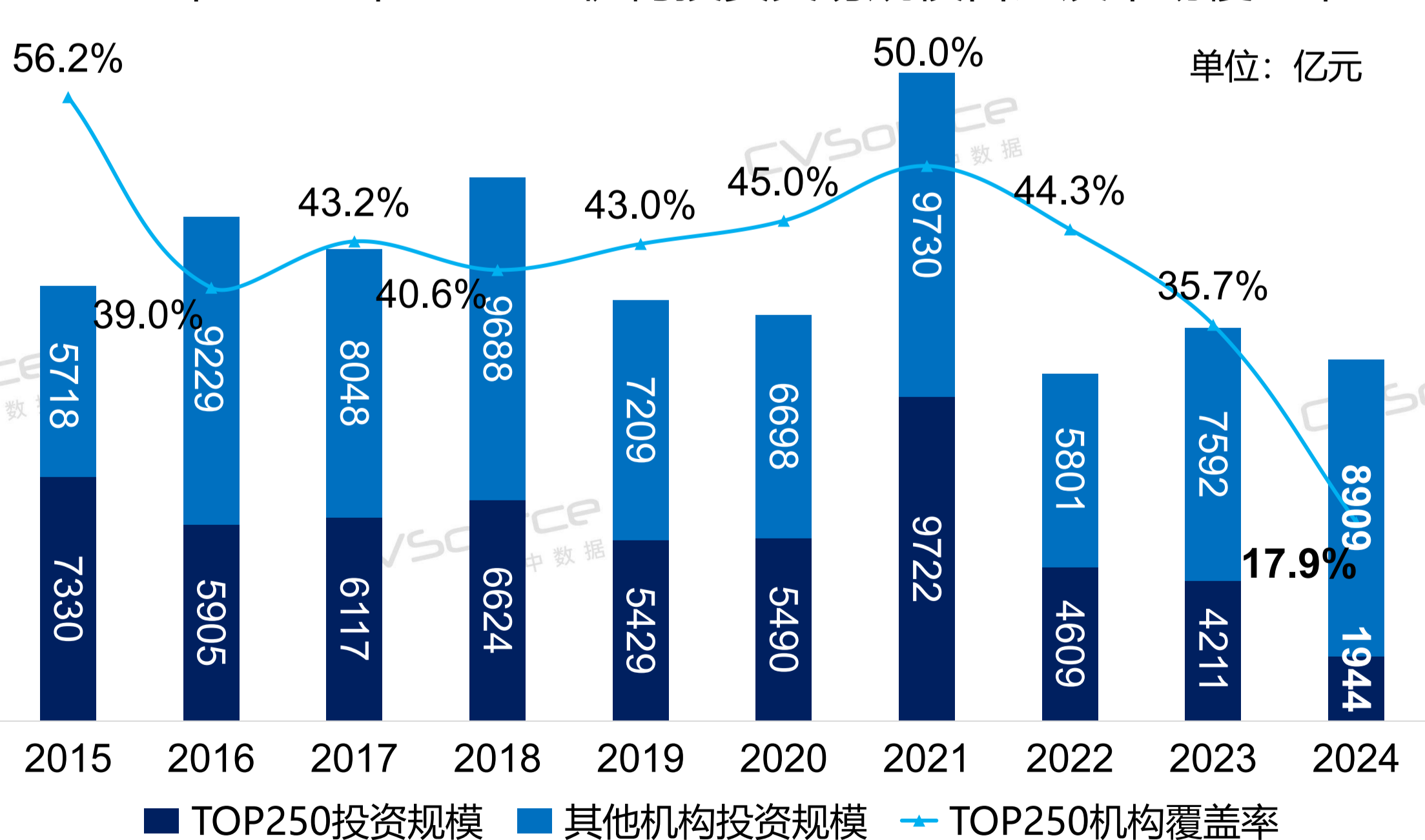
2015年-2024年TOP250机构投资交易数量占比及市场覆盖率



数据来源：CVSource投中数据

投中研究院，2025.01

2015年-2024年TOP250机构投资交易规模占比及市场覆盖率



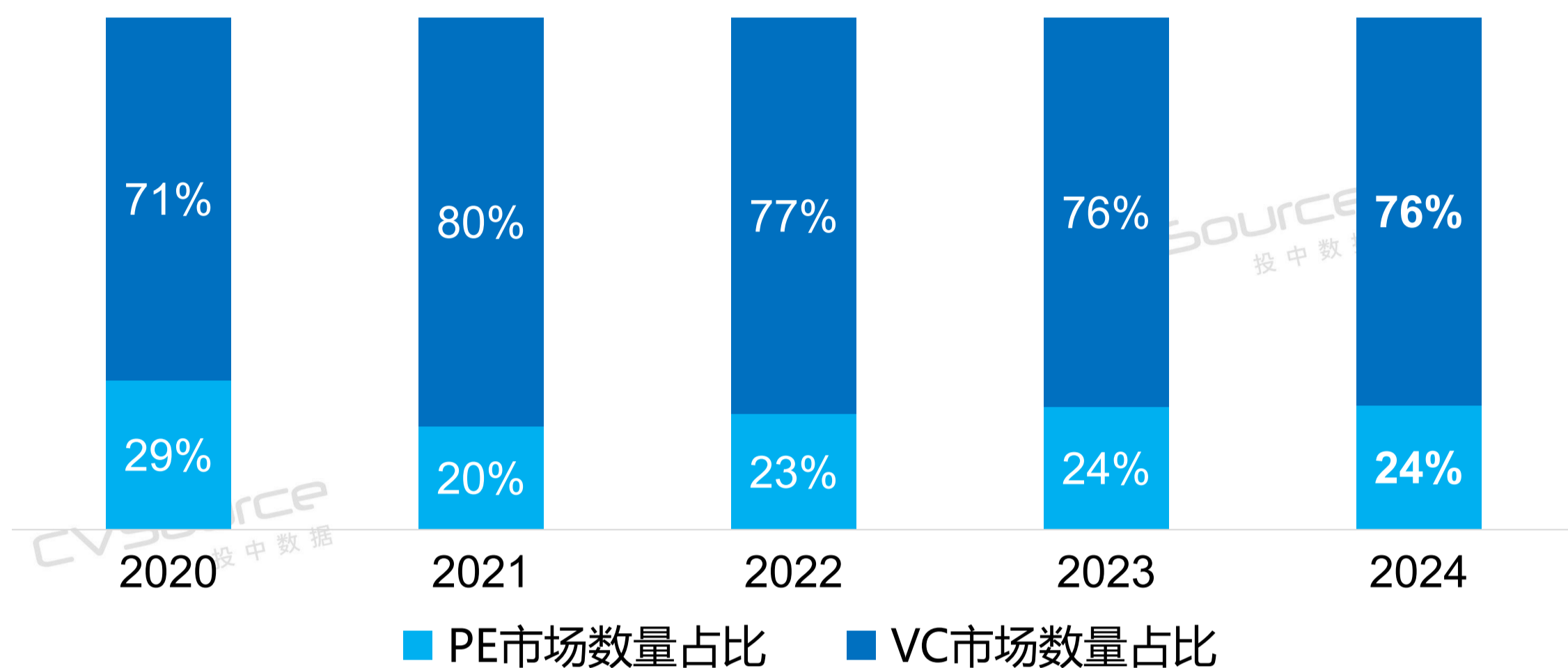
数据来源：CVSource投中数据

投中研究院，2025.01

2024年投资阶段占比概况

- 2024年VC交易数量**6382起**，市场占比**76%**，同比下降**1%**；VC交易规模**6056.78亿元**，市场占比**56%**，同比下降**1%**。本期VC市场投资均值为**0.95亿元**，同比下降**7%**。整体来看，近三年投资阶段比例几近相同。

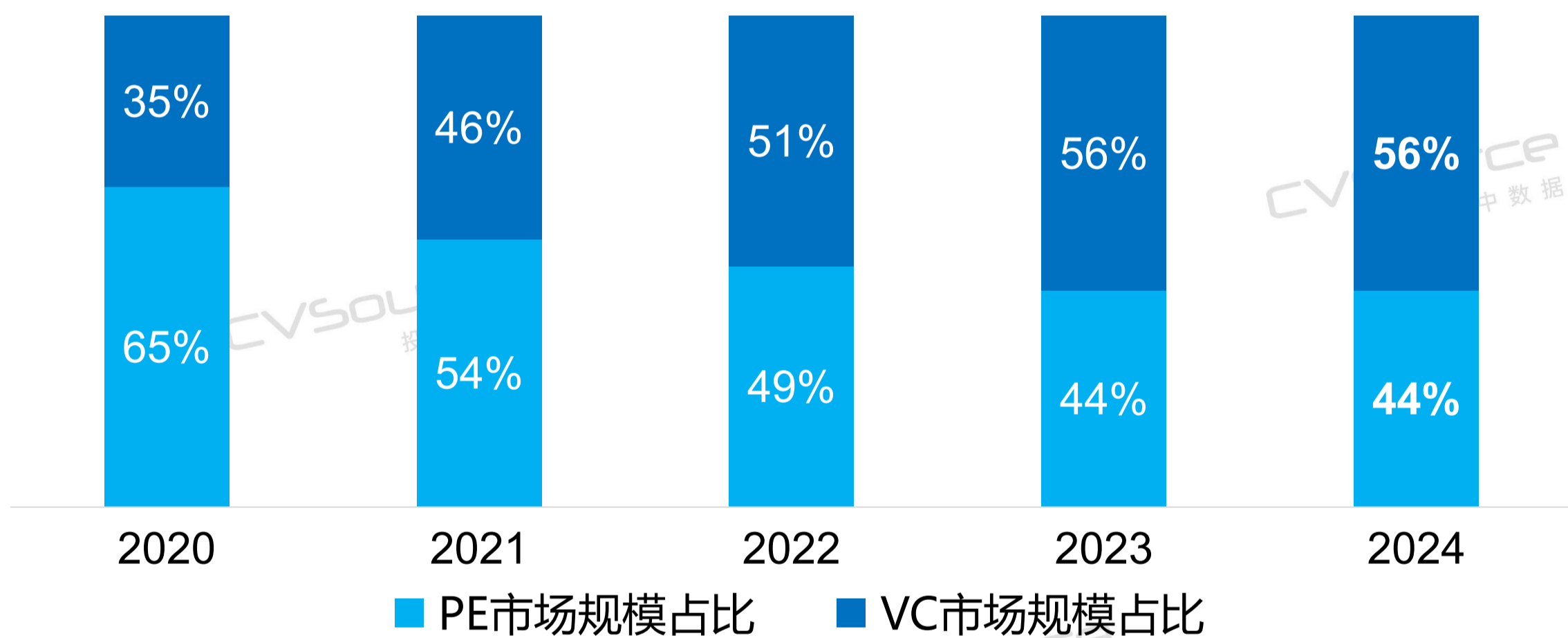
2020年-2024年中国VC/PE市场投资数量占比



数据来源：CVSource投中数据

投中研究院，2025.01

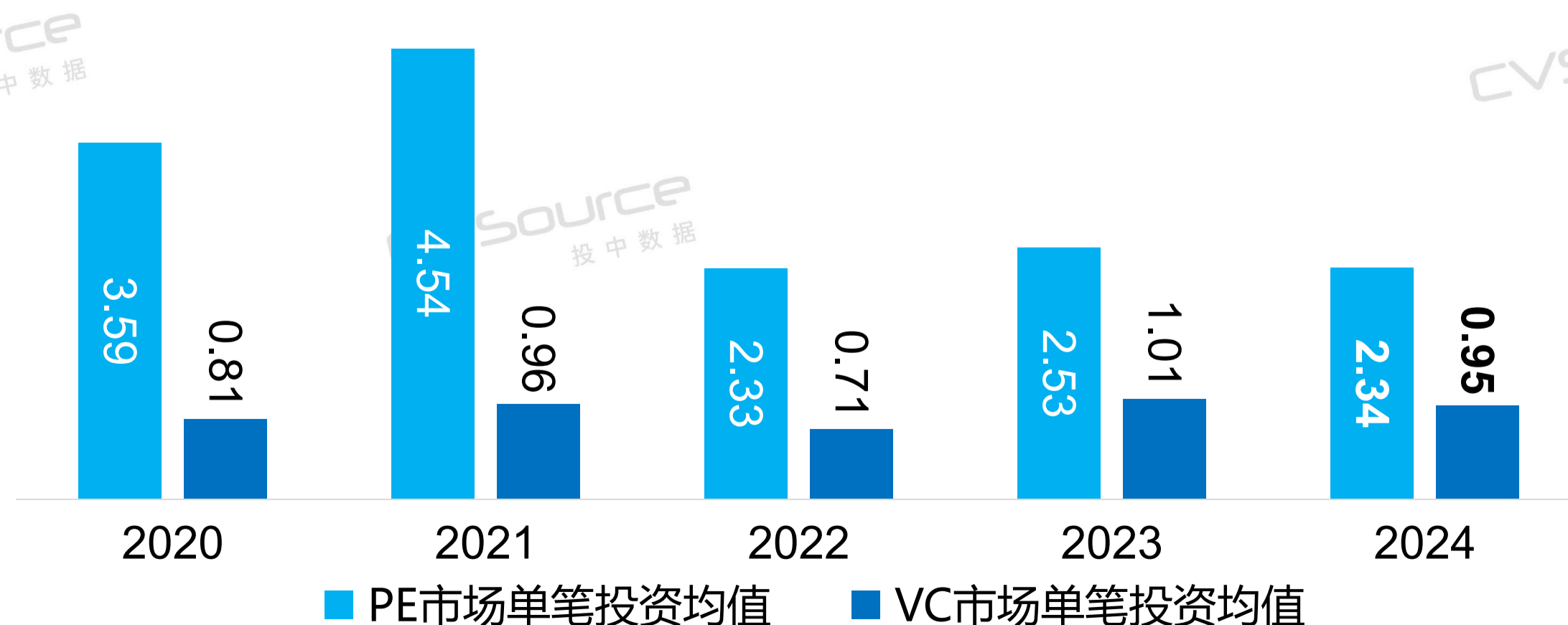
2020年-2024年中国VC/PE市场投资规模占比



数据来源：CVSource投中数据

投中研究院，2025.01

2020年-2024年中国VC/PE市场投资均值概况（亿元）



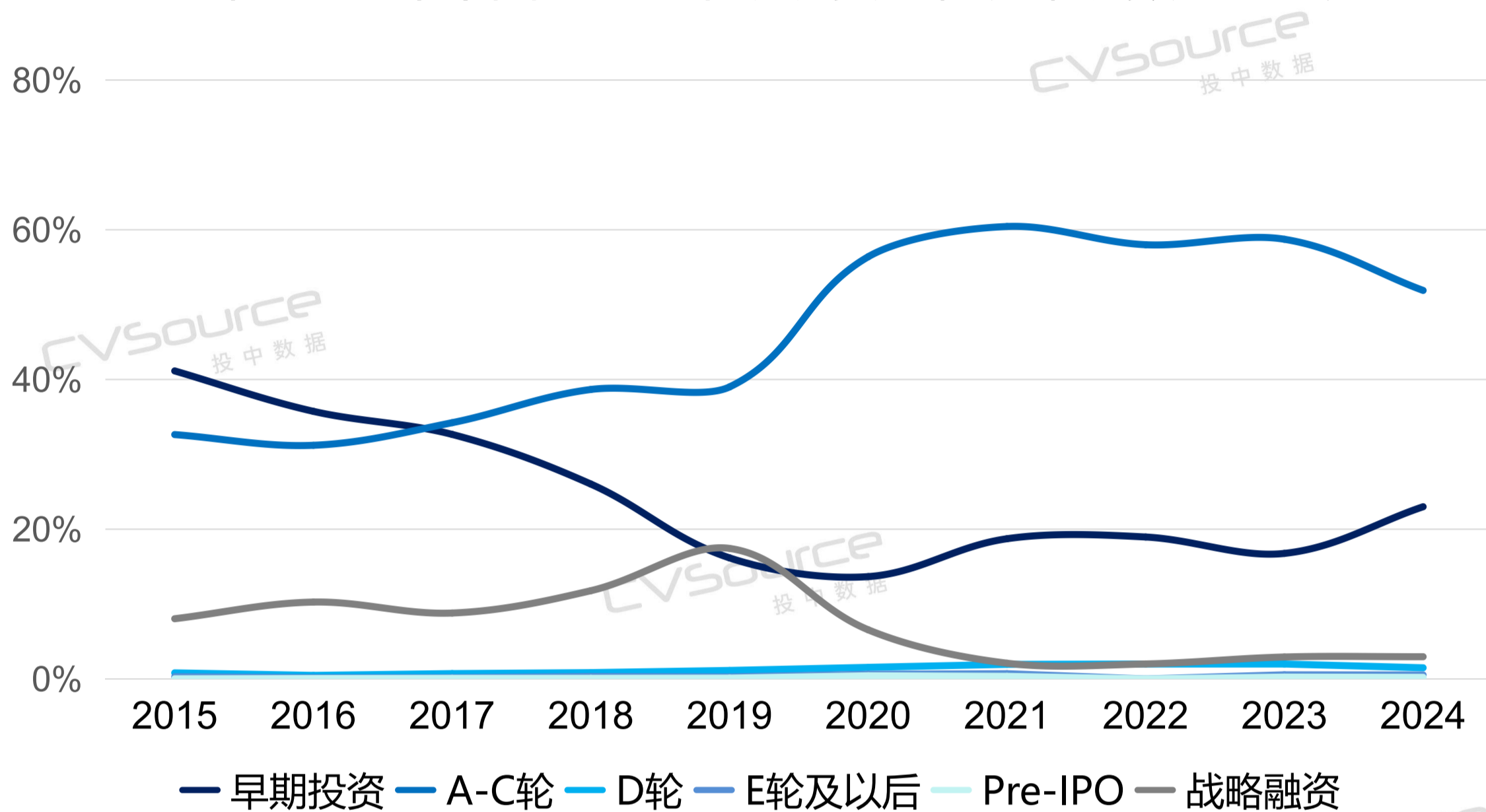
数据来源：CVSource投中数据

投中研究院，2025.01

早期投资显著上涨，战略融资小幅回升

- 2024年，细分交易轮次下，**早期投资**交易占比显著上涨，**战略融资**交易占比小幅上升。对比市场情况来看，项目融资角度上，初创项目受资本关注度增加，而近期的多项政策利好，以及国家培养耐心资本的大方向，推动市场逐渐向成长期延伸，战略投资趋势越发明显。

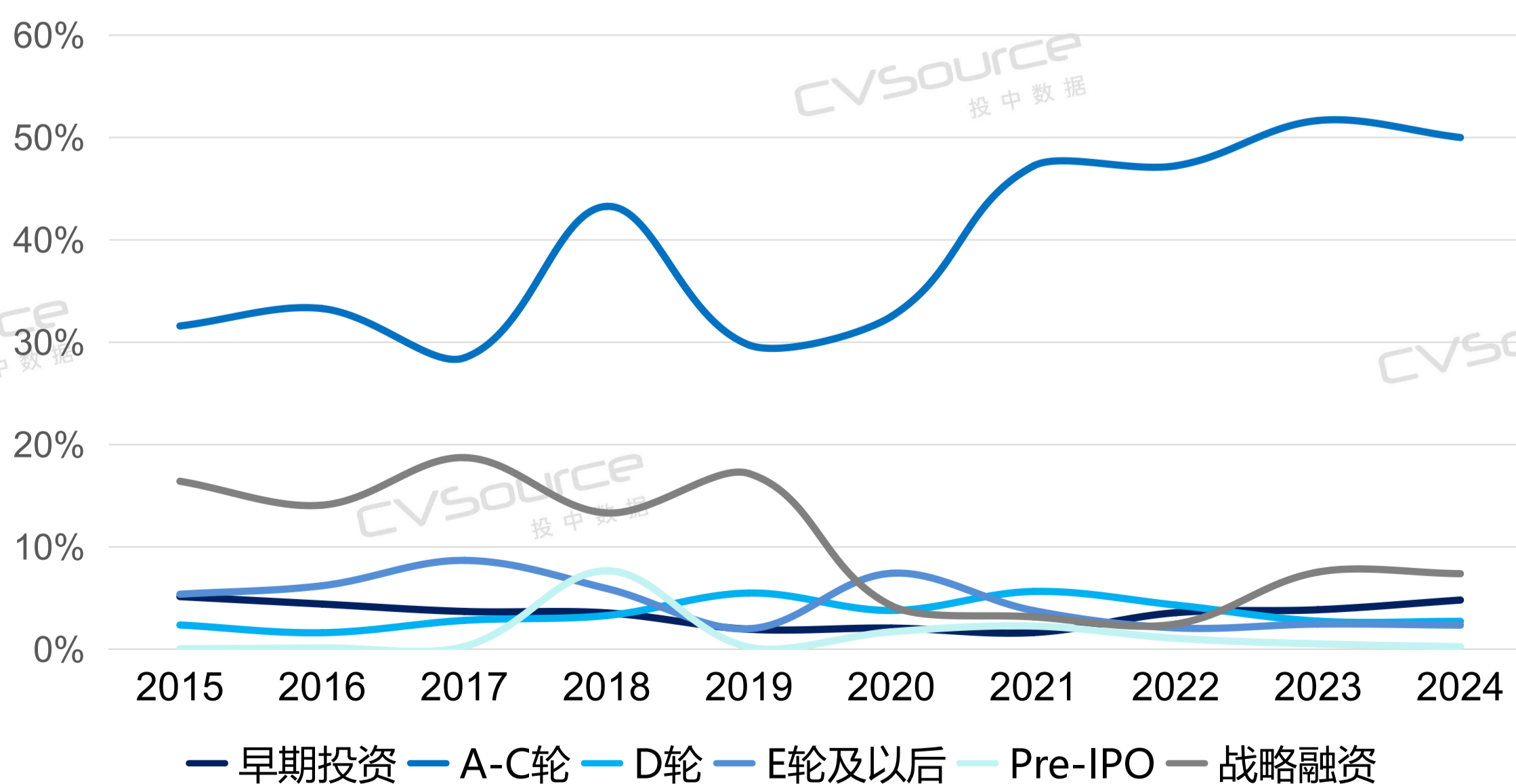
2015年-2024年中国VC/PE市场投资各轮次案例数量比重变化



数据来源：CVSource投中数据

投中研究院，2025.01

2015年-2024年中国VC/PE市场投资各轮次交易规模比重变化



数据来源：CVSource投中数据

投中研究院，2025.01

先进制造、体育用品投资数量上涨53%

- 2024年**电子信息**行业愈发火热，本期投资案例数量**2568起**，市场占比**30%**，相比去年占比34%有所下调，交易数量同比下降**6%**；电子信息行业交易规模**2968.88亿元**，市场占比**27.4%**，相比去年26%小幅上升，投资均值增加。

2024年中国VC/PE市场各行业及部分细分赛道投资数量及规模统计

行业	投资数量 (起)	投资规模 (亿元)	投资均值 (亿元)	数量同比	细分赛道
电子信息	2568	2968.88	1.16	-6%	电子信息
医疗健康	1232	1276.05	1.04	5%↑	细分赛道
先进制造	1130	1020.61	0.90	53%↑	半导体
传统制造	499	663.68	1.33	-38%	人工智能
能源及矿业	476	803.81	1.69	-2%	信息化服务
消费	365	371.18	1.02	-21%	软件
汽车交通	328	854.16	2.60	18%↑	电子信息其他
企业服务	300	148.11	0.49	18%↑	硬件
金融	279	847.01	3.04	-13%	医疗健康
文娱传媒	173	56.61	0.33	-2%	细分赛道
化学工业	159	160.45	1.01	-24%	生物医药
公用事业	146	274.37	1.88	-4%	医疗器械
房地产	144	207.64	1.44	17%↑	医疗技术
批发零售	132	680.46	5.16	2%↑	医疗服务
建筑建材	121	135.65	1.12	5%↑	医疗信息化
农林牧渔	91	44.62	0.49	25%↑	医疗健康其他
物流运输	74	170.08	2.30	-12%	先进制造
通信通讯	71	59.89	0.84	-16%	细分赛道
旅游	58	46.81	0.81	12%↑	新材料
教育培训	42	9.47	0.23	-16%	机器人
体育	29	50.60	1.74	53%↑	先进制造其他
综合	18	3.18	0.18	-18%	高端装备制造
					航空航天
					传统制造
					细分赛道
					机械设备
					传统制造其他
					电工电气
					金属矿业制造
					纺织行业
					造纸行业
					木材加工制造

数据来源：CVSource投中数据

投中研究院，2025.01

细分行业投资交易同比概况

- 2024年中国VC/PE市场行业分布来看，**电子信息、医疗健康、先进制造**行业位列前三，传统制造行业投资同比减少近四成排名下降一位；**先进制造、体育行业**同比增幅**53%**最为突出。细分行业交易规模下，排除大额案例影响，**先进制造、房地产、汽车交通**行业交易规模同比增幅均在三成左右，更为吸金。

2024年中国VC/PE市场细分行业投资同比情况

单位：起

单位：亿元

地区	2024年 案例数量	2023年 案例数量	数量同比	2024年 交易规模	2023年 交易规模	规模同比
电子信息	2568	2727	-6%	2968.88	3014.39	-2%
医疗健康	1232	1171	5%↑	1276.05	1171.97	9%↑
先进制造	1130	737	53%↑	1020.61	734.62	39%↑
传统制造	499	805	-38%	663.68	955.17	-31%
能源及矿业	476	485	-2%	803.81	1552.12	-48%
消费	365	464	-21%	371.18	414.48	-10%
汽车交通	328	278	18%↑	854.16	664.91	28%↑
企业服务	300	255	18%↑	148.11	406.34	-64%
金融	279	322	-13%	847.01	1187.30	-29%
文娱传媒	173	177	-2%	56.61	106.48	-47%
化学工业	159	209	-24%	160.45	270.94	-41%
公用事业	146	152	-4%	274.37	314.64	-13%
房地产	144	123	17%↑	207.64	156.46	33%↑
批发零售	132	129	2%↑	680.46	235.07	189%↑
建筑建材	121	115	5%↑	135.65	124.68	9%↑
农林牧渔	91	73	25%↑	44.62	61.51	-27%
物流运输	74	84	-12%	170.08	210.93	-19%
通信通讯	71	85	-16%	59.89	77.17	-22%
旅游	58	52	12%↑	46.81	53.91	-13%
教育培训	42	50	-16%	9.47	55.62	-83%
体育	29	19	53%↑	50.60	4.96	920%↑
综合	18	22	-18%	3.18	6.99	-55%

数据来源：CVSource投中数据

投中研究院，2025.01

细分地区投资交易同比概况

- 2024年中国VC/PE市场地区分布来看，**江苏省**案例数量**1408起**拔得头筹，同比增加**6%**，**广东省**案例数量**1386起**略次之。**上海市**交易规模**1712.08亿元**最为突出，同比下降**4%**。整体来看，**山东、辽宁、海南**等地案例数量同比逆势增加；大连新达盟600亿元融资带动下，辽宁省交易规模同比增幅较大，排除大额案例影响，**湖北、浙江、海南**交易规模同比显著上升。

2024年中国VC/PE市场细分地区投资同比情况（部分）

地区	单位：起			单位：亿元		
	2024年 案例数量	2023年 案例数量	数量同比	2024年 交易规模	2023年 交易规模	规模同比
江苏省	1408	1324	6%↑	1249.86	1334.15	-6%
广东省	1386	1380	0%	1235.03	1623.11	-24%
上海市	1024	1027	0%	1712.08	1783.32	-4%
浙江省	1019	948	7%↑	1223.23	1012.74	21%↑
北京市	682	1059	-36%	1204.18	1286.55	-6%
安徽省	401	350	15%↑	336.74	603.60	-44%
山东省	374	212	76%↑	230.07	213.71	8%↑
四川省	313	331	-5%	320.64	582.17	-45%
湖北省	188	191	-2%	211.50	159.81	32%↑
陕西省	159	158	1%↑	160.49	153.31	5%↑
福建省	131	127	3%↑	172.40	189.81	-9%
天津市	129	129	0%	163.90	161.80	1%↑
湖南省	125	172	-27%	117.80	227.68	-48%
重庆市	109	89	22%↑	221.41	230.07	-4%
河南省	96	109	-12%	90.93	205.88	-56%
辽宁省	83	57	46%↑	702.95	54.49	1190%↑
贵州省	77	78	-1%	43.75	62.57	-30%
海南省	71	49	45%↑	53.72	46.14	16%↑
江西省	61	76	-20%	52.47	77.75	-33%
河北省	57	81	-30%	37.24	216.31	-83%
其他地区	542	587	-8%	1312.96	1555.71	-16%

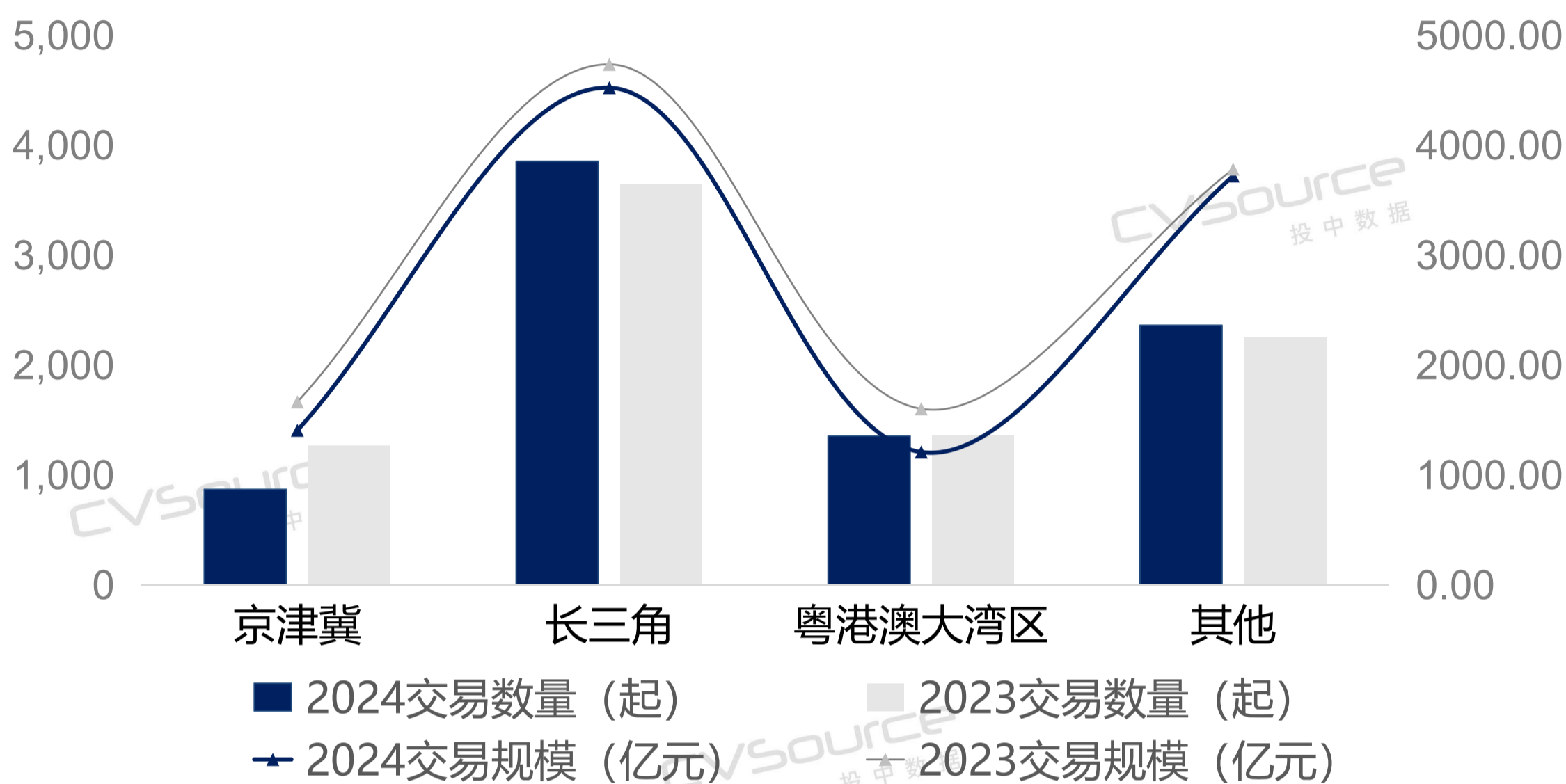
数据来源：CVSource投中数据

投中研究院，2025.01

细分投资交易地区商圈分布情况

- 2024年，细分经济商圈投资情况来看，**长三角**地区投资交易数量同比显著增加，京津冀地区同比大幅减少。投资交易规模来看各商圈均有不同幅度减少。

2024年中国VC/PE市场经济商圈投资同比概况

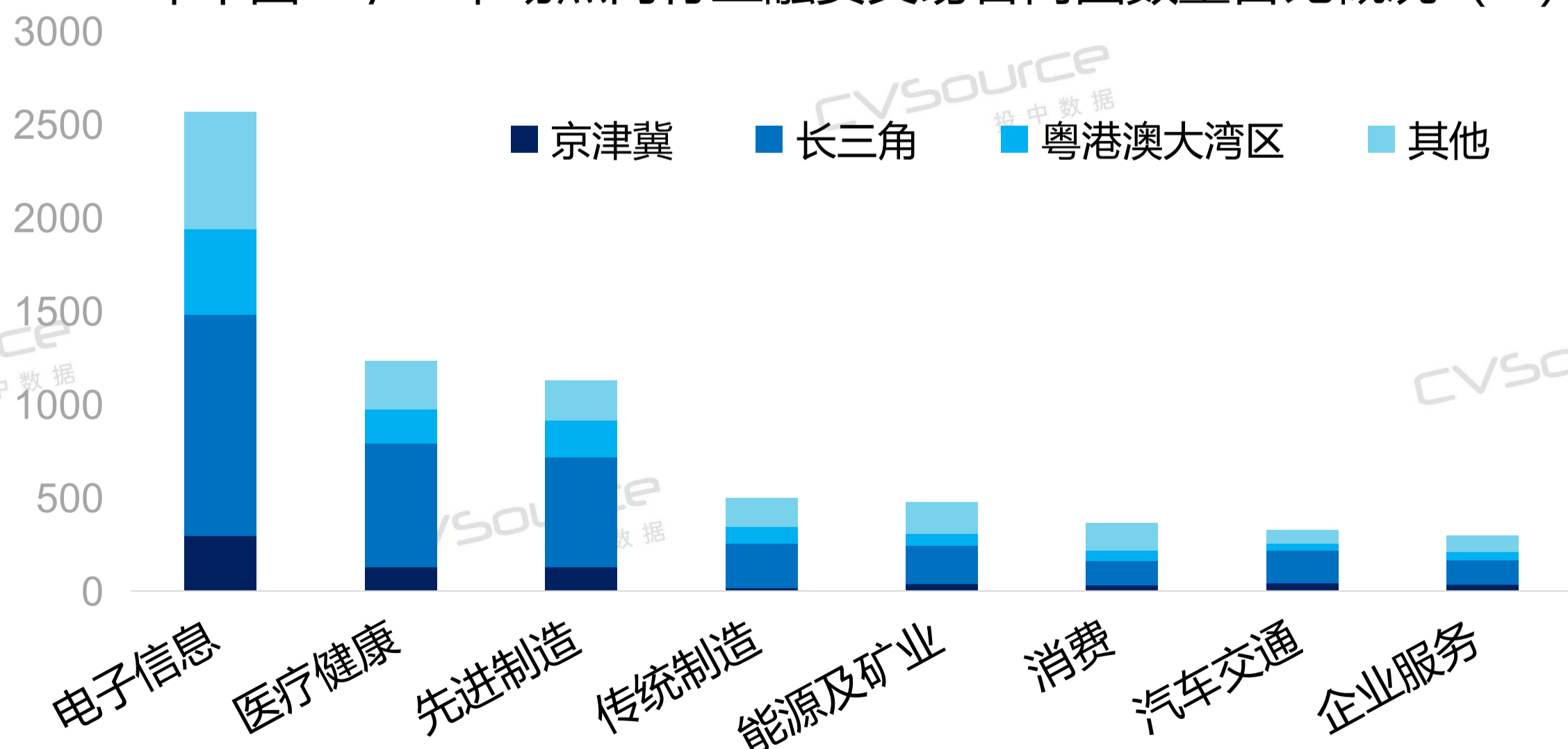


数据来源：CVSource投中数据

投中研究院，2025.01

- 细分不同经济商圈下热门行业，**电子信息及先进制造**行业项目在**京津冀**地区更为活跃，相比来看，**长三角地区**在**汽车交通**行业地区占比更为突出。

2024年中国VC/PE市场热门行业融资交易各商圈数量占比概况 (%)



注：根据各行业交易总量排名，故柱状图排序会有区别

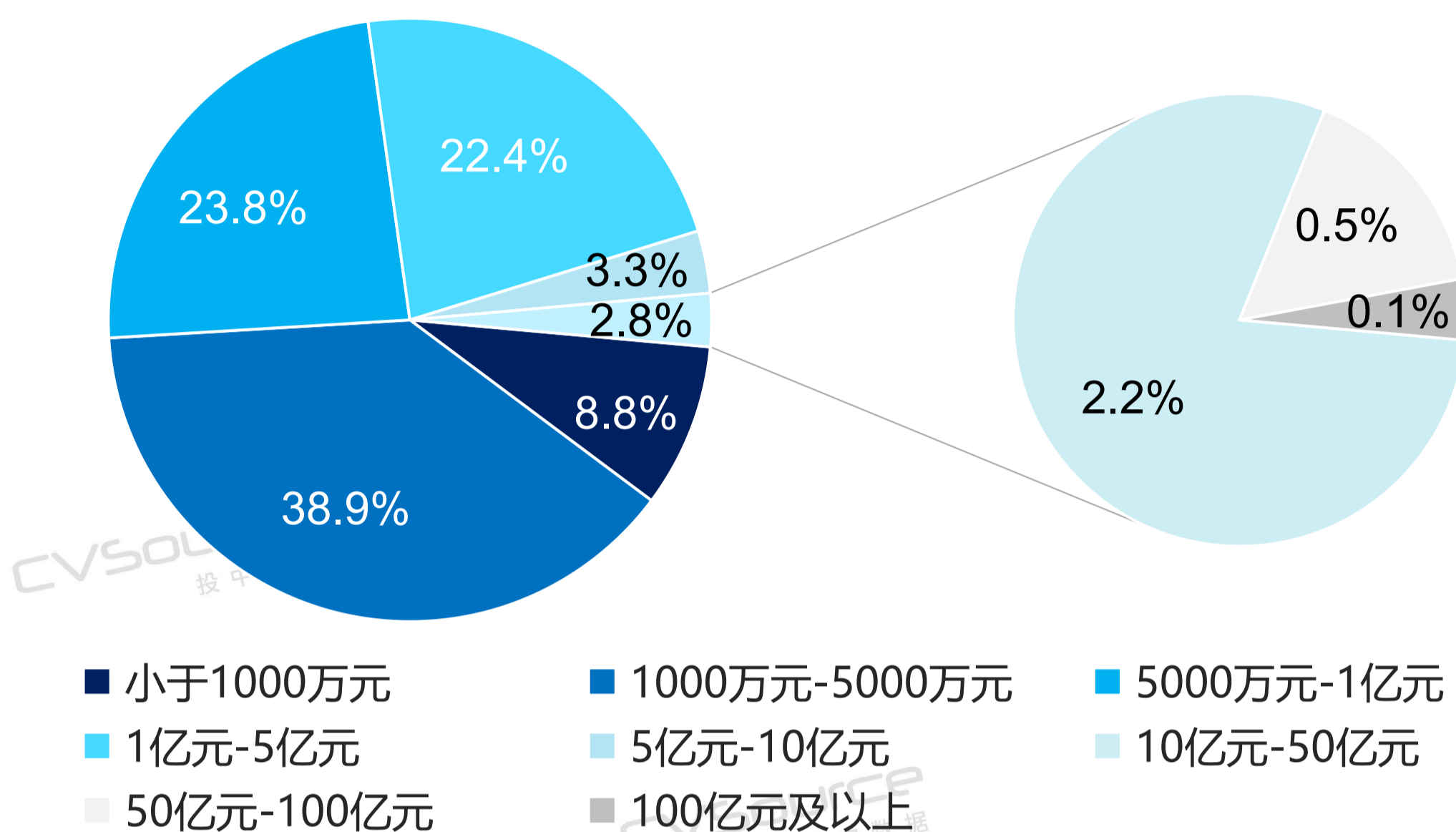
数据来源：CVSource投中数据

投中研究院，2025.01

细分投资交易市场占比及行业分布情况

- 2024年，千万元级交易最为活跃；比较来看，小于一千万的交易占比**8.8%**，较去年占比增加**2%**，5000万-1亿元交易占比**23.8%**，较去年占比增加**3%**。

2024年中国VC/PE市场披露金额融资交易量级数量占比概况



数据来源：CVSource投中数据

投中研究院，2025.01

- 细分交易量级热门行业，交易规模在亿元以上的交易主要集中于**电子信息、医疗健康、先进制造**等行业，千万元以内交易更多汇集于**电子信息**行业。

2024年中国VC/PE市场热门行业融资交易量级数量占比概况 (%)



注：根据各行业交易总量排名，故柱状图排序会有区别

数据来源：CVSource投中数据

投中研究院，2025.01

2024年重点融资案例

2024年中国VC/PE市场重点融资案例

项目名称	业务描述	融资轮次	融资规模	投资方
大连新达盟	商业广场运营管理服务商	战略融资	600亿元	太盟投资集团、中信资本、Ares、阿布扎比投资局、穆巴达拉投资公司
华能新能源	新能源运营商	股权融资	150亿元	中国国新、中国邮政、中国太平、国家绿色发展基金、南方电网
阿维塔	智能电动汽车研发商	C	超110亿元	长安汽车、南方资产、安渝基金、交银投资等
智己汽车	智能纯电汽车制造商	B	超80亿元	中银资产、农银投资、临港集团、上汽集团、工银投资、交银资本等
月之暗面	AI大模型研发商	股权融资	超10亿美元	阿里、红杉中国、小红书、美团、砺思资本等
垣信卫星	低轨卫星星座运营商	A	67亿元	国开制造业转型升级基金、国科资本、国盛资本、恒旭资本、央视融媒体基金等
盛合晶微	半导体芯片集成加工商	定向融资	7亿美元	无锡产发科创基金、江阴滨江澄源投资集团、上海国投孚腾资本等
哪吒汽车	新能源汽车研发商	股权融资	超50亿元	桐乡国有资本、宜春金合股权、民生新能源基金
上海长电科技	汽车芯片成品研发商	战略融资	44亿元	长电科技、大基金二期、上海国资经营等
中车时代半导体	功率半导体器件研发商	战略融资	43.3亿元	大基金二期、株洲国投创投、恒旭资本、宜财私募、合肥产投等

数据来源：CVSource投中数据

投中研究院，2025.01

2024年最受GP关注项目盘点

2024年中国VC/PE市场最受GP关注项目之估值最高TOP10

项目名称	细分领域	最新融资轮次	地区	最新估值	投资方
长鑫科技	一体化存储芯片制造商	战略融资	安徽	约1508亿元	兆易创新、工银投资、方正和生、合肥产投等
小红书	购物分享社区平台	股权融资	上海	170亿美元	DST Global、红杉中国、博裕资本等
大连新达盟	商业广场运营管理服务商	战略融资	辽宁	约1000亿元	太盟投资集团、中信资本、Ares、阿布扎比投资局、穆巴达拉投资公司
紫光展锐	手机通信芯片研发商	股权融资	上海	约660亿元	元禾璞华
阿维塔	智能汽车研发商	C	重庆	超300亿元	长安汽车、南方资产、安渝基金、交银投资等
月之暗面	AI大模型研发商	股权融资	北京	33亿美元	阿里、腾讯投资、今日资本、高榕创投等
蘑菇车联	自动驾驶技术与运营服务提供商	股权融资	广东	30亿美元	今创集团
中车时代半导体	功率半导体器件研发商	战略融资	湖南	超200亿元	大基金二期、株洲国投创投、恒旭资本、宜财私募、合肥产投、国华投资等
智谱AI	AI知识智能技术开发商	股权融资	北京	超200亿元	中关村科学城、云晖资本、烽火投资、招商局创投、君联资本等
亨通高压	光缆及电缆制造商	战略融资	江苏	185亿元	建信投资、中银资产、海南中瀛、常熟经开国发基金等

数据来源：CVSource投中数据

投中研究院，2025.01

2024年最受GP关注项目盘点

2024年中国VC/PE市场最受GP关注项目之融资金额最多TOP10

项目名称	细分领域	最新融资轮次	地区	年内获得融资总值	投资方
大连新达盟	商业广场运营管理服务商	战略融资	辽宁	600亿元	太盟投资集团、中信资本、Ares、阿布扎比投资局、穆巴达拉投资公司
阿维塔	新能源汽车研发商	C	重庆	超110亿元	长安汽车、南方资产、安渝基金、交银投资等
长鑫科技	一体化存储芯片制造商	战略融资	安徽	108亿元	工银投资、农银投资、方正和生、合肥产投等
月之暗面	AI大模型研发商	股权融资	北京	超13亿美元	阿里、红杉中国、小红书、美团、砺思资本、腾讯投资、今日资本、高榕创投等
智己汽车	智能纯电汽车制造商	B1	上海	94亿元	中银资产、农银投资、临港集团、上汽集团、工银投资、交银资本等
高合汽车	汽车品牌商	战略融资	上海	10亿美元	iAuto Group
智谱AI	AI知识智能技术开发商	股权融资	北京	数十亿元	中关村科学城、云晖资本、烽火投资、招商局创投、君联资本、Prosperity7等
垣信卫星	低轨卫星星座运营商	A	上海	67亿元	国开制造业转型升级基金、国科资本、国盛资本、恒旭资本、央视融媒体基金等
紫光展锐	手机通信芯片研发商	股权融资	上海	60亿元	元禾璞华、工银资本、交银金融、人保资本股权、中信建投、国泰君安等
哪吒汽车	新能源汽车研发商	股权融资	浙江	超50亿元	桐乡国有资本、宜春金合股权、民生新能源基金

数据来源：CVSource投中数据

投中研究院，2025.01

2024年最受GP关注项目盘点

2024年中国VC/PE市场最受GP关注项目之融资次数最多TOP10

项目名称	细分领域	最新融资轮次	融资次数	年内获得融资总值	投资方
沃兰特	电动垂直起降飞行器研发商	Pre-B	6	数亿元	建发新兴投资、元璟资本、千乘资本、京国瑞基金、首程资本、君联资本等
智谱AI	AI知识智能技术开发商	股权融资	5	超55亿元	中关村科学城、云晖资本、烽火投资、招商局创投、君联资本、Prosperity7等
沐言智语	人工智能基础软件开发商	股权融资	5	近3亿元	蓝驰创投、高榕资本、砺思资本、明势资本、高瓴资本等
粤十机器人	生鲜冷链机器人研发商	Pre-A6	5	过亿元	飞凡创投、朗梯资本、北京机器人产业基金、金沙江联合资本、顺产创投等
深蓝航天	小型液体运载火箭研发商	B3	4	超10亿元	正合云帆基金、无锡新投、济钢东泰基金等
太初元碁	智能算力解决方案提供商	A3	4	数亿元	青创投、上海宝山国投、信德实业、金蚂投资、霜叶创投、龙芯资本等
自变量机器人	机器人研发商	Pre-A+	4	过亿元	德联资本、基石资本、啟赋资本、南山战新投等
跃然创新	AI玩具研发商	A	4	未披露	华山资本、愉悦资本、红杉中国种子基金、壹叁资本等
天数智芯	GPU高端芯片及超级算力系统提供商	股权融资	4	未披露	元禾辰坤、鼎祥资本、长赫投资、红杉中国、国鼎资本、临港科创投等
千寻智能	智能人形机器人研发商	天使+	3	数亿元	柏睿资本、弘辉基金、达晨、千乘资本、顺为资本等

数据来源：CVSource投中数据

投中研究院，2025.01

03/

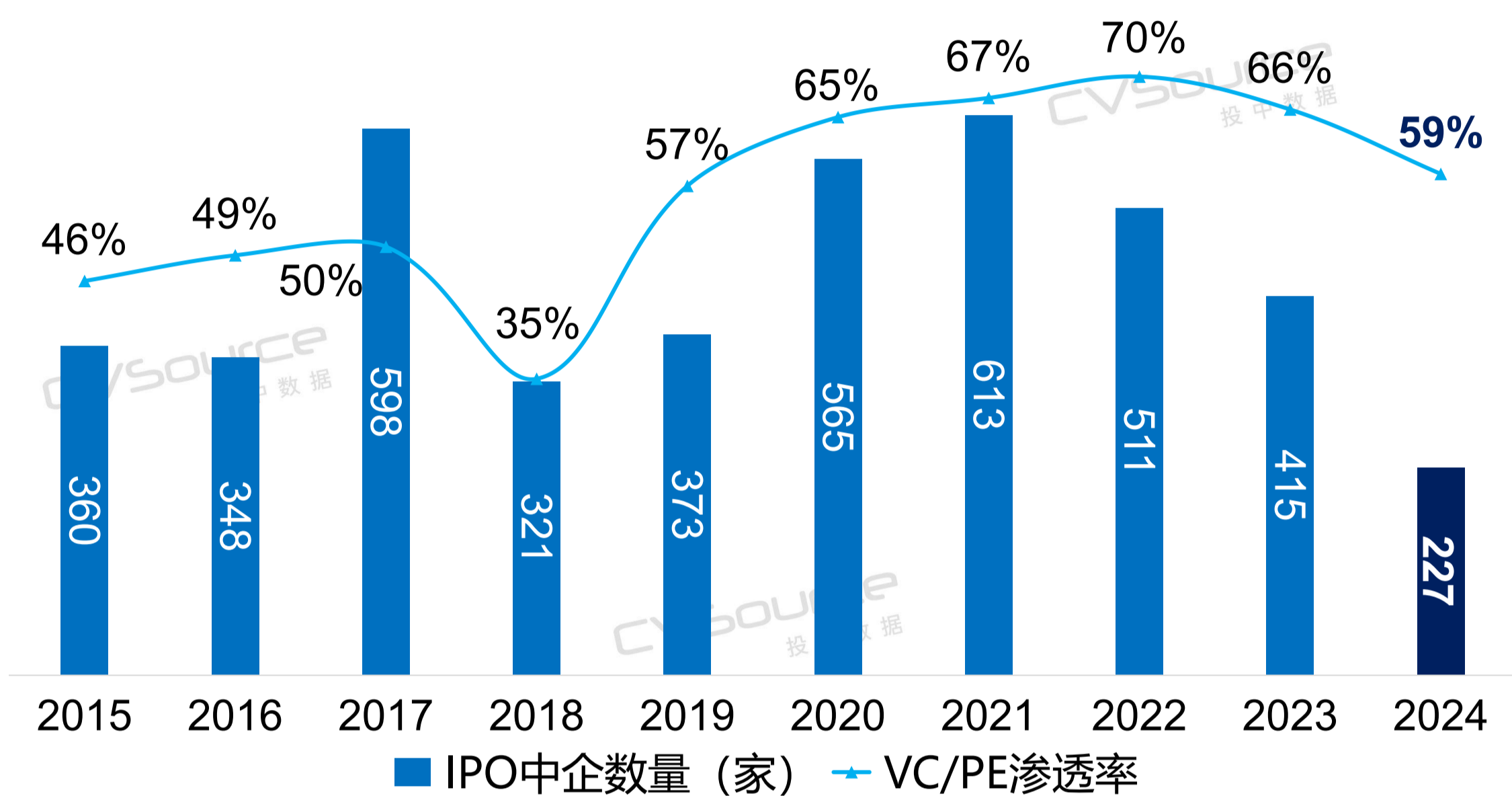
VC/PE市场IPO退出分析

- 2024年，227家中企实现IPO上市，VC/PE机构渗透率降至59%
- 境外IPO数量大幅下降，退出回报率353%

227家中企实现IPO上市，退出回报率353%

- 2024年，共有**227家**中企实现IPO上市，其中**133家**上市公司身后有VC/PE机构背景，渗透率为**58.5%**，渗透率同比再度回落。退出回报率为**353%**，小幅走低，境外IPO占比降至**8%**。

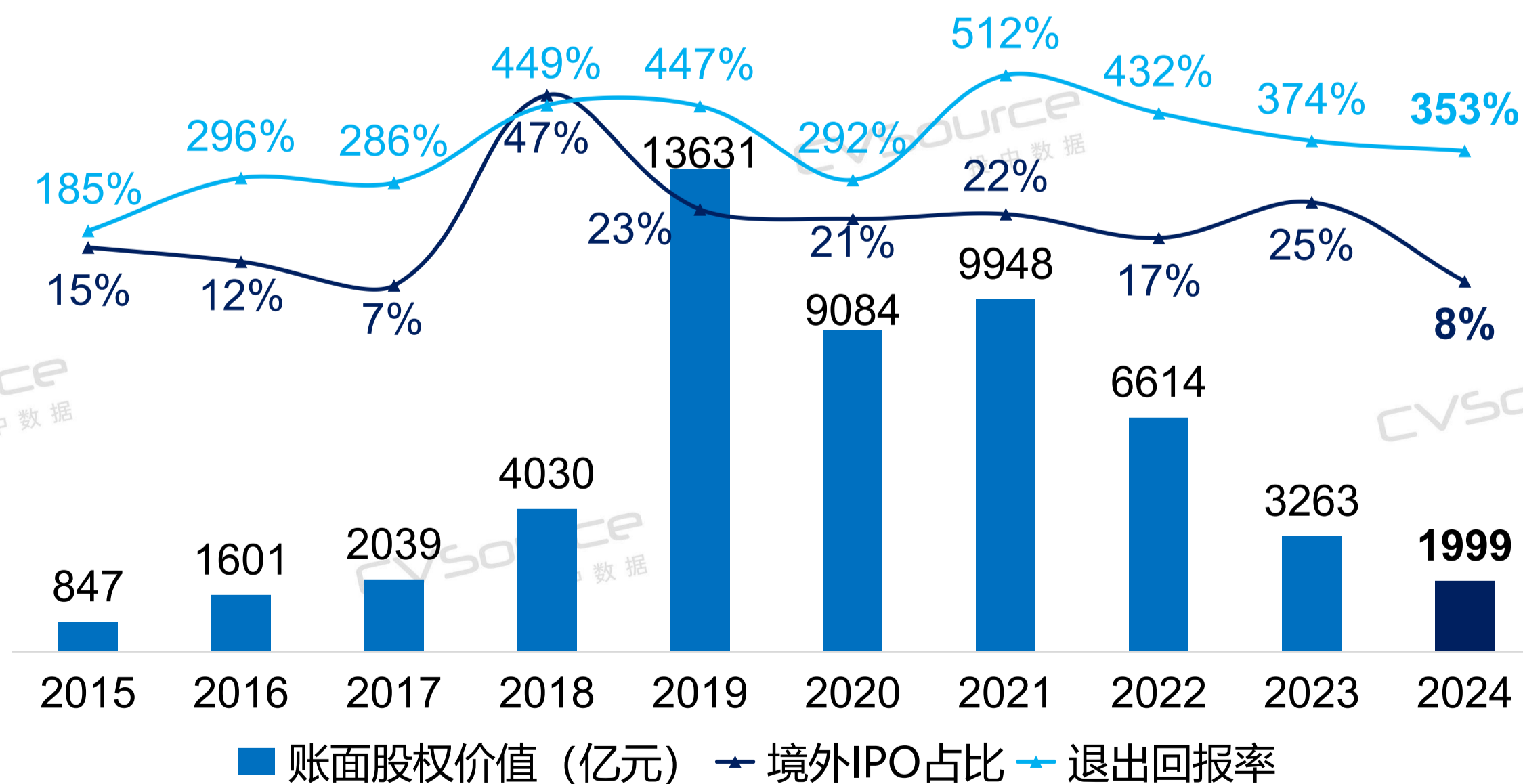
2015年-2025年IPO方式退出VC/PE渗透率



数据来源：CVSource投中数据

投中研究院，2025.01

2015年-2024年VC/PE机构IPO方式退出账面回报及境外IPO占比



数据来源：CVSource投中数据

投中研究院，2025.01

数据说明

为方便读者使用，现将报告中数据来源、统计口径及汇率换算进行说明：

◆ 数据来源

本报告图表数据来源均为CVSource投中数据。

◆ 统计口径

- 新成立基金：于统计期限内，新注册成立的基金
- 完成募集基金：于统计期限内，宣布募集完成的基金
- 融资规模：统计市场公开披露的实际金额，对未公开具体数值的金额进行估计并纳入统计

◆ 汇率换算

报告中所有涉及募资规模和投资规模均按募资或投资当日汇率，统一换算为人民币进行统计。

ABOUT US

投中信息创办于2005年，现已成为中国私募股权投资行业领先的金融服务科技企业，致力于解决私募股权投资行业的信息不对称问题。投中信息目前拥有媒体平台、研究咨询、金融数据、会议活动四大主营业务，通过提供全链条的信息资源与专业化整合服务，以期让出资者更加了解股权基金的运作状态，让基金管理者更加洞彻产业发展趋势。目前，投中信息在北京、上海、深圳等地均设有办公室。

媒体平台：投中网历经十余年行业深耕，拥有卓越的资深采编团队，树立了强大的行业影响力，并成为私募股权投资行业权威的信息发布平台。

研究咨询：依托投中多元化产品、丰富资源和海量数据，聚集VC/PE行业政策环境、投融资趋势、新经济领域开展深入研究，为国内外投资机构、监管部门和行业组织提供专业的服务与研究成果。

金融数据：通过全面精准的创投数据库帮助客户进行各行业股权研究，公司、机构、基金分析，市场机遇挖掘，为客户在一级股权市场的研究与投资提供可靠数据与洞见，辅助商业决策；同时，提供包含基金项目募投管退全业务管理、客户管理、协同办公、流程管理（OA）等的专业投资业务管理系统，为一级市场机构用户打造一站式的办公平台。

会议活动：从2007年投中信息成功举办首届中国投资年会以来，现已形成一套完整的会议体系。此外，基于投中媒体、数据及研究优势，投中信息同样为机构客户、各地政府量身定制各种与私募股权投资行业相关的商务会议、国际会议、高峰论坛、行业研讨会等，合力打造品牌影响力。

INVEST IN YOUR DREAM

总有梦想可以投中

CVSOURCE
投中数据



CVINFO
投中信息

CVSOURCE
投中数据

CVSOURCE
投中数据

CVSOURCE
投中数据

CVSOURCE
投中数据

CVSOURCE
投中数据



电 话：+86-010-53821708

邮 编：100022

Email: contact@chinaventure.com.cn

网 站： www.cvinfo.com.cn

地 址：北京市朝阳区建国路118号招商局大厦14层

CVSOURCE
投中数据

CVSOURCE
投中数据

CVSOURCE
投中数据

CVSOURCE
投中数据

CVSOURCE
投中数据